

ΑΠΟΣΠΑΣΜΑ**Από το αριθμ. 19/2011 Πρακτικό Συνεδρίασης**

του **Περιφερειακού Συμβουλίου Ηπείρου** (άρθρο 113 Ν 3852/2010 και αριθμ. 282//2010 ανακήρυξη του Πολυμελούς Πρωτοδικείου Ιωαννίνων, η οποία διορθώθηκε με την αριθμ. 284/2010 όμοια του ίδιου Δικαστηρίου, καθώς και την 13/2011 απόφαση του Τριμελούς Διοικητικού Εφετείου Ιωαννίνων και τα από 20-12-2010, 14-2-2011, 24-2-2011 και 28-2-2011 Πρωτόκολλα ορκωμοσίας), το οποίο συνεδρίασε δημόσια στα Ιωάννινα και στην αίθουσα συνεδριάσεων Π.Σ. (Διοικητήριο β' όροφος), στις δέκα εννέα (19) του μηνός Δεκεμβρίου του έτους 2011, ημέρα Δευτέρα και ώρα 16.00, κατόπιν της με αριθμ. πρωτ. οικ. **92464/3495/14-12-2011 Πρόσκληση του Προέδρου του**

Στη συνεδρίαση, στην οποία κλήθηκαν νομίμως όλα τα μέλη του Π.Σ. παραβρέθηκαν και μετείχαν οι:

- Α. Αλέξανδρος Καχριμάνης, Περιφερειάρχης Ηπείρου.
 Β. 1. Κωνσταντίνος Πέτσιος, Πρόεδρος του Π.Σ.
 2. Χαράλαμπος Μπάτσας, Αντιπρόεδρος Π.Σ.
 3. Στέφανος Ζούμπας, Γραμματέας του Π.Σ.
 Γ. 1. Βασίλειος Ψαθάς, Αντιπεριφερειάρχης Άρτας
 2. Θωμάς Πιτούλης, Αντιπεριφερειάρχης Θεσπρωτίας
 3. Ευστράτιος Ιωάννου, Αντιπεριφερειάρχης Πρέβεζας
 4. Θεοδώρα (Τατιάνα) Καλογιάννη, Αντιπεριφερειάρχης Ιωαννίνων
 Δ. 1. Ιωάννης Καραμπίνας, Θεματικός Αντιπεριφερειάρχης Ηπείρου
 2. Οδυσσεάς Πότσας, Θεματικός Αντιπεριφερειάρχης Ηπείρου
 3. Παντελής Κολόκας, Θεματικός Αντιπεριφερειάρχης Ηπείρου
 Ε. Περιφερειακοί Σύμβουλοι:
 1. Χρήστος Κύρκος 2. Κατέρης Ιωάννης 3. Αντώνιος Γαλάνης 4. Διονύσιος Διβάρης 5. Ιωάννης Παπαγιάννης του Γεωργίου 6. Ιωάννης Παπαγιάννης του Χρήστου 7. Νικόλαος Κάτσιος 8. Δημήτριος Δημάκος 9. Αναστάσιος Δηλαβέρης 10. Νικόλαος Κώτσιος 11. Αντιγόνη - Βασιλική Φίλη- Πασχάλη 12. Παπασιμπας Γεώργιος 13. Μιχαήλ Πλιάκος 14. Νικόλαος Καττής 15. Ιωάννης Γιαννακάκης 16. Κωνσταντίνος Ντέτσικας 17. Σταύρος Παργανάς 18. Βασίλειος Παπαχρήστου 19. Βασίλειος Χριστοφορίδης 20. Μιχαήλ Σπυρέλης 21. Βασίλειος Κατσαμώρης 22. Ιωάννης Ευθυμίου 23. Νικόλαος Ανατολιωτάκης 24. Θεοφάνης Μικρούλης 25. Βασίλειος Γιολδάσης 26. Ευάγγελος Αργύρης 27. Παύλος Μίχας 28. Κωνσταντίνος Παπανδρέου 29. Κωνσταντίνος Φώτης 30. Γρηγόριος Τζιοβάρης 31. Αθηνά Ιωάννου 32. Κων/νος Μπόβολος 33. Χρήστος Παπαβρανούσης 34. Πρόδρομος Χατζηγεφραιμίδης 35. Μιχαήλ Κασσής 36. Καλλιρρόη Ζηκίδου -Ντάσση 37. Κων/νος Αρβανίτης 38. Γεώργιος Ζάκας 39. Δημήτρα Αναγνώστου 40. Κωνσταντίνος Κωτσαντής 41. Βασίλειος Ζιώβας 42. Ιωάννης Παπαδημητρίου 43. Νικόλαος Ζήκος

Δεν παραβρέθηκαν οι κ.κ. Περιφερειακοί Σύμβουλοι: 1) Γεώργιος Μπαλτογιάννης και 2) Τσουλάκη Μαρία, τακτικά μέλη του Περιφερειακού Συμβουλίου, αν και νόμιμα κλήθηκαν.

ΣΤ. Για τη Γραμματειακή υποστήριξη παραβρέθηκαν στη συνεδρίαση οι υπάλληλοι της Περιφέρειας: Θεοδώρα Μήτσιου, Αργυρώ Παππά.

Στη συνεδρίαση παραβρέθηκαν επίσης υπηρεσιακοί παράγοντες, εκπρόσωποι φορέων της περιοχής και πολλοί πολίτες ενδιαφερόμενοι για τα συζητούμενα θέματα.

Το Περιφερειακό Συμβούλιο Ηπείρου, ευρισκόμενο σε απαρτία, συζήτησε και αποφάσισε για το παρακάτω θέμα :

Θέμα 6^ο

=====

**Έγκριση Επιχειρησιακού Προγράμματος Περιφέρειας Ηπείρου 2012-2014-
Ενότητα Β' - Επιχειρησιακός Προγραμματισμός.**

Το Περιφερειακό Συμβούλιο Ηπείρου, έχοντας υπόψη:

1. Τις διατάξεις του Νόμου 3852/2010 «Νέα Αρχιτεκτονική της Αυτοδιοίκησης και της Αποκεντρωμένης Διοίκησης – Πρόγραμμα Καλλικράτης»
2. Τον αριθμ. 16853/6-4-2011 πρότυπο κανονισμό λειτουργίας του Περιφερειακού Συμβουλίου, που εξέδωσε ο Υπουργός Εσωτερικών, Αποκέντρωσης και Ηλεκτρονικής Διακυβέρνησης και δημοσιεύθηκε στην Εφημερίδα της Κυβερνήσεως (ΦΕΚ 661/20-4-2011 – τ. Β')
3. Την εισήγηση της κας Καλογιάννη όπως κατατέθηκε στο Συμβούλιο (Α.Π./Π.Σ.: 93136/3513/15-12-2011), (συνημμένα με α/α: 163 στο φάκελο 3/2011 συνημμένων εισηγήσεων κ.λ.π. στα θέματα του Π.Σ.)
4. Την τοποθέτηση του κ. Περιφερειάρχη
5. Τις τοποθετήσεις των παρατάξεων, εκ των οποίων η παράταξη «ΑΡΙΣΤΕΡΗ ΠΑΡΕΜΒΑΣΗ ΣΤΗΝ ΗΠΕΙΡΟ» την κατέθεσε και εγγράφως (συνημμένα με α/α: 164 στο φάκελο 3/2011 συνημμένων εισηγήσεων κ.λ.π. στα θέματα του Π.Σ.)
& ότι διατυπώθηκε κατά τη διάρκεια της συνεδρίασης
(αναλυτικά στα απομαγνητοφωνημένα κείμενα της συνεδρίασης)

**Αποφασίζει κατά πλειοψηφία
(απόφαση:19/ 91/19-12-2011)**

Εγκρίνει το Επιχειρησιακό Πρόγραμμα Περιφέρειας Ηπείρου 2012-2014 – Ενότητα Β' - Επιχειρησιακός Προγραμματισμός, όπως κατατέθηκε και επισυνάπτεται αυτούσιο, αποτελώντας αναπόσπαστο μέρος της παρούσας απόφασης.

Μειοψηφούν:

1) Η παράταξη «ΗΠΕΙΡΟΣ –ΤΟΠΟΣ ΝΑ ΖΕΙΣ», η οποία καταψήφισε το πρόγραμμα, επισημαίνοντας ότι δεν ήταν ο Προγραμματισμός που ανέμεναν, μετά από μια δωδεκάμηνη επεξεργασία και δουλειά από την Περιφερειακή Αρχή. Ο νέος προγραμματισμός δεν έχει προβλεπόμενο ύψος πιστώσεων και δεν περιλαμβάνει μόνο έργα αρμοδιότητας της Περιφέρειας Ηπείρου, τα οποία θα έπρεπε να σχεδιάσει, να υλοποιήσει και να χρηματοδοτήσει στην ερχόμενη τριετία, αλλά περιλαμβάνει και έργα άλλων φορέων και έργα που θα διεκδικήσουμε να τα κάνουν άλλοι φορείς. Δεν περιλαμβάνει επίσης τα συνεχιζόμενα έργα και ειδικά των Π.Ε. Ιωαννίνων και Θεσπρωτίας, κρύβοντας σίγουρα κάποια σκοπιμότητα. Δεν περιλαμβάνει ετήσιο πρόγραμμα δράσης. Αποτελεί έναν «αχταρμά», όπως δήλωσαν χαρακτηριστικά.
Το προτεινόμενο πρόγραμμα αποτελεί ένα σύνολο έργων που αθροίζουν ένα ποσό στη τύχη, έτσι ώστε να μην κατηγορήσει κανείς την Περιφέρεια ότι δεν περιέλαβε κάποιο έργο. Δυστυχώς, δεν ανταποκρίνεται στις απαιτήσεις των καιρών, που με τα λίγα χρήματα που αναμένονται να έλθουν στην περιφέρεια, θα έπρεπε να τεθούν προτεραιότητες, για να αξιοποιηθούν με τον καλύτερο δυνατό τρόπο, για την κάλυψη των αναγκών, κατ' αρχήν βασικών υποδομών, που έχει ανάγκη ο τόπος.

2) Η παράταξη «ΛΑΪΚΗ ΣΥΣΠΕΙΡΩΣΗ ΗΠΕΙΡΟΥ», η οποία καταψήφισε το πρόγραμμα, το οποίο περιορίζεται στη διαχείριση της μιζέριας και της φτώχειας που επιβάλει η νέα τάξη πραγμάτων και υλοποιεί η Κυβέρνηση και ακολουθούν κατά γράμμα οι δύο μεγάλοι κομματικοί συσχετισμοί και ως εκ τούτου και η Περιφέρεια Ηπείρου. Περιλαμβάνει ελάχιστα έργα που αφορούν τις κοινωνικές ανάγκες και τα λαϊκά στρώματα. Επειδή η κρίση είναι καθαρά ταξικό φαινόμενο, τίποτε δεν μπορεί να αλλάξει προς το καλύτερο ούτε για τη χώρα ούτε για την Περιφέρεια, εάν ο απλός κόσμος δεν αλλάξει τους συσχετισμούς δύναμης και δεν εγκαταλείψει μαζί τα κόμματα του ΠΑΣΟΚ και της Ν.Δ. και του ΛΑΟΣ, που υποστηρίζει την πολιτική τους.

3) Η παράταξη «ΑΥ.ΡΙ.Ο. για την Ήπειρο», καταψήφίζει την εισήγηση και το Επιχειρησιακό Πρόγραμμα διότι αυτό δεν σχεδιάζεται με βάση τις κοινωνικές ανάγκες και τις προοπτικές της Περιφέρειας αλλά αποτελεί προσαρμογή στη μιζέρια του μνημονίου. Πρόκειται για μια διαδικασία συγκεντρωτική, διεκπεραιωτική και ρουτινιαρική, η οποία γίνεται σε ελάχιστο χρόνο, χωρίς ουσιαστική συμμετοχή κοινωνικών φορέων, χωρίς νουή και αναπτυξιακή προοπτική.

4) Η παράταξη «ΑΡΙΣΤΕΡΗ ΠΑΡΕΜΒΑΣΗ ΣΤΗΝ ΗΠΕΙΡΟ», η οποία είχε τοποθετηθεί αρνητικά και στη διαβούλευση για το επιχειρησιακό πρόγραμμα και συνεχίζει να πιστεύει ότι στις συνθήκες των ασφυκτικών περικοπών, που αποτυπώνονται χαρακτηριστικά στον προϋπολογισμό του 2012, με τις σχεδόν ανύπαρκτες δημόσιες δαπάνες, δεν μπορεί να επιτευχθεί ανάπτυξη και κοινωνική βιωσιμότητα στην Περιφέρεια. Η πλειοψηφούσα παράταξη του Περιφερειακού Συμβουλίου περιφρονεί την αγωνία του λαού μπροστά στη λαίλαπα των μνημονιακών περικοπών. Ο σχεδιασμός των έργων έγινε από την «Ομάδα Δράσης» της Ε.Ε., τους αρχιτέκτονες της κοινωνικής καταστροφής και όχι μέσα από τους συλλογικούς φορείς που εκφράζουν τους κατοίκους της περιφέρειας.
Τα έργα που προτείνονται εξυπηρετούν τα συμφέροντα των ολίγων. Έχουν αποφασισθεί από επιτροπές τεχνοκρατών, μακριά από τις ανάγκες των κατοίκων. Δεν θωρακίζουν το λαό απέναντι στο ενδεχόμενο της πείνας και των απρόβλεπτων συνθηκών, που συνεπάγεται η παγκόσμια οικονομική κρίση, αλλά προωθούν, ακόμη περισσότερο, το ξεπούλημα της ενέργειας, του νερού, των ορυκτών πόρων και του φυσικού περιβάλλοντος της πατρίδας μας.
Καλούν το λαό τη Ηπείρου να πάρει την τύχη στα χέρια του, για μια ριζική μεταβολή του αναπτυξιακού μοντέλου της χώρας και της Περιφέρειας.

.....
Το παρόν Πρακτικό, αφού συντάχθηκε, αναγνώσθηκε και βεβαιώθηκε, υπογράφεται ως εξής:

Ο Πρόεδρος του Π.Σ.
Κωνσταντίνος Πέτσιος

Ο Αντιπρόεδρος
Χαράλαμπος Μπάτσας

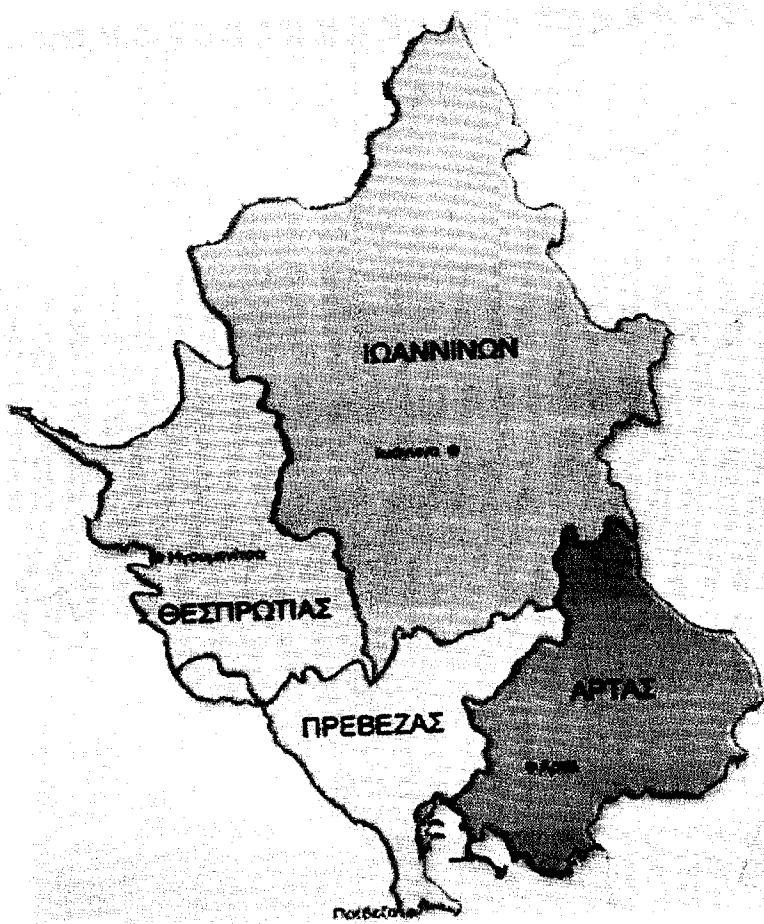
Ο Γραμματέας
Στέφανος Ζούμπας

Η Πρακτικογράφος

Ακριβές Απόσπασμα


**ΕΠΙΧΕΙΡΗΣΙΑΚΟ ΠΡΟΓΡΑΜΜΑ
ΠΕΡΙΦΕΡΕΙΑΣ ΗΠΕΙΡΟΥ**

ΕΠΙΧΕΙΡΗΣΙΑΚΟΣ ΠΡΟΓΡΑΜΜΑΤΙΣΜΟΣ



ΠΕΡΙΦΕΡΕΙΑ ΗΠΕΙΡΟΥ

Νοέμβριος 2011



1. Επιχειρησιακός Προγραμματισμός της Περιφέρειας Ηπείρου

ΠΙΝΑΚΑΣ ΠΕΡΙΕΧΟΜΕΝΩΝ

1. Επιχειρησιακός Προγραμματισμός της Περιφέρειας Ηπείρου	2
Εισαγωγή.....	4
2. Οικονομικός Προγραμματισμός	6
3. Καταγραφή και ανάλυση των έργων.....	28
3.1 Γενικά	29
3.2 Συνεχιζόμενα Έργα.....	35
3.3 Προτεινόμενα Έργα	37
4. Παρακολούθηση και αξιολόγηση του Επιχειρησιακού προγράμματος	48

Εισαγωγή

Στο Στρατηγικό Σχεδιασμό έγινε καταγραφή της υφιστάμενης κατάστασης της Περιφέρειας Ηπείρου, η οποία περιείχε πλήθος δημογραφικών δεδομένων, τη διάρθρωση των τομέων της οικονομίας (πρωτογενής, δευτερογενής και τριτογενής), στοιχεία που αφορούν στις υποδομές, το φυσικό και πολιτισμικό περιβάλλον, καθώς και την υπηρεσιακή δομή όπως προέκυψε από την εφαρμογή του “Καλλικράτη”. Έγινε ανάλυση (SWOT) των ανωτέρω στοιχείων και αποτυπώθηκε το αναπτυξιακό όραμα της Περιφέρειας, το οποίο θα επιτευχθεί θέτοντας στρατηγικούς στόχους και κατευθυντήριες αρχές. Καθορίστηκαν επίσης άξονες και μέτρα, στα οποία θα κατανεμηθούν όλες οι δράσεις που υλοποιεί ή πρόκειται να υλοποιήσει η Περιφέρεια Ηπείρου, ώστε να επιτύχει το αναπτυξιακό της όραμα.

Για την κατάρτιση του Επιχειρησιακού Προγραμματισμού της Περιφέρειας Ηπείρου, η Διεύθυνση Αναπτυξιακού Προγραμματισμού συνεργάστηκε με την Εταιρεία «ΑΝΑΠΤΥΞΙΑΚΗ ΗΠΕΙΡΟΥ Α.Ε. – Αναπτυξιακή Ανώνυμη Εταιρεία ΟΤΑ», καθώς και με όλες τις Διευθύνσεις της Περιφέρειας και τα Νομικά της Πρόσωπα.

Στον Επιχειρησιακό Σχεδιασμό γίνεται αποτύπωση:

- α) των συνεχιζόμενων έργων, τα οποία είναι ενταγμένα στον προϋπολογισμό της Περιφέρειας Ηπείρου και υλοποιούνται, και
- β) των προτεινόμενων - νέων έργων, που είτε είναι δρομολογημένα, είτε είναι υπό διεκδίκηση από την Περιφέρεια Ηπείρου και τα οποία σχεδιάζει να υλοποιήσει η Περιφέρεια.

Στην καταγραφή των έργων συμπεριλαμβάνονται:

- έργα της Περιφέρειας Ηπείρου
- έργα των τεσσάρων Περιφερειακών Ενοτήτων
- έργα άλλων φορέων που εκτελεί η Περιφέρεια Ηπείρου μέσω προγραμματικών συμβάσεων
- έργα της Αναπτυξιακής Εταιρείας της Περιφέρειας Ηπείρου (ΗΠΕΙΡΟΣ Α.Ε.)

Σημειώνεται ότι για ορισμένα προτεινόμενα έργα, τα οποία είναι σε φάση σχεδιασμού, έγινε εκτίμηση του προϋπολογισμού τους (όπου αυτό ήταν εφικτό), σε συνεργασία με τις αρμόδιες υπηρεσίες και τα νομικά πρόσωπα της Περιφέρειας.

Δίνεται επίσης και ο αναλυτικός οικονομικός προγραμματισμός της Περιφέρειας για την επόμενη τριετία.

Τέλος, στα πλαίσια της παρακολούθησης του Επιχειρησιακού Προγράμματος, καθορίστηκαν Δείκτες με τους οποίους πρόκειται να αξιολογείται η πορεία και η αποτελεσματικότητά του, ως προς τους στόχους που έχουν οριστεί στο Στρατηγικό Σχεδιασμό.

Στο σημείο αυτό πρέπει να τονιστεί ότι η υλοποίηση των προτεινόμενων έργων θα εξαρτηθεί από τις πιστώσεις που θα έχει η Περιφέρεια τα επόμενα έτη, καθώς και τη ροή των χρηματοδοτήσεων.

2. Οικονομικός Προγραμματισμός

Στον ακόλουθο πίνακα καταγράφεται ο προϋπολογισμός της Περιφέρειας Ηπείρου με πρόβλεψη για την επόμενη τριετία:

ΕΚΤΙΜΗΣΕΙΣ ΕΣΟΔΩΝ ΚΑΙ ΔΑΠΑΝΩΝ ΠΕΡΙΦΕΡΕΙΑΣ ΗΠΕΙΡΟΥ

ΕΣΟΔΑ €					
0		2011	2012	2013	2014
		Σύνολο της Περιφέρειας	Σύνολο της Περιφέρειας	Σύνολο της Περιφέρειας	Σύνολο της Περιφέρειας
0000	Επιχορηγήσεις	20.470.245,23	7.203.800,00	7.275.838,00	7.348.596,38
0100	Επιχορηγήσεις από τον τακτικό Κρατικό Προϋπολογισμό	20.147.480,44	6.915.500,00	6.984.655,00	7.054.501,55
0134	Επιχορηγήσεις για παροχή Α' Κοινων. Βοηθειών	32.995,22	0,00		
0149	Επιχορηγήσεις για λοιπούς εκπαιδευτικούς σκοπούς	3.950.000,00	800.000,00		
0154	Επιχορήγηση για βοηθήματα Υγειονομ. Περίθαλψης και Επιδόματα Κοιν. Πρόν.	1.810.669,37	1.903.000,00		
0158	Επιχορήγηση για δαπάνες λειτουργίας Προνοιακών Ιδρυμάτων	219.000,00	246.800,00		
0159	Επιχορήγηση για λοιπές δαπάνες	14.078.815,85	3.917.700,00		
0199	Επιχ/σεις για λοιπούς σκοπούς	56.000,00	48.000,00		
0200	Επιχορηγήσεις και εισφορές από ν.π.δ.δ., ν.π.ι.δ., οργανισμούς, ιδρύματα και ειδικούς λογαριασμούς εσωτερικού	322.764,79	288.300,00	291.183,00	294.094,83
0211	Επιχορηγήσεις από ΝΠΔΔ, Οργανισμούς ή Ειδικούς Λογαριασμούς	322.764,79	288.300,00	291.183,00	294.094,83
0300	Επιχορηγήσεις προερχόμενες από την αλλοδαπή	0,00	0,00	0,00	0,00
0311	Επιχορηγήσεις από Ε.Ε.	0,00	0,00	0,00	0,00
	ΣΥΝΟΛΟ	20.470.245,23	7.203.800,00	7.275.838,00	7.348.596,38

		2011	2012	2013	2014
		Σύνολο τα Περιφέρειας	Σύνολο τα Περιφέρειας	Σύνολο τα Περιφέρειας	Σύνολο τα Περιφέρειας
1000	Φόροι, Τέλη και Δικαιώματα υπέρ ν.π.δ.δ.	45.886.868,93	47.342.796,00	47.816.223,96	48.294.386,20
1100	Φόροι				
1200	Έσοδα από Τέλη και Δικαιώματα	45.886.868,93	47.342.796,00	47.816.223,96	48.294.386,20
1210-1240	Λοιπά έσοδα από Τέλη και Δικαιώματα	2.373.300,00	1.969.000,00		
1215	Τέλη χορήγησης διπλωμάτων, πτυχίων, αδειών	30.000,00	20.000,00		

1226	Έσοδα από τέλη και δικ. Εκτός Κ.Α.Π	1.957.500,00	1.649.000,00		
1237	Έσοδα τέως Ταμείου οδοποιίας Νομού	355.000,00	280.000,00		
1238	Αναπλήρωση εσόδων Ν.Τ. που χάθηκαν	30.800,00	20.000,00		
1250	Έσοδα από Κεντρικούς Αυτοτελείς Πόρους () () ()	40.990.985,57	42.987.892,00	43.417.770,92	43.851.948,63
1250	Έσοδα από ΚΑΠ για λειτουργικά και δαπάνες μισθοδοσίας	21.752.346,00	27.105.136,00		
1252/1	Έσοδα από Κ.Α.Π. για λειτουργικές και λοιπές γενικές δαπάνες	6.326.616,00	6.154.636,00		
1252/2	Έσοδα από ΚΑΠ για μισθοδοσία υπαλλήλων	15.425.730,00	20.950.500,00		
1250	Έσοδα από Κ.Α.Π. για επενδύσεις	19.238.639,57	15.882.756,00		
1251	Έσοδα από Κ.Α.Π. για επενδύσεις χρηματοδοτούμενες αποκλειστικά από Εθνικούς Πόρους	9.265.627,97	7.789.308,00		
1253	Έσοδα από Κ.Α.Π. για δαπάνες βελτίωσης, συντήρησης και αποκλής οδικ. Δικτύου των Ν.Α.	9.973.011,60	8.093.448,00		
1290	Λοιπά Έσοδα από Τέλη και Δικαιώματα () () ()	2.522.583,36	2.385.904,00	4.398.453,04	4.442.437,57
1299	Επιχορηγήσεις για ΣΑΕΠ 030 ΑΝ. ΠΟΡΟΣ	2.522.583,36	2.385.904,00		
	ΣΥΝΟΛΟ	45.886.888,93	47.342.796,00	47.816.223,96	48.294.386,20

2		2011	2012	2013	2014
		Σύνολο της Περιφέρειας	Σύνολο της Περιφέρειας	Σύνολο της Περιφέρειας	Σύνολο της Περιφέρειας
2000	Ασφαλιστικές εισφορές				
2100	Εισφορές εργοδότη και ασφαλισμένου				
2122	Έσοδα από καταβολή για εφ'άπαξ αποζημίωση				
	ΣΥΝΟΛΟ				

3		2011	2012	2013	2014
		Σύνολο της Περιφέρειας	Σύνολο της Περιφέρειας	Σύνολο της Περιφέρειας	Σύνολο της Περιφέρειας
3000	Έσοδα από επιχειρηματική δραστηριότητα	113.180,77	82.600,00	83.426,00	84.260,26
3100-3200	Έσοδα από προσφορά υπηρεσιών	1.180,00			
3119	Έσοδα από Προσφορά Υπηρεσιών	580,00			
3297	Έσοδα από προσφ. Τεχν. Υπηρεσιών	0,00			
3299	Έσοδα από δικαιώματα σπερματέγχυσης	600,00			
3300	Έσοδα από πώληση αγαθών	20.000,00			
3339	Έσοδα από πώληση εντύπων	20.000,00			
3400	Έσοδα από εκμίσθωση κινητής ή ακίνητης περιουσίας	8.800,77	1.000,00	1.010,00	1.020,10

3411	Έσοδα από εκμίσθωση οικιών & γραφείων				
3413	Έσοδα από εκμίσθωση γηπέδων και υπαίθριων χώρων γενικά	1.000,00	1.000,00		
3419	Έσοδα από εκμίσθωση λοιπής ακίνητης περιουσίας				
3432	Έσοδα καταργηθέντος λογαριασμού ιατρικής αντίληψης και ασφάλισης	7.800,77			
3500	Πρόσοδοι από κεφάλαια, κινητές αξίες κ.λπ. περιπτώσεις	83.200,00	81.600,00	82.416,00	83.240,16
3511	Τόκοι από καταθέσεις σε Τράπεζες	83.200,00	81.600,00		
3529	Διάφορα έσοδα υπέρ τρίτων				
3900	Λοιπά Έσοδα από επιχειρηματική δραστηριότητα				
	ΣΥΝΟΛΟ	113.180,77	82.600,00	83.428,00	84.280,28

4		2011	2012	2013	2014
		Σύνολο της Περιφέρειας	Σύνολο της Περιφέρειας	Σύνολο της Περιφέρειας	Σύνολο της Περιφέρειας
4000	Προσαυξήσεις, πρόστιμα, χρηματικές ποινές και παράβολα	1.501.000,00	762.500,00	770.125,00	777.826,25
4100	Προσαυξήσεις				
4200	Πρόστιμα, χρηματικές ποινές και παράβολα	1.501.000,00	762.500,00	770.125,00	777.826,25
4219	Λοιπά πρόστιμα και χρημ. Ποινές	1.488.800,00	751.500,00		
4222	Παράβολα εξέτασης από επιτροπές	4.200,00	4.000,00		
4229	Έσοδα από λοιπά παράβολα	8.000,00	7.000,00		
	ΣΥΝΟΛΟ	1.501.000,00	762.500,00	770.125,00	777.826,25

5		2011	2012	2013	2014
		Σύνολο τους Περιφέρειας	Σύνολο τους Περιφέρειας	Σύνολο τους Περιφέρειας	Σύνολο τους Περιφέρειας
5000	Λοιπά έσοδα	66.600,00	40.600,00	41.006,00	41.416,06
5100	Απολήψεις ανταποδοτικού χαρακτήρα				
5200	Έσοδα υπέρ Δημοσίου και τρίτων	350,00	600,00	606,00	612,06
5291	Έσοδα υπέρ δημοσίου				
5292	Έσοδα υπέρ λοιπών Ν.Π.Δ.Δ. κ.λπ.				
5297	Έσοδα υπέρ Δημοσίου και τρίτων	350,00	600,00		
5300	Έσοδα από συνεισφορές υπαλλήλων και συνταξιούχων για την υγειονομική περίθαλψή τους και των μελών των οικογενειών τους				
5400	Έσοδα από δωρεές, κληρονομίες, κληροδοσίες				
5500	Επιστροφές χρημάτων	66.250,00	40.000,00	40.400,00	40.804,00

5511	Επιστροφές χρημάτων για τακτοποίηση Χ.Ε.Π.	65.600,00	39.500,00		
5521	Επιστροφές αποδοχών, βοηθημάτων κλπ.	650,00			
5529	Λοιπές επιστροφές ποσών που εισπράχθηκαν χωρίς να οφείλονται	0,00	500,00		
5600	Έσοδα από λοιπές περιπτώσεις				
5689	Λοιπά έσοδα που δεν κατονομάζονται ειδικά				
	ΣΥΝΟΛΟ	66.600,00	40.600,00	41.006,00	41.416,06

		2011	2012	2013	2014
		Σύνολο της Περιφέρειας	Σύνολο της Περιφέρειας	Σύνολο της Περιφέρειας	Σύνολο της Περιφέρειας
6000	Έκτακτα έσοδα	5.000,00	0,00	0,00	0,00
6100	Επιχορηγήσεις				
6129	Επιχορηγήσεις για λοιπούς σκοπούς				
6200	Φόροι - Τέλη - Δικαιώματα				
6300	Ασφαλιστικές εισφορές				
6400	Έσοδα από επιχειρηματική δραστηριότητα				
6500	Προσαυξήσεις, πρόστιμα, χρηματικές ποινές και παράβολα				
6521	Πρόστιμα και χρηματικές ποινές				
6600	Λοιπά έσοδα	5.000,00			
6611	Επιστροφές Χρημάτων				
6641	Έσοδα από Δωρεές, κληρονομίες κ.λπ.				
6651	Επιστροφές Χρημάτων για τακτοποίηση ΧΕΠ	5.000,00			
6659	Λοιπές επιστροφές εσόδων				
6666	Έσοδα που δεν κατονομάζονται ειδικά				
6669	Διάφορα έσοδα				
	ΣΥΝΟΛΟ	5.000,00			

7		2011	2012	2013	2014
		Σύνολο της Περιφέρειας	Σύνολο της Περιφέρειας	Σύνολο της Περιφέρειας	Σύνολο της Περιφέρειας
7000	Έσοδα από δάνεια				
7100	Έσοδα προερχόμενα από δάνεια που έχουν συναφθεί				
7200	Έσοδα προερχόμενα από την επιστροφή δανείων που χορηγήθηκαν				
	ΣΥΝΟΛΟ				

8		2011	2012	2013	2014
		Σύνολο της Περιφέρειας	Σύνολο της Περιφέρειας	Σύνολο της Περιφέρειας	Σύνολο της Περιφέρειας
8000	Έσοδα από παρελθόντα έτη				
8100	Επιχορηγήσεις				
8200	Φόροι - Τέλη - Δικαιώματα				
8300	Ασφαλιστικές εισφορές				
8400	Έσοδα από επιχειρηματική δραστηριότητα				
8500	Προσαυξήσεις, πρόστιμα, χρηματικές ποινές και παράβολα				
8600	Λοιπά έσοδα				
	ΣΥΝΟΛΟ				

9	ΑΠΟΣΦΕΜΑΤΙΚΟ	2011	2012	2013	2014
		Σύνολο της Περιφέρειας	Σύνολο της Περιφέρειας	Σύνολο της Περιφέρειας	Σύνολο της Περιφέρειας
9000	Έσοδα από επιχορηγήσεις κ.λπ. για επενδύσεις	55.791.577,12	45.255.310,00	45.707.863,10	46.164.941,73
9100-9200	Επιχορηγήσεις από τον τακτικό Κρατικό Προϋπολογισμό για επενδύσεις	110.000,00			
02-9179	Εκτέλεση λοιπών έργων (ΕΑΠ) (Π.Ε. Αρτας)	110.000,00			
9300-9400	Επιχορηγήσεις από τον Προϋπολογισμό Δημοσίων Επενδύσεων για επενδύσεις	34.300.399,00	27.954.328,00	28.233.871,28	28.516.209,99
9450	Επιχ/σεις από Περιφ. Προγράμματα Δημ. Επενδύσεων Επιχ/σεις ΣΑΝΑ/8	14.432.573,55	12.614.000,00		
01.9450	Π.Ε. Ιωαννίνων	4.661.088,60	3.450.000,00		
02.9450	Π.Ε. Αρτας	3.945.400,00	2.914.000,00		
03.9450	Π.Ε. Θεσπρωτίας	2.221.084,95	2.550.000,00		
04.9450	Π.Ε. Πρέβεζας	3.605.000,00	3.700.000,00		
	Επιχ/σεις για ΣΑΝΑ3	786.428,00	1.357.773,00		
01.9450	Π.Ε. Ιωαννίνων				
02.9450	Π.Ε. Αρτας	671.300,00			
03.9450	Π.Ε. Θεσπρωτίας	5.128,00	1.247.773,00		
04.9450	Π.Ε. Πρέβεζας	110.000,00	110.000,00		
	Πρόγραμμα Πίνδος	4.519.545,66	3.707.900,00		
02.9450	Πρόγραμμα Πίνδος (Π.Ε. Αρτας)	2.107.800,00	2.107.900,00		
04.9450	Πρόγραμμα Πίνδος (Π.Ε. Πρέβεζας)	2.411.745,66	1.600.000,00		
	ΣΑΜΠ 018/3 (Π.Ε. Πρέβεζας)				

9470	Επιχ/σεις από Υπουργεία για ειδικά έργα	9.083.100,00	6.630.000,00		
01.9470	Π.Ε.Ιωαννίνων (& επιχορήγηση για ΣΑΕ 440-Πρόγρ.Πίνδος)	7.985.500,00	5.470.000,00		
02.9470	Π.Ε. Άρτας (& επιχορήγηση για επισκ.συντήρηση σχολικών κτιρίων)	703.600,00	700.000,00		
03.9470	Π.Ε. Θεσπρωτίας	150.000,00	160.000,00		
04.9470	Π.Ε. Πρέβεζας	244.000,00	300.000,00		
9480	Επιχ/σεις για έργα Σχολικής Στέγης	4.597.096,79	3.916.000,00		
9483	Επιχ/σεις για επισκευές σχολικών κτιρίων	4.597.096,79	3.916.000,00		
01.9483	Π.Ε.Ιωαννίνων	3.109.896,79	2.916.000,00		
03.9483	Π.Ε. Θεσπρωτίας	1.446.200,00	1.000.000,00		
04.9483	Π.Ε. Πρέβεζας	41.000,00	0,00		
9500-9600	Επιχορηγήσεις από τον Προϋπολογισμό ν.π.δ.δ., οργανισμών ή ειδικών λογαριασμών για επενδύσεις	4.607.783,19	4.030.982,00	4.071.291,82	4.112.004,74
9520	Επισκευές και συντηρήσεις κτιρίων				
9529	Επιχορήγηση για συντήρηση κτιρ. κληροδοτούς Αγγελ.Παπάζογλου				
9540	Προμήθεια κεφαλαιουχικού εξοπλισμού				
9549	Προμήθεια Μηχανικού Εξοπλισμού				
9560	Επιχ/ση για Μελέτες και έρευνες				
9561	Επιχ/ση για Μελέτες και έρευνες(Π.Ε. Θεσπρωτίας)				
9563	Επιχ/ση για Μελέτες και έρευνες- LEADER (Π.Ε. Θεσπρωτίας)				
9569	INTERREG III (Π.Ε. Θεσπρωτίας)				
9570	Επιχ/σεις για εκτέλεση-συντήρηση έργων	4.607.783,19	4.030.982,00		
9571	Π.Ε.Ιωαννίνων	465.000,00	465.000,00		
9572	Π.Ε. Θεσπρωτίας	4.142.783,19	3.565.982,00		
	(Βιώσιμη ανάπτυξη Πίνδου ΣΑΕ 440)	3.828.283,19	3.381.252,00		
	(Επιχ/σεις για εκτέλεση-συντήρηση έργων- ΣΑΕΠ 030)	314.500,00	184.730,00		
9579	Εκτέλεση συντήρηση έργων που δεν κατονομάζονται ειδικά				
9700	Έσοδα από δάνεια που χορηγήθηκαν για επενδύσεις	16.406.220,93	13.135.000,00	13.266.350,00	13.399.013,50
9780	Επιχορ/σεις για συντηρήσεις συγκοινωνιακών έργων	16.406.220,93	13.135.000,00		
01.9781	Συντήρηση Συγκοινωνιακών έργων (Π.Ε. Ιωαννίνων)	16.406.220,93	13.135.000,00		
9800	Λοιπά έσοδα από δημόσιες επενδύσεις				
9900	Έσοδα από επιχορηγήσεις της Ε.Ε. για επενδύσεις	367.174,00	135.000,00	136.350,00	137.713,50

01.9916	Επιχορηγίες για μελέτες έρευνες (Π.Ε. Ιωαννίνων)	162.174,00	135.000,00		
04.9919	Έσοδα από επιχορηγήσεις της ΕΟΚ (Π.Ε.Πρέβεζας)	205.000,00			
9929	Έσοδα από επιχορηγήσεις για λοιπούς σκοπούς	0,00			
	ΣΥΝΟΛΟ	55.791.577,12	45.255.310,00	45.707.863,10	46.164.941,73
	ΓΕΝΙΚΟ ΣΥΝΟΛΟ ΕΣΟΔΩΝ	123.834.472,05	100.687.606,00	101.694.482,06	102.711.426,88

ΕΞΟΔΑ €					
		2011	2012	2013	2014
		<i>Σύνολο της Περιφέρειας</i>	<i>Σύνολο της Περιφέρειας</i>	<i>Σύνολο της Περιφέρειας</i>	<i>Σύνολο της Περιφέρειας</i>
	Αποθεματικά				
	Τακτικό αποθεματικό	74.947,03	50.336,00		
	Έκτακτο αποθεματικό				
	Ειδικό αποθεματικό				
0000	Πληρωμές για υπηρεσίες	41.879.360,56	32.330.446,67	32.653.751,13	32.980.288,65
0200	Αμοιβές πολιτικών υπαλλήλων (τακτικοί και Ι.Δ.Α.Χ.)	15.709.280,00	21.852.150,00	22.070.671,50	22.291.378,22
0211	Βασικός μισθός	10.698.000,00	15.430.920,00		
0212	Χρονοεπίδομα	5.350,00	5.750,00		
0213	Οικογενειακή παροχή	404.250,00	597.480,00		
0215	Επίδομα Θέσης	119.680,00	150.000,00		
0216	Προσωπική διαφορά	616.100,00	820.000,00		
0217	Κίνητρο απόδοσης	648.500,00	543.700,00		
0218	Δώρα, επιδομάτων εορτών Πάσχα και άδειας	140.000,00	674.600,00		
0219	Λοιπά γενικά επιδόματα(Επίδομα μεταπτυχιακών σπουδών)	229.400,00	296.300,00		
0224	Επίδομα δυσμενών και ειδικών συνθηκών εργασίας	100.000,00	97.000,00		
0225	Επίδομα επικίνδυνης και ανθυγιεινής εργασίας	30.700,00	45.900,00		
0226	Επίδομα Πληροφορικής	14.840,00	17.400,00		
0228	Επίδομα παραμεθόριων περιοχών	138.800,00	139.500,00		
0229	Λοιπά ειδικά επιδόματα	981.020,00	881.400,00		
0239	Επίδομα ετοιμότητας	4.360,00	5.300,00		
0271	Βασικός μισθός Ιατρών	34.250,00	49.400,00		
0272	Επίδομα χρόνου υπηρεσίας	14.600,00	22.900,00		
0273	Επίδομα εορτών Πάσχα και άδειας				

0274	Οικογενειακή παροχή	1.080,00	1.650,00		
0275	Επίδομα Θέσης Ευθύνης	3.150,00	4.600,00		
0276	Επίδομα Νοσοκομ. Απασχόλ., απόδοσης και ειδ. συνθ. άσκησης. ειδ. έργου	5.880,00	8.800,00		
0277	Πάγια αποζημίωση συμμετοχής σε σεμινάρια και ενημέρωσης βιβλιοθήκης	4.450,00	6.700,00		
0279	Λοιπά επιδόματα και αποζημιώσεις (Επίδομα επιφυλακής)	11.010,00	16.600,00		
0282	Αποζημίωση υπαλλήλων που τελούν σε εκπαιδευτική άδεια	20.000,00	9.000,00		
0285	Πάγια απζημίωση	27.650,00	49.900,00		
0289	Λοιπές αποζημιώσεις	135.000,00	165.500,00		
0291	Εισφορές ΙΚΑ	502.300,00	607.250,00		
0292	Εισφορές σε διάφορα ταμεία	818.910,00	1.054.600,00		
0295	Εργοδοτικές εισφορές υπέρ ΕΟΠΓΥ		150.000,00		
0300	Αμοιβές υπαλλήλων με σχέση εργασίας Ι.Δ. ορισμένου χρόνου & ειδικών κατηγοριών	418.066,17	320.400,00	323.604,00	326.840,04
0331	Αμοιβές Προσωπικού μερικής απασχολήσης	101.818,68			
0341	Αντιμισθία εργατοτεχνικού και λοιπού προσωπικού		70.000,00		
0342	Αμοιβές εποχιακού προσωπικού	221.303,55	175.000,00		
0351	Εισφορές σε ασφαλιστ.οργανισμ.λοιπού προσωπικού	3.700,00	1.000,00		
0352	Εισφορές σε ασφαλιστ.οργανισμ.εποχικού προσωπικού	58.743,94	48.400,00		
0356	Εισφορές σε ασφ.οργ. Προσωπικού μερικής απασχολήσης	0,00	26.000,00		
0385	Αποζημιώσεις σπουδαστών	32.500,00	0,00		
0500	Πρόσθετες και παρεπόμενες παροχές	1.522.497,72	1.438.057,25	1.452.437,82	1.466.962,20
0511	Αποζημίωση για υπερωριακή απασχόληση	337.703,15	280.750,00		
0512	Αποζημίωση εξαιρέσιμων & νυχτερινών	74.520,00	52.500,00		
0514	Αμοιβή για εργασία πέρα από τα συνήθη καθήκοντα	13.500,00	14.500,00		
0515	Αποζημίωση ή έξοδα κίνησης. Για συμβ.& επιτροπές	832.887,24	753.200,00		
0516	Αμοιβές μικτών κλιμακίων ελέγχου υπαίθριων αγορών	0,00			
0519	Λοιπές πρόσθετες παροχές και αποζημιώσεις	49.900,00	43.000,00		
0532	Έξοδα κηδείας εν ενεργεία υπαλλήλων	5.000,00	4.000,00		
0555	Εργοδοτική εισφορά υπέρ ΟΠΑΔ		152.000,00		
0559	Λοιπά έξοδα ασφαλισμένων του Δημοσίου	3.000,00	3.500,00		

0561	Αποζημίωση για απασχ. Σε γραφεία βουλευτών	20.000,00	20.500,00		
0564	Οικονομική ενίσχυση υπαλλήλων για αγορά κατοικίας	49.500,00	0,00		
0565	Αποζημ. Υπαλλ. Που μετατάσσονται ή μεταφέρονται σε παραμεθόριες περιοχές	12.000,00	2.000,00		
0566	Αμοιβές μελών κλιμακίου ελέγχου Λαϊκών αγορών κ.λπ.	10.807,25	10.000,00		
0569	Λοιπές αποζημιώσεις & οικονομ. ενισχύσεις	0,00	807,25		
0579	Έκτακτα Βοηθήματα Λογαρ/σμού Α κοιν.Βοηθειών	113.680,08	101.300,00		
0600	Ασφαλιστικές παροχές (από Κώδικα ν.π.δ.δ.)	289.739,42	229.739,42	232.036,81	234.357,18
0631	Βοηθήματα εφ'άπαξ	289.739,42			
0700	Πληρωμές για μετακινήσεις	1.680.382,27	1.364.300,00	1.377.943,00	1.391.722,43
0711	Έξοδα μετακίνησης πολιτικ. Υπαλλήλων στο εσωτερικό	1.590.382,27	1.315.300,00		
0712	Έξοδα μεταθέσεων-αποσιπάσεων	0,00			
0713	Έξοδα μετακίνησης πολ.υπαλλήλων στο εξωτερικό	46.000,00	17.000,00		
0716	Έξοδα μετακίνησης λοιπών προσώπων στο εσωτερικό	25.000,00	21.500,00		
0717	Έξοδα μετακίνησης στο εξωτερικό και αντίστροφα	19.000,00	10.500,00		
0800	Πληρωμές για λοιπές υπηρεσίες	22.254.394,98	7.122.800,00	7.194.028,00	7.265.968,28
0813	Μισθώματα κτιρίων	1.428.276,59	843.000,00		
0814	Μισθώματα μεταφορικών μέσων	75.000,00	30.000,00		
0819	Λοιπές μισθώσεις	5.000,00	2.000,00		
0821	Μεταφορά μαθητών	16.929.083,19	3.702.000,00		
0823	Ταχυδρομικά	162.300,00	119.500,00		
0824	Παροχή τηλεπικοινωνιακών υπηρεσιών	371.571,17	284.500,00		
0826	Δαπάνες κινητής τηλεφωνίας	49.000,00	26.800,00		
0829	Λοιπές μεταφορές	202.000,00	78.500,00		
0831	Υδρευση & Αρδευση	76.325,96	66.000,00		
0832	Φωτισμός και κίνηση	420.000,00	290.500,00		
0839	Δαπάνες καθαριότητας	0,00			
0841	Δημοσιεύσεις γενικά	51.000,00	36.500,00		
0843	Εκδόσεις-εκτυπώσεις-βιβλιοδεσία	82.300,00	57.500,00		
0844	Οργάνωση εκθέσεων,συνεδρίων & πολιτιστ. Εκδηλώσεων	100.000,00	5.000,00		
0845	Κάθε είδους δαπάνη δημοσίων σχέσεων	332.700,00	264.800,00		
0851	Συντήρηση μονίμων εγκαταστάσεων	56.000,00	41.000,00		

0861	Αμοιβές για συντήρηση και επισκευή μεταφορικών μέσων ξηράς γενικά	117.000,00	75.000,00		
0864	Αμοιβές για συντήρηση και επισκευή τηλεπικ. & ηλεκτρον. Εξοπλισμού	0,00			
0869	Αμοιβές για συντήρηση και επισκευή λοιπού εξοπλισμού	121.500,00	91.500,00		
0871	Αμοιβές φυσικών προσώπων	910.000,00	660.000,00		
0873	Αμοιβές Ν.Π.Ι.Δ.	3.000,00	0,00		
0879	Λοιπές αμοιβές	227.338,07	91.000,00		
0881	Αμοιβές για εκπαίδευση-μετεκπαίδευση	9.000,00	5.000,00		
0882	Αμοιβές για εκπαίδευση, μετεκπαίδ., επιμόρφωση	20.000,00	10.000,00		
0892	Πάσης φύσεως δαπάνες εκτελ. Δικαστικών αποφάσεων ή συμβιβαστικών πράξεων	185.000,00	110.000,00		
0893	Εκτέλεση δικαστικών αποφάσεων ή συμβιβαστικών πράξεων	28.000,00			
0894	Δικαστικά-Συμβολαιογραφικά	58.000,00	42.000,00		
0899	Λοιπές ειδικές αμοιβές	235.000,00	190.700,00		
0900	Φόροι – Τέλη – Έξοδα βεβαίωσης και εισπραξής (από Κώδικα ν.π.δ.δ.)	5.000,00	3.000,00	3.030,00	3.060,30
0912	Τέλη κυκλοφορίας οχημάτων	5.000,00	3.000,00		
	ΣΥΝΟΛΟ	41.879.360,56	32.330.446,67	32.653.751,13	32.980.288,65

		2011	2012	2013	2014
1		Σύνολο της Περιφέρειας	Σύνολο της Περιφέρειας	Σύνολο της Περιφέρειας	Σύνολο της Περιφέρειας
1000	Προμήθειες αγαθών και κεφαλαιακού εξοπλισμού	3.328.807,59	2.492.000,00	2.516.920,00	2.542.089,20
1100	Προμήθεια ειδών εξοπλισμού υπηρεσιών, εργαστηρίων κ.λπ.	428.988,23	279.500,00	282.295,00	285.117,95
1111	Προμήθεια χαρτιού, γραφικών ειδών και λοιπών συναφών υλικών	372.388,23	257.000,00		
1121	Προμήθεια βιβλίων, συγγραμμάτων, περιοδικών, εφημερίδων και λοιπών συναφών εκδόσεων	56.600,00	22.500,00		
1200	Προμήθεια υγειονομικού, φαρμακευτικού υλικού και ειδών καθαριότητας	244.300,00	144.000,00	145.440,00	146.894,40
1211	Προμήθεια υγειονομικού υλικού	11.000,00	5.000,00		
1214	Προμήθεια κτηνιατρικού υλικού	10.500,00	7.000,00		
1219	Προμήθεια υγειονομικού υλικού	11.000,00	10.000,00		
1221	Προμήθεια κτηνιατρικού υλικού	0,00			
1231	Προμήθεια ειδών καθαριότητας	73.500,00	45.000,00		
1232	Κατ' αποκοπή χορήγηση για καθαριότητα	138.300,00	77.000,00		

1300	Προμήθεια ειδών συντήρησης και επισκευής εγκαταστάσεων και εξοπλισμού	710.690,00	613.000,00	619.130,00	625.321,30
1311	Προμήθεια ειδ.συντήρ. & επισκ. Εγκαταστ.	56.000,00	23.000,00		
1312	Προμήθεια ειδ.συντήρ. & επισκ.υδραυλ. εγκαταστ.Θερμανσ.& κλιματισμού	0,00			
1319	Προμήθεια ειδών συντ.και επισκ.λοιπών εγκαταστάσεων	0,00			
1321	Προμήθ. ειδών συντ. μεταφορικών μέσων	333.690,00	280.000,00		
1329	Προμήθεια ειδών συντ.και επισκ.κάθε είδους εξοπλισμού	321.000,00	310.000,00		
1400	Προμήθεια ειδών διατροφής, ιματισμού, υπόδησης, εξάρτυσης, εστίασης, κατασκήνωσης και άθλησης	231.395,03	82.000,00	82.820,00	83.648,20
1411	Προμήθεια ειδών διατροφής ποτών και καπνού	120.395,03	0,00		
1421	Προμήθεια ειδών ιματισμού	69.000,00	58.000,00		
1423	Προμήθεια υποδημάτων	42.000,00	24.000,00		
1500	Προμήθεια καυσίμων και λιπαντικών	1.049.200,00	922.000,00	931.220,00	940.532,20
1511	Προμήθεια καυσίμων και λιπαντικών	723.500,00	630.000,00		
1512	Καύσιμα θέρμανσης	325.700,00	292.000,00		
1600	Διάφορες προμήθειες	312.200,00	216.500,00	218.665,00	220.851,65
1631	Προμήθεια έργων τέχνης				
1641	Προμήθεια χρωμάτων και λοιπών συναφών υλικών	1.000,00	0,00		
1643	Προμήθεια φυτοπαθολογικού υλικού	169.700,00	47.000,00		
1699	Λοιπές προμήθειες υλικών	141.500,00	169.500,00		
1700	Προμήθεια κεφαλαιακού εξοπλισμού	352.034,33	235.000,00	237.350,00	239.723,50
1711	Προμήθεια επίπλων	63.000,00	48.000,00		
1712	Προμήθεια συσκευών θέρμανσης	38.000,00	18.000,00		
1713	Προμήθεια φωτοτυπικών μηχανημάτων	83.000,00	40.000,00		
1721	Προμήθεια κάθε είδους επιστημονικών οργάνων	3.163,41	0,00		
1723	Προμήθεια ηλεκτρονικών υπολογιστών	117.870,92	82.000,00		
1725	Προμήθεια κάθε είδους τηλεπ/κου εξοπλ.	7.000,00	7.000,00		
1729	Προμήθεια κάθε ειδ. μηχανολογικού και λοιπ. εξοπλ.	5.000,00	5.000,00		
1731	Προμήθεια μεταφορικών μέσων	35.000,00	35.000,00		
	ΣΥΝΟΛΟ	3.328.807,59	2.492.000,00	2.516.920,00	2.542.089,20

		2011	2012		
2		Σύνολο της Περιφέρειας	Σύνολο της Περιφέρειας	Σύνολο της Περιφέρειας	Σύνολο της Περιφέρειας
2000	Πληρωμές μεταβαστικές	2.717.773,22	2.476.600,00	2.501.366,00	2.526.379,66
2200	Επιχορηγήσεις σε νομικά πρόσωπα δημοσίου δικαίου, (οργανισμούς τοπικής αυτοδ/σης, γεωργικούς, βιοτεχνικούς, βιομηχανικούς και τουριστικούς οργανισμούς)	225.000,00	225.000,00	227.250,00	229.522,50
2281	Επιχ/ση αποζ/σης εξεταστ ιατρών υποψηφ.οδηγών	225.000,00	225.000,00		
2300	Επιχορηγήσεις σε νομικά πρόσωπα δημοσίου δικαίου (ιδρύματα και οργανισμούς υγείας, πρόνοιας, κοινωνικής ασφάλισης και λογαριασμούς)	17.083,46	12.000,00	12.120,00	12.241,20
2239	Λοιπές επιχ/σεις για σκοπούς κοινων. πρόνοιας & αντίληψης	17.083,46	12.000,00		
2400	Επιχορηγήσεις σε νομικά πρόσωπα δημοσίου δικαίου (επιστημονικά, εκπαιδευτικά, πολιτιστικά, λογαριασμούς και λοιπά ιδρύματα και οργανισμούς).				
2500	επιχορηγήσεις σε νομικά πρόσωπα ιδιωτικού δικαίου	263.210,37	235.400,00	237.754,00	240.131,54
2529	Επιχ/ση σε οργανισμούς Ιδ. Δικαίου				
2551	Επιχ/ση σε Ιδρύματα και Εταιρείες προστασίας ενηλίκων και ανηλίκων	80.760,37	104.800,00		
2559	Επιχ/ση σε λοιπά Ιδρύματα	182.450,00	130.600,00		
2600	Επιχορηγήσεις, εισφορές και συνδρομές σε διεθνείς οργανισμούς και κοινότητες του εξωτερικού				
2700	Εισοδηματικές ενισχύσεις και λοιπές μεταβιβάσεις	2.212.479,39	2.004.200,00	2.024.242,00	2.044.484,42
2711	Βοηθήματα σε χανσενικούς				
2712	Βοηθήματα σε πάσχοντες από συγγενή αιμολυτική αναιμία				
2713	Βοηθήματα σε πάσχοντες από συγγενή αιμολυτική αναιμία	2.142.279,39	1.934.000,00		
2719	Βοηθήματα για υγειονομική περίθαλψη λοιπών				
2721	Επιδόματα σε απροστάτευτους ανήλικους				
2722	Επιδόματα σε τυφλούς				
2723	Επιδόματα σε κωφάλαους				
2724	Επιδόματα σε παραπληγικούς, τετραπληγικούς και ακρωτηριασμένους				
2725	Επιδόματα σε νοητικά καθυστερημένους				
2726	Επιδόματα σε βαριά ανάπηρους ανάικανους/τρος εργασία				
2727	Επιδόματα καυσίμων				
2728	Επιδόματα σε σπαστικούς				

2732	Επίδομα Θέρμανσης	17.100,00	17.100,00		
2734	Βοηθήματα στέγης				
2736	Επιδόματα προστασίας της μητρότητας				
2737	Επίδομα Κοινωνικής Αλληλεγγύης				
2739	Λοιπά γενικά βοηθήματα και επιδόματα	53.100,00	53.100,00		
(2730-2790)	Λοιπά επιδόματα και αποζημιώσεις () () ()				
2800	Επιχορηγήσεις για αποδοχές προσωπικού γενικά				
	ΣΥΝΟΛΟ	2.717.773,22	2.476.600,00	2.501.366,00	2.526.379,66

		2011	2012	2013	2014
3		Σύνολο της Περιφέρειας	Σύνολο της Περιφέρειας	Σύνολο της Περιφέρειας	Σύνολο της Περιφέρειας
3000	Πληρωμές που αντικρίζονται από πραγματοποιούμενα έσοδα	15.600,00	10.100,00	10.201,00	10.303,01
3100	Επιστροφές όσων εισπράχθηκαν χωρίς να οφείλονται	14.500,00	9.500,00	9.595,00	9.690,95
3199	Λοιπές επιστροφές εσόδων	14.500,00	9.500,00		
3200	Αποδόσεις εσόδων που εισπράχθηκαν για τρίτους	1.100,00	600,00	606,00	612,06
3299	Λοιπές αποδόσεις	1.100,00	600,00		
3300	Δαπάνες εκμετάλλευσης κρατικής περιουσίας				
	ΣΥΝΟΛΟ	15.600,00	10.100,00	10.201,00	10.303,01

5000	Δαπάνες που δεν εντάσσονται σε άλλες κατηγορίες	767.012,77	661.466,93	668.081,60	674.762,42
5100	Διάφορες σύνθετες δαπάνες	309.000,00	352.800,00	414.470,60	418.615,31
5111	Τακτικό αποθεματικό	120.000,00	165.800,00		
5152	Δαπάνες πολιτικού σχεδ.εκτάκτων αναγκ.(ΠΣΕΑ)	37.872,00	50.000,00		
5161	Δαπάνες Εθνικού χαρακτήρα	151.128,00	137.000,00		
5189	Πρόγραμμα αποδήμων παλιν/ντων Ελλήνων	0,00			
5200	Διάφορες συνθέτου περιεχομένου δαπάνες	168.268,63	57.566,93		
5261	Δαπάνες για την διενέργεια εκλογών	4.256,93	566,93		
5262	Οδοιπορικά, αποζημίωση και έξοδα κίνησης προσώπων που ασχολούνται με την διεν. Εκλογών	0,00	51.000,00		
5244	Δαπάνες γεωργίας, κτηνοτροφίας κλπ που δεν προβλέπονται σε άλλους κωδικούς.	147.000,00	6.000,00		
5243	Δαπάνες εφαρμογής προγράμματος Ο.Σ.Δ.Ε.	17.011,70			
5300	Προγράμματα χρηματοδοτούμενα από την ΕΕ	127.570,14	116.100,00	117.261,00	118.433,61
5322	Δαπάνες Γεωργικού Προσανατολισμού-Διαρθρωτικές	61.718,93	68.100,00		

	Πολιτικές				
5323	Δαπάνες Ε.Γ.Τ.ΠΕ-Εγγυήσεις				
5329	Λοιπές γεωργικές εφαρμογές	56.000,00	48.000,00		
5386	Επιχορηγήσεις για δαπάνες παρεμβάσεων στον κοινωνικό τομέα	9.851,21			
5400	Εθνική συμμετοχή για προγράμματα συγχρηματοδοτούμενα από την Ε.Ε.	162.174,00	135.000,00	136.350,00	137.713,50
5452	Δαπάνες για έρευνα και επενδύσεις	162.174,00	135.000,00		
	ΣΥΝΟΛΟ	767.012,77	661.466,93	668.081,60	674.762,42

		2011	2012	2013	2014
5		Σύνολο της Περιφέρειας	Σύνολο της Περιφέρειας	Σύνολο της Περιφέρειας	Σύνολο της Περιφέρειας
6000	Κίνηση κεφαλαίων (από Κώδικα ν.π.δ.δ.)	200.000,00	200.000,00	203.000,00	206.045,00
6100	Τόκοι - χρεωλύσια, χορήγηση δανείων	200.000,00	200.000,00	203.000,00	206.045,00
6111	Τόκοι δανείων εσωτερικού	50.000,00	50.000,00		
6121	Χρεωλύσια δανείων εσωτερικού	150.000,00	150.000,00		
6300 - 6400	Χρηματοδοτήσεις, πληρωμές λοιπών υποχρεώσεων				
	ΣΥΝΟΛΟ	200.000,00	200.000,00	203.000,00	206.045,00

		2011	2012	2013	2014
7		Σύνολο της Περιφέρειας	Σύνολο της Περιφέρειας	Σύνολο της Περιφέρειας	Σύνολο της Περιφέρειας
7000	Απαλλοτριώσεις, αγορές, ανεγέρσεις κ.λπ.				
7200 - 7300	Απαλλοτριώσεις, αγορές, μελέτες-έρευνες, ανεγέρσεις, εκτελέσεις έργων και συμμετοχή στο μετοχικό κεφάλαιο εταιρειών κ.λπ.				
	ΣΥΝΟΛΟ				

		2011	2012	2013	2014
9		Σύνολο της Περιφέρειας	Σύνολο της Περιφέρειας	Σύνολο της Περιφέρειας	Σύνολο της Περιφέρειας
9000	Πληρωμές για Επενδύσεις (από Κώδικα ν.π.δ.δ.)	83.182.101,86	66.167.904,43	34.745.180,70	67.497.879,31
9100-9200	Επενδύσεις που εκτελούνται μέσω του τακτικού Κρατικού Προϋπολογισμού	110.000,00	0,00		
02.9179	Εκτέλεση λοιπών έργων (ΕΑΠ) (Π.Ε. Αρτας)	110.000,00			
9300-9400	Επενδύσεις που εκτελούνται μέσω του Προϋπολογισμού Δημοσίων Επενδύσεων	42.670.131,87	34.401.169,01	34.745.180,70	35.092.632,51
9450	Επενδύσεις εκτελούμενες από το Περιφερειακό Πρόγραμμα Δημοσίων Επενδύσεων				

9451	Επενδύσεις για Γεωργία-Δάση-Αλιεία	1.192.772,97	1.387.900,97		
02.9451	ΚΑΠ (Π.Ε. Άρτας)	30.000,00	20.000,00		
	Γεωργία-Δάση-Αλιεία ΣΑΝΑ/8				
04.9451	Π.Ε. Πρέβεζας	1.100.000,00	1.300.000,00		
	Γεωργία-Δάση-Αλιεία ΣΑΝΑ/3				
04.9451	Π.Ε. Πρέβεζας				
03.9451	Π.Ε. Θεσπρωτίας	62.772,97	67.900,97		
	Γεωργία-Δάση-Αλιεία ΣΑΕΠ 030				
	Π.Ε. Ιωαννίνων				
	ΣΑΜΠ 018/3 (Π.Ε. Πρέβεζας)				
9452	Επενδύσεις για Εγγειοβελτιωτικά έργα- Βιομηχανία-Ενέργεια Βιοτεχνία	2.142.100,00	547.000,00		
	ΕΓΓΕΙΟΒΕΛΤΙΩΤΙΚΑ	2.142.100,00	547.000,00		
02.9452	ΚΑΠ (Π.Ε. Άρτας)	1.142.100,00	547.000,00		
	Εγγειοβελτιωτικά ΣΑΝΑ/3				
03.9452	Π.Ε. Θεσπρωτίας	1.000.000,00			
9453	Επενδύσεις για Συγκοινωνίες	11.371.830,61	8.707.400,00		
02.9453	ΚΑΠ & Οδ. δίκτυο (Π.Ε. Άρτας)	2.951.600,00	1.880.000,00		
	Συγκοινωνίες ΣΑΝΑ/8	5.869.084,95	5.088.000,00		
01.9453	Π.Ε. Ιωαννίνων	2.700.000,00	2.500.000,00		
02.9453	Π.Ε. Άρτας	2.948.000,00	2.588.000,00		
03.9453	Π.Ε. Θεσπρωτίας	221.084,95			
	Π.Ε. Πρέβεζας				
	Συγκοινωνίες ΣΑΝΑ/3	110.000,00	110.000,00		
03.9453	Π.Ε. Θεσπρωτίας		0,00		
04.9453	Π.Ε. Πρέβεζας	110.000,00	110.000,00		
	Π.Ε. Ιωαννίνων				
	Συγκοινωνίες ΣΑΕΠ 030	29.400,00	29.400,00		
04.9453	Π.Ε. Πρέβεζας	29.400,00	29.400,00		
	Π.Ε. Ιωαννίνων				
04.9453	Συγκοινωνίες ΣΑΕ 440 (Π.Ε. Πρέβεζας)	2.411.745,66	1.600.000,00		
9454	Επενδύσεις για Τουρισμό - Μουσεία	5.997.039,79	5.024.000,00		
	Μνημεία- Εκπαίδευση				
02.9454	ΚΑΠ (Π.Ε. Άρτας)	85.600,00	169.000,00		

	Τουρισμός-Μουσεία-Μνημεία-Εκπαίδευση ΣΑΝΑ/8	5.683.800,00	4.850.000,00		
01.9454	Π.Ε.Ιωαννίνων	1.883.800,00	950.000,00		
	Π.Ε. Άρτας	0,00			
03.9454	Π.Ε. Θεσπρωτίας	1.300.000,00	1.400.000,00		
04.9454	Π.Ε. Πρέβεζας	2.500.000,00	2.500.000,00		
	Τουρισμός-Μουσεία-Μνημεία-Εκπαίδευση ΣΑΝΑ/3	227.639,79	5.000,00		
03.9454	Π.Ε. Θεσπρωτίας	227.639,79	5.000,00		
	Π.Ε. Πρέβεζας				
	Π.Ε.Ιωαννίνων				
	Τουρισμός-Μουσεία Μνημεία-Εκπαίδευση ΣΑΕΠ 030	0,00	0,00		
	Π.Ε.Ιωαννίνων				
	Π.Ε. Πρέβεζας				
9455	Επενδύσεις για Οικισμό-Υγεία-Πρόνοια	136.088,60			
	Οικισμός-Υγεία-Πρόνοια-Περιβάλλον ΣΑΝΑ/8	136.088,60			
01.9455	Π.Ε.Ιωαννίνων	136.088,60			
	Π.Ε. Άρτας				
	Π.Ε. Θεσπρωτίας				
	Π.Ε. Πρέβεζας				
	Οικισμός-Υγεία-Πρόνοια-Περιβάλλον ΣΑΝΑ/3	0,00			
04.9455	Π.Ε. Πρέβεζας	0,00			
	Οικισμός-Υγεία-Πρόνοια-Περιβάλλον ΣΑΕΠ 030	0,00			
	Π.Ε.Ιωαννίνων				
9456	Επενδύσεις για έργα Ύδρευσης-Αποχέτευσης	1.026.100,00	1.476.000,00		
	Ύδρευση-Αποχέτευση ΣΑΝΑ/8	1.026.100,00	1.476.000,00		
	Π.Ε.Ιωαννίνων				
02.9456	Π.Ε. Άρτας	326.100,00	326.000,00		
03.9456	Π.Ε. Θεσπρωτίας	700.000,00	1.150.000,00		
	Π.Ε. Πρέβεζας				
	Ύδρευση-Αποχέτευση ΣΑΝΑ/3				
	Ύδρευση-Αποχέτευση ΣΑΕΠ 030	0,00	0,00		
	Π.Ε.Ιωαννίνων				
9457	Επενδύσεις για Δημόσια Διοίκηση - Έρευνα	671.400,00	671.300,00		

	Τεχνολογία- Τεχνική Συνεργασία				
	Περιβάλλον ΣΑΝΑ/8	671.400,00	671.300,00		
02.9457	Π.Ε. Άρτας	671.400,00	671.300,00		
9458	Επενδύσεις Περιφερειακού Προγράμματος	250.000,00	66.000,00		
	για αποθεματικό εκτάκτων αναγκών				
02.9458	ΚΑΠ (Π.Ε. Άρτας)	250.000,00	66.000,00		
	Αποθεματικό ΣΑΕΠ 230				
	" ΣΑΝΑ/2				
9459	Επενδύσεις για Διάφορα	5.568.577,22	5.763.510,56		
02.9459	ΚΑΠ (Π.Ε. Άρτας)	587.500,00	0,00		
	Α/8 Διάφορα ΣΑΝΑ/8	5.000,00	999.000,00		
	Π.Ε.Ιωαννίνων	0,00	0,00		
02.9459	Π.Ε. Άρτας	0,00	999.000,00		
	Π.Ε. Θεσπρωτίας	0,00			
04.9459	Π.Ε. Πρέβεζας	5.000,00			
	Α/3 Διάφορα ΣΑΝΑ/3	34.673,86	106,56		
03.9459	Π.Ε. Θεσπρωτίας	34.673,86	106,56		
04.9459	Π.Ε. Πρέβεζας	0,00			
	Π.Ε.Ιωαννίνων				
	Α/4 Διάφορα ΣΑΕΠ 030	2.523.193,36	2.356.504,00		
01.9459	Π.Ε.Ιωαννίνων	2.230.010,00	2.236.504,00		
04.9459	Π.Ε. Πρέβεζας	293.183,36	120.000,00		
	Α/4 Διάφορα ΣΑΕΠ 230	0,00	0,00		
	Π.Ε. Πρέβεζας				
	Α/4 Διάφορα ΣΑΜΠ 018/3	310.310,00	300.000,00		
04.9459	Π.Ε. Πρέβεζας	310.310,00	300.000,00		
02.9459	Γ) Πρόγραμμα Πίνδος (Π.Ε. Άρτας)	2.107.900,00	2.107.900,00		
9470	Επενδύσεις εκτελούμενες από Επιχ/σεις διαφ. Υπουργείων	9.663.511,57	6.785.557,48		
	μέσω του Προγρ/τος Δημ. Επενδ. για Ειδικά Έργα				
9471	Επιχορήγηση από Υπουργείο Εσωτερικών	321.775,53	300.557,48		
02.9471	Υπουργείο Εσωτερικών για έκτακτες ανάγκες (Π.Ε Άρτας)	100.000,00	100.000,00		
03.9471	Υπουργείο Εσωτερικών για έκτακτες ανάγκες (Π.Ε. Θεσπρωτίας)	150.557,48	150.557,48		

04.9471	Υπουργείο Εσωτερικών για έκτακτες ανάγκες (Π.Ε. Πρέβεζας)	71.218,05	50.000,00		
9472	Υπουργείο Εθν.Παιδ.& Θρησκ.για επισκ.Συντηρ.Διδακτηρ.	953.600,00	850.000,00		
02.9472	Π.Ε. Άρτας	703.600,00	600.000,00		
04.9472	Π.Ε. Πρέβεζας	250.000,00	250.000,00		
9474	Υπουργείου Πολιτισμού και Επιστημών	1.545.647,68	54.000,00		
	ΚΑΤΑΣΚΕΥΗ ΣΥΝΤΗΡΗΣΗ ΑΘΛΗΤΙΚΩΝ ΕΡΓΩΝ ΑΠΟ Γ.Γ.Α.	1.545.647,68	54.000,00		
01.9474	Κατασκ.συντήρηση Αθλητικ.Εργων Π.Ε. Ιωαννίνων	1.489.647,68	0,00		
02.9474	Κατασκ.συντήρηση Αθλητικ.Εργων από Γ.Γ.Α. Π.Ε. Άρτας	56.000,00	54.000,00		
	Κατασκ.συντήρηση Αθλητικ.Εργων Π.Ε. Θεσπρωτίας				
	Κατασκ.συντήρηση Αθλητικ.Εργων Π.Ε. Πρέβεζας	0,00			
	ΕΡΓΑ Γ.Γ.Α. ΕΚΤΟΣ ΠΡΟΓΡΑΜΜΑΤΙΚΗΣ ΣΥΜΒΑΣΗΣ				
01.9474	Π.Ε. Ιωαννίνων				
9476	Επιχορηγήσεις διαφόρων Υπουργείων	0,00	0,00		
	Έργα ΕΤΕΡΠΣ (Π.Ε. Άρτας)	0,00			
02.9476	Κ.Υ.Ε.(Π.Ε. Άρτας)	0,00	0,00		
9479	Λοιπών Υπουργείων	6.842.488,36	5.581.000,00		
01.9479	Π.Ε. Ιωαννίνων	6.842.488,36	5.570.000,00		
	Π.Ε. Άρτας				
03.9479	Π.Ε. Θεσπρωτίας	0,00	11.000,00		
04.9479	Π.Ε. Πρέβεζας	0,00			
9480	Επενδύσεις εκτελούμενες από το Πρόγραμμα Δ.Ε. Σχολικής Στέγης (Ο.Σ.Κ.)	4.650.711,11	3.972.500,00		
9483	Επενδύσεις για ανέγερση, προσθήκη και αποπεράτωση Σχολικών κτιρίων	4.650.711,11	3.972.500,00		
01.9483	Π.Ε. Ιωαννίνων	3.109.896,79	2.916.000,00		
03.9483	Π.Ε. Θεσπρωτίας	1.447.591,10	1.056.500,00		
04.9483	Π.Ε. Πρέβεζας	93.223,22	0,00		
9500	Επενδύσ. εκτελούμενες μέσω του Πρ/σμού άλλων Ν.Π.Δ.Δ., Οργανισμών ή Ειδικών Λογαριασμών	6.266.625,74	5.575.279,42		
01.9529	Δαπάνες συντήρ. κτιρ. κληροδ/τος Αγγελ. Παπάζογλου (Π.Ε. Ιωαννίνων)				
9561	Αν'απλαση-αξιοποίηση παραλιών Ν. Θεσπρωτίας (Π.Ε. Θεσπρωτίας)	0,00			

9563	Επιστημονικές Μελέτες και έρευνες (Π.Ε. Θεσπρωτίας)	0,00			
9569	INTERREG III (Π.Ε. Θεσπρωτίας)				
9571	Επισκευή και συντήρηση Συγκ/κων έργων	6.236.625,74	5.575.279,42		
01.9571	Π.Ε.Ιωαννίνων	1.765.000,00	1.600.000,00		
03.9571	Π.Ε. Θεσπρωτίας(ΣΑΕ 440 & ΣΑΕΠ 030))	4.266.273,62	3.775.279,42		
04.9571	Π.Ε. Πρέβεζας	205.352,12	200.000,00		
9579	Επιχ/σεις για εκτέλεση-συντ. έργων μη κατονομαζόμενων	30.000,00	0,00		
01.9579	Π.Ε.Ιωαννίνων	30.000,00	0,00		
04.9579	Π.Ε. Πρέβεζας	0,00			
9700	Επενδύσεις εκτελούμενες από έσοδα Ν.Π.Δ.Δ.	33.700.415,67	25.971.456,00		
	ΕΚΠΑΙΔΕΥΣΗ	81.850,00	50.150,00		
9722	Π.Ε.Ιωαννίνων				
03.9732	Π.Ε. Θεσπρωτίας	81.850,00	50.150,00		
04.9732	Π.Ε. Πρέβεζας		0,00		
	ΓΕΩΡΓΙΑ-ΔΑΣΗ-ΑΛΙΕΙΑ	467.618,74	386.000,00		
01.9764	Π.Ε.Ιωαννίνων	261.618,74	210.000,00		
03.9778	Π.Ε. Θεσπρωτίας	96.000,00	56.000,00		
04.9774	Π.Ε. Πρέβεζας	110.000,00	120.000,00		
	ΟΙΚΙΣΜΟΣ	134.207,00	46.000,00		
9769	Π.Ε.Ιωαννίνων				
03.9761	Π.Ε. Θεσπρωτίας	134.207,00	46.000,00		
	ΣΥΓΚΟΙΝΩΝΙΕΣ	17.911.870,39	13.802.446,00		
01.9771	Π.Ε.Ιωαννίνων	15.626.422,69	11.900.000,00		
03.9771	Π.Ε. Θεσπρωτίας(& πιστ. ΤΕΟ)	1.734.417,92	1.395.446,00		
04.9771	Π.Ε. Πρέβεζας	551.029,78	507.000,00		
	ΥΔΡΕΥΣΗ-ΑΠΟΧΕΤΕΥΣΗ	199.527,75	123.956,00		
01.9773	Π.Ε.Ιωαννίνων	44.954,53	43.956,00		
03.9773	Π.Ε. Θεσπρωτίας	80.000,00	40.000,00		
04.9773	Π.Ε. Πρέβεζας	74.573,22	40.000,00		
	ΕΓΓΕΙΟΒΕΛΤΙΩΤΙΚΑ	1.920.826,66	1.404.325,00		
01.9776	Π.Ε.Ιωαννίνων	1.229.925,66	1.000.000,00		
03.9776	Π.Ε. Θεσπρωτίας	580.901,00	344.325,00		
04.9776	Π.Ε. Πρέβεζας	110.000,00	60.000,00		

	ΔΙΑΦΟΡΑ	11.621.396,90	8.858.579,00		
01.9779	Π.Ε.Ιωαννίνων	8.372.329,90	7.000.000,00		
03.9779	Π.Ε. Θεσπρωτίας	2.449.067,00	1.058.579,00		
04.9779	Π.Ε. Πρέβεζας	800.000,00	800.000,00		
	ΛΙΜΕΝΙΚΑ ΕΡΓΑ	0,00	0,00		
9772	Π.Ε. Πρέβεζας				
9760	Μελέτες-Ερευνες	100.000,00	100.000,00		
02.9762	Μελέτες και Έρευνες για εκτέλεση έργων Π.Ε. Άρτας	100.000,00	100.000,00		
9769	Μελέτες και Έρευνες για εκτέλεση έργων Π.Ε. Πρέβεζας				
9780	Συντήρηση έργων	1.263.118,23	1.200.000,00		
04.9781	Συντήρηση-Βελτίωση συγκοινωνιακών έργων (Π.Ε. Πρέβεζας)	1.263.118,23	1.200.000,00		
9800	Επενδύσεις εκτελούμενες από έσοδα της Ν.Α.	204.000,00	220.000,00		
02.9825	Δαπάνες λειτουργίας Μηχ. Εξοπλισμού (Π.Ε. Άρτας)	100.000,00	100.000,00		
02.9829	Δαπάνες συντήρ.& επισκ.Μηχανικού Εξοπλισμού(Π.Ε. Άρτας)	104.000,00	120.000,00		
9900	Επενδύσεις από έσοδα Ε.Ε.	230.928,58			
9917	Εκτέλεση και συντήρηση έργων ΣΑΕΠ 318/3(Π.Ε. Πρέβεζας)	0,00			
9919	Λοιπές επενδύσεις	230.928,58			
01.9919	Επενδύσεις από Ε.Ε. (Λειτ. Κ.Υ.Ε.) Π.Ε. ΙΩΑΝΝΙΝΩΝ	25.928,58			
04.9919	Λοιποί σκοποί (Π.Ε. Πρέβεζας)	205.000,00			
	ΣΥΝΟΛΟ	83.182.101,86	66.167.904,43	34.745.180,70	67.497.879,31

ΑΝΑΚΕΦΑΛΑΙΩΣΗ (€)

	2011	2012	2013	2014
	Σύνολο της Περιφέρειας	Σύνολο της Περιφέρειας	Σύνολο της Περιφέρειας	Σύνολο της Περιφέρειας
ΣΥΝΟΛΟ ΕΣΟΔΩΝ	123.834.472,05	100.687.606,00	101.694.482,06	102.711.426,88
ΣΥΝΟΛΟ ΕΞΟΔΩΝ	132.165.603,03	104.388.854,03	105.382.903,21	106.437.747,24
Πλεόνασμα ή έλλειμμα				
Ταμειακό Υπόλοιπο	8.331.130,98	3.701.248,03		

Ο ανωτέρω πίνακας αποτελεί εκτίμηση του προϋπολογισμού της Περιφέρειας Ηπείρου για τα έτη 2011-2014. Για την κατάρτισή του αντλήθηκαν στοιχεία από τις Οικονομικές Υπηρεσίες όλων των Περιφερειακών Ενοτήτων καθώς και από τις Διευθύνσεις Τεχνικών Έργων και Προγραμματισμού. Όσον αφορά στα έτη 2011 και 2012, τα έσοδα και οι δαπάνες δίνονται σε μεγαλύτερη ανάλυση, ενώ για τα έτη 2013 και 2014 δεν έχει γίνει ακόμη ο επιμερισμός σε κωδικούς.

3. Καταγραφή και ανάλυση των έργων

3.1 Γενικά

Στην παρούσα ενότητα καταγράφονται όλα τα έργα, τα οποία κατηγοριοποιήθηκαν και εντάχθηκαν ανάλογα με τη φύση τους στους Άξονες, Μέτρα και Κωδικούς Θεματικής Προτεραιότητας (ΚΘΠ), οι οποίοι καθορίστηκαν από τον στρατηγικό σχεδιασμό, ήτοι:

Άξονας 1: Προστασία περιβάλλοντος και βελτίωση της ποιότητας ζωής

Άξονας 2: Οικονομική ανάπτυξη και απασχόληση

Άξονας 3: Ενίσχυση κοινωνικής μεριμνάς και των μέτρων για την υγεία, την παιδεία, τον πολιτισμό και τον αθλητισμό

Άξονας 4: Ανάπτυξη της περιφέρειας και των νομικών προσώπων της, ως οργανισμών, και βελτίωση των σχέσεων της με τους πολίτες, τους λοιπούς δημόσιους φορείς και τους τοπικούς φορείς

Τα Μέτρα στα οποία εντάχθηκαν τα έργα είναι τα κάτωθι:

Μέτρο 1: Έρευνα και τεχνολογική ανάπτυξη (Ε&ΤΑ), καινοτομία και επιχειρηματικότητα

Μέτρο 2: Κοινωνία της Πληροφορίας

Μέτρο 3: Μεταφορές

Μέτρο 4: Ενέργεια

Μέτρο 5: Προστασία του περιβάλλοντος και πρόληψη κινδύνων

Μέτρο 6: Τουρισμός

Μέτρο 7: Πολιτισμός

Μέτρο 8: Αστική και αγροτική αναγέννηση

Μέτρο 9: Βελτίωση της προσαρμοστικότητας των εργαζομένων και των εταιρειών, των επιχειρήσεων και των επιχειρηματιών

Μέτρο 10: Βελτίωση της πρόσβασης στην απασχόληση και της βιωσιμότητας

Μέτρο 11: Βελτίωση της κοινωνικής ενσωμάτωσης των λιγότερο ευνοημένων ατόμων
- Βελτίωση του ανθρώπινου κεφαλαίου - Επενδύσεις σε κοινωνικές υποδομές

Μέτρο 12: Κινητοποίηση για μεταρρυθμίσεις στους τομείς της απασχόλησης και της ενσωμάτωσης

Μέτρο 13: Ενίσχυση της θεσμικής ικανότητας σε εθνικό, περιφερειακό και τοπικό επίπεδο - Μείωση του πρόσθετου κόστους που εμποδίζει την ανάπτυξη των ιδιαίτερα απομακρυσμένων περιφερειών - Τεχνική Βοήθεια

Μέτρο 14: Αγροτική Ανάπτυξη – Ανταγωνιστικότητα

Μέτρο 15: Αγροτική Ανάπτυξη - Βελτίωση Περιβάλλοντος & Υπαίθρου

Μέτρο 16: Αγροτική Ανάπτυξη - Διαφοροποίηση & Ποιότητα Ζωής

Μέτρο 17: Αγροτική Ανάπτυξη – Leader

Μέτρο 18: Αλιεία

Μέτρο 19: Λοιπά

Οι Κωδικοί Θεματικής Προτεραιότητας (ΚΘΠ), αποτελούν τους Στόχους του Επιχειρησιακού Προγράμματος και του Στρατηγικού Σχεδιασμού και αποτυπώνονται στον πίνακα που ακολουθεί:

ΚΩΔΙΚΟΙ ΘΕΜΑΤΙΚΩΝ ΠΡΟΤΕΡΑΙΟΤΗΤΩΝ ΤΟΥ ΕΣΠΑ ΑΝΤΙΣΤΟΙΧΙΣΜΕΝΟΙ ΜΕ ΤΟΥΣ ΑΞΟΝΕΣ ΠΡΟΤΕΡΑΙΟΤΗΤΑΣ ΤΟΥ ΕΠΙΧΕΙΡΗΣΙΑΚΟΥ ΠΡΟΓΡΑΜΜΑΤΟΣ ΤΗΣ ΠΕΡΙΦΕΡΕΙΑΣ ΗΠΕΙΡΟΥ

ΑΞΟΝΑΣ 1: ΠΡΟΣΤΑΣΙΑ ΠΕΡΙΒΑΛΛΟΝΤΟΣ ΚΑΙ ΒΕΛΤΙΩΣΗ ΤΗΣ ΠΟΙΟΤΗΤΑΣ ΖΩΗΣ

ΑΞΟΝΑΣ 2: ΟΙΚΟΝΟΜΙΚΗ ΑΝΑΠΤΥΞΗ ΚΑΙ ΑΠΑΣΧΟΛΗΣΗ

ΑΞΟΝΑΣ 3: ΕΝΙΣΧΥΣΗ ΚΟΙΝΩΝΙΚΗΣ ΜΕΡΙΜΝΑΣ ΚΑΙ ΤΩΝ ΜΕΤΡΩΝ ΓΙΑ ΤΗΝ ΥΓΕΙΑ, ΤΗΝ ΠΑΙΔΕΙΑ, ΤΟΝ ΠΟΛΙΤΙΣΜΟ ΚΑΙ ΤΟΝ ΑΘΛΗΤΙΣΜΟ

ΑΞΟΝΑΣ 4: ΑΝΑΠΤΥΞΗ ΤΗΣ ΠΕΡΙΦΕΡΕΙΑΣ ΚΑΙ ΤΩΝ ΝΟΜΙΚΩΝ ΠΡΟΣΩΠΩΝ ΤΗΣ, ΩΣ ΟΡΓΑΝΙΣΜΩΝ, ΚΑΙ ΒΕΛΤΙΩΣΗ ΤΩΝ ΣΧΕΣΕΩΝ ΤΗΣ ΜΕ ΤΟΥΣ ΠΟΛΙΤΕΣ, ΤΟΥΣ ΛΟΙΠΟΥΣ ΔΗΜΟΣΙΟΥΣ ΦΟΡΕΙΣ ΚΑΙ ΤΟΥΣ ΤΟΠΙΚΟΥΣ ΦΟΡΕΙΣ

ΜΕΤΡΑ Κ.Θ.Π	ΘΕΜΑΤΙΚΕΣ ΠΡΟΤΕΡΑΙΟΤΗΤΕΣ	ΑΞΟΝΕΣ			
		1	2	3	4
1	Έρευνα και τεχνολογική ανάπτυξη (Ε&ΤΑ), καινοτομία και επιχειρηματικότητα				
1	Δραστηριότητες (Ε&ΤΑ) σε ερευνητικά κέντρα		.		
2	Υποδομή (Ε&ΤΑ) (συμπεριλαμβανομένων των κτιρίων, των οργάνων και των δικτύων υπολογιστών μεγάλης ταχύτητας που συνδέουν ερευνητικά κέντρα) και κέντρα ικανότητας όσον αφορά συγκεκριμένες τεχνολογίες		.		
3	Μεταφορά τεχνολογίας και βελτίωση των δικτύων συνεργασίας μεταξύ μικρομεσαίων επιχειρήσεων (ΜΜΕ), μεταξύ αυτών και άλλων επιχειρήσεων και πανεπιστημίων, ιδρυμάτων μεταδευτεροβάθμιας εκπαίδευσης κάθε τύπου, περιφερειακών αρχών, ερευνητικών κέντρων και επιστημονικών και τεχνολογικών πόλων (επιστημονικά και τεχνολογικά πάρκα, τεχνοπόλιο κ.λπ.)		.		
5	Προηγμένες υπηρεσίες υποστήριξης για επιχειρήσεις και ομίλους επιχειρήσεων		.		
6	Βοήθεια προς τις ΜΜΕ για την προώθηση φιλοπεριβαλλοντικών προϊόντων και διαδικασιών παραγωγής (εισαγωγή ουσιαστικού συστήματος περιβαλλοντικής διαχείρισης, υιοθέτηση και χρήση τεχνολογιών για την πρόληψη της ρύπανσης, ενσωμάτωση καθαρών τεχνολογιών στην παραγωγή της επιχείρησης)		.		
2	Κοινωνία της Πληροφορίας				
10	Υποδομή τηλεπικοινωνιών (συμπεριλαμβανομένων των ευρυζωνικών δικτύων)		.		
11	Τεχνολογίες της πληροφορίας και της επικοινωνίας (πρόσβαση, ασφάλεια, διαλειτουργικότητα, πρόληψη κινδύνου, έρευνα, καινοτομία, ηλεκτρονικό περιεχόμενο κ.λπ.)		.		
13	Υπηρεσίες και εφαρμογές για τον πολίτη (ηλεκτρονική υγεία, ηλεκτρονική διακυβέρνηση, ηλεκτρονική μάθηση, ηλεκτρονική ενσωμάτωση κ.λπ.)			.	
14	Υπηρεσίες και εφαρμογές για ΜΜΕ (ηλεκτρονικό εμπόριο, εκπαίδευση και κατάρτιση, δικτύωση κ.λπ.)		.		
3	Μεταφορές				
22	Εθνικές οδοί		.		
23	Περιφερειακές/τοπικές οδοί		.		
24	Ποδηλατόδρομοι		.		
30	Λιμένες		.		
31	Εσωτερικές πλωτές μεταφορές (περιφερειακές και τοπικές)		.		
4	Ενέργεια				
35	Φυσικό αέριο		.		
39	Ανανεώσιμη ενέργεια: αιολική ενέργεια		.		
40	Ανανεώσιμη ενέργεια: ηλιακή ενέργεια		.		

41	Ανανεώσιμη ενέργεια: βιομάζα	.			
42	Ανανεώσιμη ενέργεια: υδροηλεκτρική, γεωθερμική και άλλες μορφές ενέργειας	.			
43	Ενεργειακή απόδοση, συμπαραγωγή, διαχείριση ενέργειας	.			
5 Προστασία του περιβάλλοντος και πρόληψη κινδύνων					
44	Διαχείριση οικιακών και βιομηχανικών αποβλήτων	.			
45	Διαχείριση και διανομή νερού (πόσιμο νερό)	.			
46	Επεξεργασία νερού (λύματα)	.			
50	Αποκατάσταση βιομηχανικών χώρων και μολυσμένης γης	.			
51	Πρώιμη της βιοποικιλότητας και της προστασίας της φύσης (συμπεριλαμβανομένων των περιοχών του Natura 2000)	.			
52	Προαγωγή καθαρών αστικών μεταφορών	.			
53	Πρόληψη κινδύνων (συμπεριλαμβανομένης της κατάρτισης και εφαρμογής σχεδίων και μέτρων για την πρόληψη και τη διαχείριση των φυσικών και των τεχνολογικών κινδύνων)	.			
904	Διαχείριση ομβρίων υδάτων	.			
6 Τουρισμός					
55	Πρώιμη των φυσικών πόρων	.			
56	Προστασία και ανάπτυξη της φυσικής κληρονομιάς	.			
57	Άλλη βοήθεια για τη βελτίωση των τουριστικών υπηρεσιών		.		
7 Πολιτισμός					
58	Προστασία και διατήρηση της πολιτιστικής κληρονομιάς			.	
59	Ανάπτυξη πολιτιστικής υποδομής			.	
901	Υποδομές στον τομέα του αθλητισμού			.	
8 Αστική και αγροτική αναγέννηση					
61	Ολοκληρωμένα σχέδια για την αστική και αγροτική αναγέννηση			.	
9 Βελτίωση της προσαρμοστικότητας των εργαζομένων και των εταιρειών, των επιχειρήσεων και των επιχειρηματιών					
63	Σχεδιασμός και διάδοση καινοτόμων και πιο παραγωγικών τρόπων οργάνωσης της εργασίας		.		
10 Βελτίωση της πρόσβασης στην απασχόληση και της βιωσιμότητας					
68	Στήριξη της αυτοαπασχόλησης και της σύστασης επιχειρήσεων		.		
69	Μέτρα για τη βελτίωση της πρόσβασης στην απασχόληση και την αύξηση της διαρκούς συμμετοχής και προόδου των γυναικών στην απασχόληση, ώστε να μειωθεί ο διαχωρισμός με βάση το φύλο στην αγορά εργασίας, και για την εναρμόιση εργασίας και ιδιωτικής ζωής, όπως π.χ. με την ευχερέστερη πρόσβαση στη φροντίδα παιδιών και εξαρτώμενων προσώπων		.		
11 Βελτίωση της κοινωνικής ενσωμάτωσης των λιγότερο ευνοημένων ατόμων - Βελτίωση του ανθρώπινου κεφαλαίου - Επενδύσεις σε κοινωνικές υποδομές					
75	Υποδομές στον τομέα της εκπαίδευσης			.	
76	Υποδομές στον τομέα της υγείας			.	
77	Υποδομές στον τομέα της φροντίδας παιδιών			.	
78	Υποδομές στον τομέα της στέγασης			.	
79	Άλλες κοινωνικές υποδομές			.	
12 Κινητοποίηση για μεταρρυθμίσεις στους τομείς της απασχόλησης και της ενσωμάτωσης					
80	Πρώιμη συμπράξεων, συμφώνων και πρωτοβουλιών μέσω της δικτύωσης των ενδιαφερόμενων φορέων			.	

**13 Ενίσχυση της θεσμικής ικανότητας σε εθνικό, περιφερειακό και τοπικό επίπεδο
- Μείωση του πρόσθετου κόστους που εμποδίζει την ανάπτυξη των ιδιαίτερα
απομακρυσμένων περιφερειών - Τεχνική Βοήθεια**

86	Αξιολόγηση και μελέτες, ενημέρωση και επικοινωνία					.
14 Αγροτική Ανάπτυξη - Ανταγωνιστικότητα						
111	Επαγγελματική κατάρτιση και ενημέρωση					.
112	Εγκατάσταση νέων γεωργών					.
114	Χρήση συμβουλευτικών υπηρεσιών					.
121	Εκσυγχρονισμός γεωργικών εκμεταλλεύσεων					.
122	Βελτίωση της οικονομικής αξίας των δασών					.
123	Προστιθέμενη αξία των γεωργικών και δασοκομικών προϊόντων					.
124	Ανάπτυξη νέων προϊόντων, επεξεργασιών και τεχνολογιών					.
125	Γεωργικές και Δασοκομικές Υποδομές					.
131	Εκπλήρωση προτύπων					.
132	Συμμετοχή σε συστήματα ποιότητας					.
133	Δραστηριότητες ενημέρωσης και προώθησης					.
15 Αγροτική Ανάπτυξη - Βελτίωση Περιβάλλοντος & Υπαίθρου						
213	Ενισχύσεις Natura 2000 και Νερά					.
214	Γεωργο-περιβαλλοντικές ενισχύσεις					.
215	Ενισχύσεις για την καλή διαβίωση των ζώων					.
221	Πρώτη δάσωση γεωργικής γης					.
222	Πρώτη εγκατάσταση γεωργοδασοκομικών συστημάτων σε γεωργική γη					.
223	Πρώτη δάσωση μη γεωργικής γης					.
224	Ενισχύσεις Natura 2000 (για δάση)					.
225	Δασο-περιβαλλοντικές ενισχύσεις					.
226	Αποκατάσταση του δασοκομικού δυναμικού και εισαγωγή δράσεων πρόληψης					.
16 Αγροτική Ανάπτυξη - Διαφοροποίηση & Ποιότητα Ζωής						
311	Διαφοροποίηση					.
312	Ανάπτυξη πολύ μικρών επιχειρήσεων					.
313	Ενθάρρυνση τουριστικών δραστηριοτήτων					.
322	Ανακαίνιση και ανάπτυξη χωριών					.
323	Διατήρηση της αγροτικής κληρονομιάς					.
17 Αγροτική Ανάπτυξη - Leader						
411	Ανταγωνιστικότητα					.
412	Περιβάλλον					.
413	Ποιότητα ζωής / Διαφοροποίηση					.
18 Αλιεία						
610	Μέτρα για την προσαρμογή του αλιευτικού στόλου					.
620	Υδατοκαλλιέργεια, αλιεία εσωτερικών υδάτων, μεταποίηση και εμπορία προϊόντων αλιείας και υδατοκαλλιέργειας					.
630	Μέτρα κοινού ενδιαφέροντος					.
640	Αειφόρος ανάπτυξη των αλιευτικών περιοχών					.
19 Λοιπά						
902	Χώροι Στάθμευσης					.
903	Μελέτες					.
999	Διάφορα					.

Για την καλύτερη στατιστική επεξεργασία και παρακολούθηση των έργων, έγινε ομαδοποίησή τους σε δέκα κατηγορίες (ομάδες) ανεξαρτήτως Άξονα, Μέτρου και Κωδικού Θεματικής Προτεραιότητας. Οι κατηγορίες αυτές φαίνονται στον παρακάτω πίνακα:

ΟΜΑΔΑ	ΑΝΤΙΚΕΙΜΕΝΟ
ΤΟΥΡΙΣΜΟΣ / ΠΟΛΙΤΙΣΜΟΣ	ΜΟΥΣΕΙΑ, ΙΕΡΕΣ ΜΟΝΕΣ, ΠΟΛΙΤΙΣΤΙΚΕΣ ΕΚΔΗΛΩΣΕΙΣ, ΠΟΛΙΤΙΣΤΙΚΑ ΚΕΝΤΡΑ, ΑΝΑΔΕΙΞΗ - ΑΠΟΚΑΤΑΣΤΑΣΗ ΦΥΣΙΚΩΝ ΤΟΠΙΩΝ, ΤΟΥΡΙΣΤΙΚΗ ΠΡΟΒΟΛΗ ΔΙΑΦΟΡΩΝ ΠΕΡΙΟΧΩΝ
ΠΕΡΙΒΑΛΛΟΝ	ΑΝΤΙΠΛΗΜΜΥΡΙΚΑ ΕΡΓΑ, ΥΔΡΕΥΣΕΙΣ - ΑΠΟΧΕΤΕΥΣΕΙΣ, ΔΙΕΧΕΙΡΙΣΗ ΑΠΟΒΛΗΤΩΝ
ΑΓΡΟΤΙΚΗ ΑΝΑΠΤΥΞΗ	ΑΡΔΕΥΤΙΚΑ ΕΡΓΑ, ΕΓΓΕΙΟΒΕΛΤΙΩΤΙΚΑ ΕΡΓΑ, ΑΓΡΟΤΙΚΗ ΟΔΟΠΟΪΑ, ΑΝΑΔΑΣΜΟΙ, ΑΛΙΕΙΑ
ΔΙΚΤΥΑ ΜΕΤΑΦΟΡΩΝ	ΕΠΑΡΧΙΑΚΟ ΚΑΙ ΕΘΝΙΚΟ ΟΔΙΚΟ ΔΙΚΤΥΟ, ΛΙΜΕΝΙΚΑ ΕΡΓΑ
ΑΘΛΗΤΙΣΜΟΣ	ΑΘΛΗΤΙΚΑ ΚΕΝΤΡΑ, ΓΗΠΕΔΑ
ΚΟΙΝΩΝΙΚΗ ΠΡΟΝΟΙΑ	ΒΕΛΤΙΩΣΕΙΣ ΚΤΙΡΙΩΝ (ΚΤΙΡΙΑ ΠΕΡΙΦΕΡΕΙΑΣ, ΚΤΕΟ, ΓΗΡΟΚΟΜΕΙΑ, ΑΤΟΜΩΝ ΜΕ ΑΝΑΠΗΡΙΑ κ.λπ..)
ΠΑΙΔΕΙΑ	ΣΧΟΛΙΚΑ ΚΤΙΡΙΑ
ΥΓΕΙΑ / ΚΟΙΝΩΝΙΚΗ ΦΡΟΝΤΙΔΑ	ΝΟΣΟΚΟΜΕΙΑ, ΚΕΝΤΡΑ ΥΓΕΙΑ, ΠΡΟΓΡΑΜΜΑΤΑ ΚΑΤΑΠΟΛΕΜΗΣΗΣ ΚΟΥΝΟΥΠΙΩΝ
ΜΕΛΕΤΕΣ	ΜΕΛΕΤΕΣ
ΔΙΑΦΟΡΑ	ΕΥΡΩΠΑΪΚΑ ΠΡΟΓΡΑΜΜΑΤΑ, ΠΡΟΜΗΘΕΙΑ ΜΗΧΑΝΗΜΑΤΩΝ, κ.λπ.

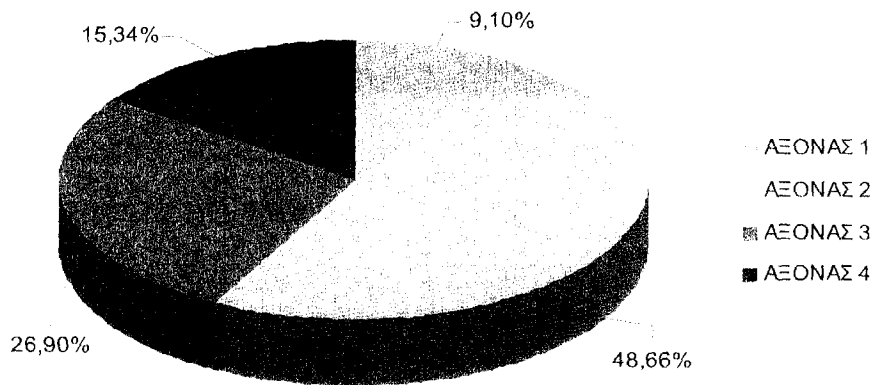
3.2 Συνεχιζόμενα Έργα

Όσον αφορά στα Συνεχιζόμενα Έργα, τα οποία είναι αναλυτικά καταγεγραμμένα στις σχετικές αποφάσεις του Περιφερειακού Συμβουλίου και των αρμόδιων Υπουργείων και έχουν καταχωρισθεί στον Προϋπολογισμό της Περιφέρειας Ηπείρου, στη συνέχεια παρατίθενται συνοπτικά στατιστικά στοιχεία και διαγράμματα:

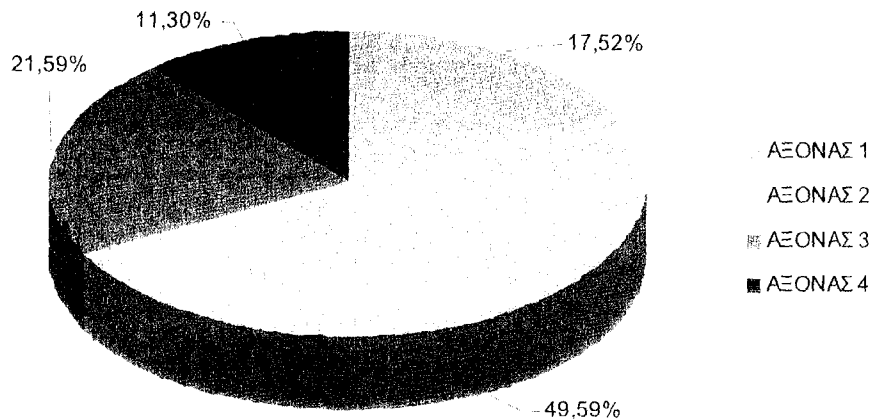
ΣΤΑΤΙΣΤΙΚΑ ΣΤΟΙΧΕΙΑ ΣΥΝΕΧΙΖΟΜΕΝΩΝ ΕΡΓΩΝ ΑΝΑ ΑΞΟΝΑ

	ΠΟΣΟΣΤΟ (%) ΕΠΙ ΤΟΥ ΣΥΝΟΛΙΚΟΥ ΑΡΙΘΜΟΥ ΤΩΝ ΕΡΓΩΝ	ΠΟΣΟΣΤΟ (%) ΕΠΙ ΤΟΥ ΥΠΟΛΟΙΠΟΥ ΤΟΥ ΠΡΟΫΠΟΛΟΓΙΣΜΟΥ
ΑΞΟΝΑΣ 1	9,10	17,52
ΑΞΟΝΑΣ 2	48,66	49,59
ΑΞΟΝΑΣ 3	26,90	21,59
ΑΞΟΝΑΣ 4	15,34	11,30
ΣΥΝΟΛΟ	100,00	100,00

ΑΡΙΘΜΟΣ ΕΡΓΩΝ ΑΝΑ ΑΞΟΝΑ (%)



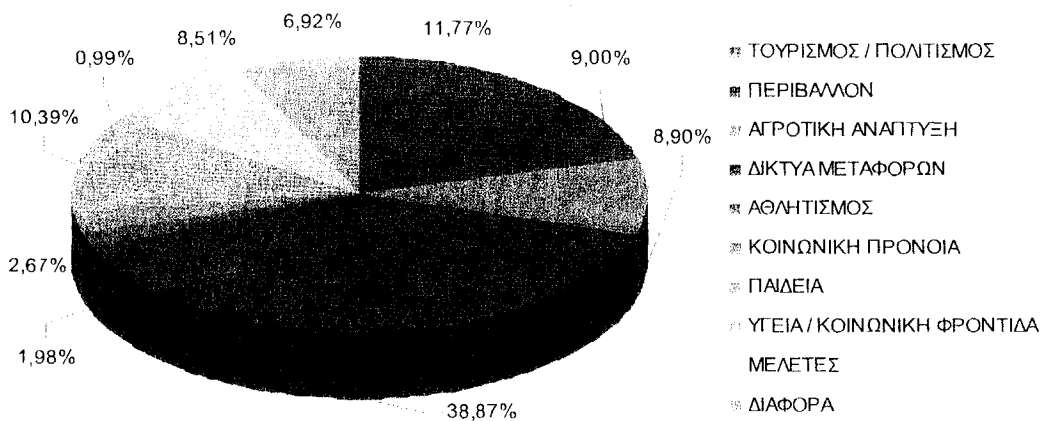
ΥΠΟΛΟΙΠΤΟ ΠΡΟΫΠΟΛΟΓΙΣΜΟΥ ΑΝΑ ΑΞΟΝΑ (%)



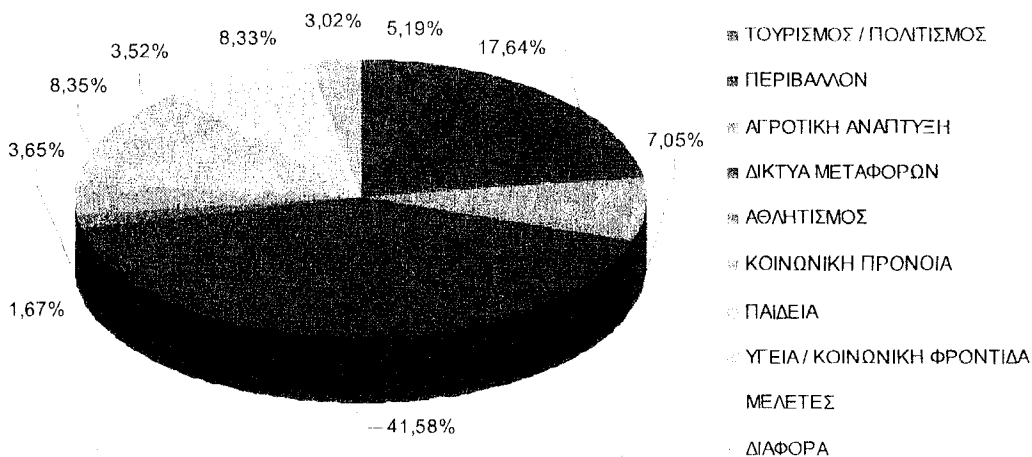
ΣΤΑΤΙΣΤΙΚΑ ΣΤΟΙΧΕΙΑ ΣΥΝΕΧΙΖΟΜΕΝΩΝ ΕΡΓΩΝ ΑΝΑ ΟΜΑΔΑ

ΣΥΝΕΧΙΖΟΜΕΝΑ ΕΡΓΑ ΑΝΑ ΟΜΑΔΑ	ΠΟΣΟΣΤΟ (%) ΕΠΙ ΤΟΥ ΣΥΝΟΛΙΚΟΥ ΑΡΙΘΜΟΥ ΤΩΝ ΕΡΓΩΝ	ΠΟΣΟΣΤΟ (%) ΕΠΙ ΤΟΥ ΥΠΟΛΟΙΠΟΥ ΤΟΥ ΠΡΟΫΠΟΛΟΓΙΣΜΟΥ
ΤΟΥΡΙΣΜΟΣ / ΠΟΛΙΤΙΣΜΟΣ	11,77	5,19
ΠΕΡΙΒΑΛΛΟΝ	9,00	17,64
ΑΓΡΟΤΙΚΗ ΑΝΑΠΤΥΞΗ	8,90	7,05
ΔΙΚΤΥΑ ΜΕΤΑΦΟΡΩΝ	38,87	41,58
ΑΘΛΗΤΙΣΜΟΣ	1,98	1,67
ΚΟΙΝΩΝΙΚΗ ΠΡΟΝΟΙΑ	2,67	3,65
ΠΑΙΔΕΙΑ	10,39	8,35
ΥΓΕΙΑ / ΚΟΙΝΩΝΙΚΗ ΦΡΟΝΤΙΔΑ	0,99	3,52
ΜΕΛΕΤΕΣ	8,51	8,33
ΔΙΑΦΟΡΑ	6,92	3,02
ΣΥΝΟΛΟ	100,00	100,00

ΑΡΙΘΜΟΣ ΕΡΓΩΝ ΑΝΑ ΟΜΑΔΑ (%)



ΥΠΟΛΟΙΠΟ ΠΡΟΫΠΟΛΟΓΙΣΜΟΥ ΑΝΑ ΟΜΑΔΑ (%)



3.3 Προτεινόμενα Έργα

Τα Προτεινόμενα Έργα, τα οποία παρουσιάζονται αναλυτικά στον παρακάτω πίνακα, έχουν και αυτά καταταχθεί στους τέσσερις Άξονες του Στρατηγικού Σχεδιασμού και στα αντίστοιχα Μέτρα και Κωδικούς Θεματικής Προτεραιότητας.

Στο σημείο αυτό πρέπει να τονιστεί ότι η υλοποίηση των προτεινόμενων έργων θα εξαρτηθεί από τις πιστώσεις που θα έχει η Περιφέρεια τα επόμενα έτη, καθώς και τη ροή των χρηματοδοτήσεων.

ΠΙΝΑΚΑΣ ΠΡΟΤΕΙΝΟΜΕΝΩΝ ΕΡΓΩΝ

ΛΕΩΝΑΣ	ΜΕΤΡΟ	ΚΑΤ	Α/Α ΕΡΓΩΝ	ΤΥΤΛΟΣ	ΟΜΑΔΑ	ΧΡΗΡΟΕΤΗΣΗ	ΠΡΟΤΕΛΑΙΟΤΗΤΑ	ΥΠΕΡΒΥΝΗ ΤΗΝ ΥΛΟΠΟΙΗΣΗ ΤΟΥ ΕΡΓΟΥ	ΧΡΟΝΟΔΙΑΓΡΑΦΗ ΥΛΟΠΟΙΗΣΗΣ					ΣΥΝΟΛΟ	2013	2014	ΠΗΓΗ ΧΡΗΜΑΤΟΔΟΤΗΣΗΣ
									Α	Β	Γ	Δ	Ε				
ΛΕΩΝΑΣ 1: ΠΡΟΣΤΑΣΙΑ ΠΕΡΙΒΑΛΛΟΝΤΟΣ ΚΑΙ ΒΕΛΤΙΩΣΗ ΤΗΣ ΠΟΙΟΤΗΤΑΣ ΖΩΗΣ																	
Μέτρο 3: Μεταφορές																	
1.	3.	24		Ποδηλατοδρόμοι													
1.	3.	24	1	Δίκτυο Ποδηλατοδρόμων Ν. Πιερίας (Ζώνη Διαδρομής)	ΔΙΚΤΥΑ ΜΕΤΑΦΟΡΩΝ	ΠΕ ΠΡΕΒΕΖΑΣ	X	Γεν. Δ/νση Α.Π.Π.Υ	X	X	X		500.000,00	1.250.000,00	750.000,00		ΠΕΠ ΣΤ-Θ-Η
													ΣΥΝΟΛΟ	1.250.000,00	750.000,00		
Μέτρο 4: Ενέργεια																	
1.	4.	43		Ενεργειακή απόδοση, συμπαραγωγή, διαχείριση ενέργειας													
1.	4.	43	:	Οροσειρα Ενεργειακό χωριό	ΠΕΡΙΒΑΛΛΟΝ	Π. ΗΠΕΙΡΟΥ	X	Γεν. Δ/νση Α.Π.Π.Υ	X	X	X		3.000.000,00	7.500.000,00	4.500.000,00		ΕΠΠΕΡΑΑ
													ΣΥΝΟΛΟ	3.000.000,00	7.500.000,00	4.500.000,00	
Μέτρο 5: Προστασία των περιβάλλοντος και αειφόροτης μεθόδων																	
1.	5.	44		Διαχείριση οικισμών και βιομηχανικών αποβλήτων													
1.	5.	44	1	Κατασκευή εργοστασίου επεξεργασίας ΑΣΑ Ηλείας.	ΠΕΡΙΒΑΛΛΟΝ	Π. ΗΠΕΙΡΟΥ	X	Γεν. Δ/νση Α.Π.Π.Υ	X	X	X		8.000.000,00	20.000.000,00	12.000.000,00		ΕΠΠΕΡΑΑ
1.	5.	44	2	Κατασκευή ΣΜΑ Π.Ε. Ξυανίνων.	ΠΕΡΙΒΑΛΛΟΝ	Π.Ε. ΣΤΡΑΝΙΝΙΩΝ	X	Γεν. Δ/νση Α.Π.Π.Υ	X	X	X		1.100.000,00	550.000,00	330.000,00		ΕΠΠΕΡΑΑ
1.	5.	44	3	Κατασκευή ΣΜΑ Π.Ε. Άρτας.	ΠΕΡΙΒΑΛΛΟΝ	Π.Ε. ΑΡΤΑΣ	X	Γεν. Δ/νση Α.Π.Π.Υ	X	X	X		1.100.000,00	550.000,00	330.000,00		ΕΠΠΕΡΑΑ
1.	5.	44	4	Κατασκευή ΣΜΑ Π.Ε. Πιερίας.	ΠΕΡΙΒΑΛΛΟΝ	Π.Ε. ΠΡΕΒΕΖΑΣ	X	Γεν. Δ/νση Α.Π.Π.Υ	X	X	X		1.100.000,00	550.000,00	330.000,00		ΕΠΠΕΡΑΑ
1.	5.	44	5	Κατασκευή ΣΜΑ Π.Ε. Θεσσαλίας.	ΠΕΡΙΒΑΛΛΟΝ	Π.Ε. ΘΕΣΣΑΛΙΑΣ	X	Γεν. Δ/νση Α.Π.Π.Υ	X	X	X		1.100.000,00	550.000,00	330.000,00		ΕΠΠΕΡΑΑ
1.	5.	44	6	Κατασκευή τερματικών ΣΜΑ μεσοκτινών διαμερισμάτων.	ΠΕΡΙΒΑΛΛΟΝ	Π. ΗΠΕΙΡΟΥ	X	Γεν. Δ/νση Α.Π.Π.Υ	X	X	X		2.400.000,00	1.200.000,00	720.000,00		ΕΠΠΕΡΑΑ
1.	5.	44	7	Κατασκευή τριών ΣΜΑ μικρής δυναμικότητας.	ΠΕΡΙΒΑΛΛΟΝ	Π. ΗΠΕΙΡΟΥ	X	Γεν. Δ/νση Α.Π.Π.Υ	X	X	X		1.200.000,00	600.000,00	360.000,00		ΕΠΠΕΡΑΑ
1.	5.	44	8	Προμήθεια εξοπλισμού για όλη την Π.Η. (απορριμματοφόρα, containers, κλπ)	ΠΕΡΙΒΑΛΛΟΝ	Π. ΗΠΕΙΡΟΥ	X	Γεν. Δ/νση Α.Π.Π.Υ	X	X	X		12.000.000,00	6.000.000,00	3.600.000,00		ΕΠΠΕΡΑΑ
1.	5.	44	9	Περιβαλλοντική ευαισθητοποίηση στην Π.Η.	ΠΕΡΙΒΑΛΛΟΝ	Π. ΗΠΕΙΡΟΥ	X	Γεν. Δ/νση Α.Π.Π.Υ	X	X	X		150.000,00	75.000,00	45.000,00		ΠΕΠ ΣΤ-Θ-Η
													ΣΥΝΟΛΟ	12.030.000,00	30.075.000,00	18.045.000,00	
1.	5.	45		Διαχείριση και διαγωγή νερού (πρόσφατο νερό)													
1.	5.	45	1	Υδροπληθ Πάργας και της ευρύτερης περιοχής από πηλές Θυμίου	ΠΕΡΙΒΑΛΛΟΝ	Π.Ε. ΠΡΕΒΕΖΑΣ	X	Γεν. Δ/νση Α.Π.Π.Υ	X	X	X		1.352.400,00	3.381.000,00	2.028.600,00		ΠΕΠ ΣΤ-Θ-Η
1.	5.	45	2	Υδροπληθ Βουτσάλας - Φιλίων - Αγ. Πάντες - όμοιο Παλακοχίου - Κοκκινιά - Βολατζή (να Μαλακίου Δήμου Φιλίων)	ΠΕΡΙΒΑΛΛΟΝ	Π.Ε. ΘΕΣΣΑΛΙΑΣ	X	Γεν. Δ/νση Α.Π.Π.Υ	X	X	X		1.400.000,00	3.500.000,00	2.100.000,00		ΠΕΠ ΣΤ-Θ-Η
1.	5.	45	3	Κατασκευή έργων στο τομέα "ΥΔΡΕΥΣΗ" Π.Ε. ΑΡΤΑΣ	ΠΕΡΙΒΑΛΛΟΝ	Π.Ε. ΑΡΤΑΣ	X	Γεν. Δ/νση Α.Π.Π.Υ	X	X	X		200.000,00	500.000,00	300.000,00		ΚΑΠ
1.	5.	45	4	Κατασκευή έργων στο τομέα "ΥΔΡΕΥΣΗ" Π.Ε. ΣΤΡΑΝΙΝΙΩΝ	ΠΕΡΙΒΑΛΛΟΝ	Π.Ε. ΣΤΡΑΝΙΝΙΩΝ	X	Γεν. Δ/νση Α.Π.Π.Υ	X	X	X		9.045.034,10	4.522.517,05	2.713.510,23		ΠΕΠ ΣΤ-Θ-Η
1.	5.	45	5	Κατασκευή έργων στο τομέα "ΥΔΡΕΥΣΗ" Π.Ε. ΠΡΕΒΕΖΑΣ	ΠΕΡΙΒΑΛΛΟΝ	Π.Ε. ΠΡΕΒΕΖΑΣ	X	Γεν. Δ/νση Α.Π.Π.Υ	X	X	X		18.000,00	45.000,00	27.000,00		ΚΑΠ
1.	5.	45	6	Κατασκευή έργων στο τομέα "ΥΔΡΕΥΣΗ" Π.Ε. ΘΕΣΣΑΛΙΑΣ	ΠΕΡΙΒΑΛΛΟΝ	Π.Ε. ΘΕΣΣΑΛΙΑΣ	X	Γεν. Δ/νση Α.Π.Π.Υ	X	X	X		1.273.000,00	3.182.500,00	1.909.500,00		ΠΕΠ ΣΤ-Θ-Η
													ΣΥΝΟΛΟ	6.052.406,82	15.131.017,05	9.078.610,23	

Table with columns: ΚΩΝΑΣ, ΜΕΤΡΟ, ΚΩΤ, Α/Α ΕΤΟΥΣ, ΤΙΤΛΟΣ, ΟΜΑΔΑ, ΧΡΟΝΟΣ/ΜΑ ΥΛΟΠΟΙΗΣΗΣ (2011-2015), ΠΡΟΫΦΕΡΕΤΑ (Α, Β, Γ), ΥΠΕΥΘΥΝΗ ΥΠΗΧΟΠΟΙΗΣΗ ΤΟΥ ΕΤΟΥΣ, ΣΥΝΟΛΟ (2012-2014), ΧΡΗΜΑΤΟΔΟΤΗΣΗ (2013, 2014, 2015).

ΑΞΟΝΑΣ	ΜΕΤΡΟ	ΚΩΔ	Α/Α ΕΤΟΥΣ	ΤΙΤΛΟΣ	ΟΜΑΔΑ	ΧΡΗΜΑΤΟΔΟΤΗΣΗ	ΥΠΟΤΕΛΕΣΤΑ	ΥΠΕΥΘΥΝΗ	ΥΠΗΡΕΣΙΑ ΓΙΑ ΤΗΝ ΥΛΟΠΟΙΗΣΗ ΤΟΥ ΕΡΓΟΥ	ΧΡΟΝΟΣ/ΜΑ ΥΛΟΠΟΙΗΣΗΣ				ΠΡΟΫΠΟ ΛΟΓΙΣΜΟΣ				ΠΛΗΡΗ ΧΡΗΜΑΤΟΔΟΤΗΣΗ
										2011	2012	2013	2014	2015	2012	2013	2014	
1	16	323	1	Διάρθρωση της αναπτυξιακής κληρονομιάς	ΑΓΡΟΤΙΚΗ ΑΝΑΠΤΥΞΗ	Π. ΗΠΕΙΡΟΥ	X	ΗΠΕΙΡΟΣ Α.Ε.	X	X	X	X	15.000.000,00	3.000.000,00	7.500.000,00	4.500.000,00	ΠΑΑ	
				Δημόσια έργα διατήρησης της αναπτυξιακής κληρονομιάς	ΟΤΠ/ΑΧ								15.000.000,00	3.000.000,00	7.500.000,00	4.500.000,00	ΠΑΑ	
ΣΥΝΟΛΟ																		
Μέτρο 17: Αγροτική Ανάπτυξη - Έκτακτη																		
1	17	412	1	Δημόσια έργα περιβάλλοντος	ΑΓΡΟΤΙΚΗ ΑΝΑΠΤΥΞΗ	ΠΕ ΙΩΑΝΝΙΝΩΝ ΠΕ ΘΕΣ.ΠΡΩΤΙΑΣ	X	ΗΠΕΙΡΟΣ Α.Ε.	X	X	X	X	600.000,00	120.000,00	300.000,00	180.000,00	ΠΑΑ	
				Δημόσια έργα ποιότητας ζωής / Διαφοροποίησης									600.000,00	120.000,00	300.000,00	180.000,00	ΠΑΑ	
ΣΥΝΟΛΟ																		
1	17	413	1	Ποιότητα ζωής / Διαφοροποίηση	ΑΓΡΟΤΙΚΗ ΑΝΑΠΤΥΞΗ	ΠΕ ΙΩΑΝΝΙΝΩΝ ΠΕ ΘΕΣ.ΠΡΩΤΙΑΣ	X	ΗΠΕΙΡΟΣ Α.Ε.	X	X	X	X	120.000,00	24.000,00	60.000,00	36.000,00	ΠΑΑ	
				Δημόσια έργα ποιότητας ζωής / Διαφοροποίησης									120.000,00	24.000,00	60.000,00	36.000,00	ΠΑΑ	
ΣΥΝΟΛΟ																		
Μέτρο 18: Αλιεία																		
1	18	640	1	Αλιεία αναπτυξιακή των αλιευτικών περιοχών	ΑΓΡΟΤΙΚΗ ΑΝΑΠΤΥΞΗ	ΠΕ ΑΡΤΑΣ	X		X	X	X	X	20.000.000,00	4.000.000,00	10.000.000,00	6.000.000,00	ΠΑΕ	
				Έργα υποδομικών προγράμματος "ΑΝΑΣΑ"									20.000.000,00	4.000.000,00	10.000.000,00	6.000.000,00	ΠΑΕ	
ΣΥΝΟΛΟ																		
ΛΕΩΝΙΑΣ 2: ΟΙΚΟΝΟΜΙΚΗ ΑΝΑΠΤΥΞΗ ΚΑΙ ΑΠΑΣΧΟΛΗΣΗ																		
Μέτρο 3: Μεταφορές																		
2	3	22	1	Εθνικές οδοί	ΔΙΚΤΥΑ ΜΕΤΑΦΟΡΩΝ	Π. ΗΠΕΙΡΟΥ	X	Γεν. Δ/ση Α.Π.Π.Υ	X	X	X	X	12.000.000,00	2.400.000,00	6.000.000,00	3.600.000,00	ΠΑΕ	
				Βελτίωση οδού Διολέων - Γέφυρα Αγίου									12.000.000,00	2.400.000,00	6.000.000,00	3.600.000,00	ΠΑΕ	
2	3	22	2	Σύνδεση Παλιέρας με Ιόνια Οδό	ΔΙΚΤΥΑ ΜΕΤΑΦΟΡΩΝ	Π. ΗΠΕΙΡΟΥ	X	ΕΥ.Δ.Ε. / Μ.Ε.Δ.Ε.	X	X	X	X	0,00	0,00	0,00	0,00	ΕΠ ΕΝΙΣΧΥΣΗ ΠΡΟΣΠΕΛΑΣΙΜΟΤΗΤΑΣ	
				Βελτίωση - αποκατάσταση 13ης επαρχιακής οδού Ν. Ιωαννίνων (Ε.Ο. Ιωαννίνων-Ηρακλείωνας, Ζωοδόχος-Γραμμένο-Βαγενή-Παλιέρας-Αγίας)									0,00	0,00	0,00	0,00	ΕΠ ΕΝΙΣΧΥΣΗ ΠΡΟΣΠΕΛΑΣΙΜΟΤΗΤΑΣ	
2	3	22	3	Βελτίωση - ατυχήματα Εθνικού Οδικού Δικτύου Περιφέρειας Ηπείρου	ΔΙΚΤΥΑ ΜΕΤΑΦΟΡΩΝ	Π. ΗΠΕΙΡΟΥ	X	Γεν. Δ/ση Α.Π.Π.Υ	X	X	X	X	34.560.000,00	6.912.000,00	17.280.000,00	10.368.000,00	ΠΑΕ - ΠΕΠ ΣΤ-Θ-Η	
				Βελτίωση - ατυχήματα Εθνικού Οδικού Δικτύου Περιφέρειας Ηπείρου									34.560.000,00	6.912.000,00	17.280.000,00	10.368.000,00	ΠΑΕ - ΠΕΠ ΣΤ-Θ-Η	
ΣΥΝΟΛΟ																		
2	3	23	1	Περιφερειακές/τοπικές οδοί	ΔΙΚΤΥΑ ΜΕΤΑΦΟΡΩΝ	ΠΕ ΙΩΑΝΝΙΝΩΝ	X	ΕΥ.Δ.Ε. / Μ.Ε.Δ.Ε.	X	X	X	X	0,00	0,00	0,00	0,00	ΕΠ ΕΝΙΣΧΥΣΗ ΠΡΟΣΠΕΛΑΣΙΜΟΤΗΤΑΣ	
				Σύνδεση Βορείων Ίτσιερικων με Ενωπία οδό									0,00	0,00	0,00	0,00	ΕΠ ΕΝΙΣΧΥΣΗ ΠΡΟΣΠΕΛΑΣΙΜΟΤΗΤΑΣ	
2	3	23	2	Βελτίωση-αποκατάσταση 13ης επαρχιακής οδού Ν. Ιωαννίνων (Ε.Ο. Ιωαννίνων-Ηρακλείωνας, Ζωοδόχος-Γραμμένο-Βαγενή-Παλιέρας-Αγίας)	ΔΙΚΤΥΑ ΜΕΤΑΦΟΡΩΝ	ΠΕ ΙΩΑΝΝΙΝΩΝ	X	Γεν. Δ/ση Α.Π.Π.Υ	X	X	X	X	15.560.000,00	3.112.000,00	7.780.000,00	4.668.000,00	ΠΕΠ ΣΤ-Θ-Η	
				Βελτίωση-αποκατάσταση 13ης επαρχιακής οδού Ν. Ιωαννίνων (Ε.Ο. Ιωαννίνων-Ηρακλείωνας, Ζωοδόχος-Γραμμένο-Βαγενή-Παλιέρας-Αγίας)									15.560.000,00	3.112.000,00	7.780.000,00	4.668.000,00	ΠΕΠ ΣΤ-Θ-Η	
2	3	23	3	Βελτίωση επαρχιακής οδού 10 από κοινού Αιτωλίας - Αν. Ηπείρου - Ε.Ο. Ιωαννίνων - Κολύμπης	ΔΙΚΤΥΑ ΜΕΤΑΦΟΡΩΝ	ΠΕ ΙΩΑΝΝΙΝΩΝ	X	Γεν. Δ/ση Α.Π.Π.Υ	X	X	X	X	11.400.000,00	2.280.000,00	5.700.000,00	3.420.000,00	ΠΕΠ ΣΤ-Θ-Η	
				Βελτίωση επαρχιακής οδού 10 από κοινού Αιτωλίας - Αν. Ηπείρου - Ε.Ο. Ιωαννίνων - Κολύμπης									11.400.000,00	2.280.000,00	5.700.000,00	3.420.000,00	ΠΕΠ ΣΤ-Θ-Η	
2	3	23	4	Βελτίωση της οδού Τύρο - Σιστορού	ΔΙΚΤΥΑ ΜΕΤΑΦΟΡΩΝ	ΠΕ ΙΩΑΝΝΙΝΩΝ	X	Γεν. Δ/ση Α.Π.Π.Υ	X	X	X	X	7.240.254,60	1.448.050,92	3.620.127,30	2.172.076,38	ΠΕΠ ΣΤ-Θ-Η	
				Βελτίωση της οδού Τύρο - Σιστορού									7.240.254,60	1.448.050,92	3.620.127,30	2.172.076,38	ΠΕΠ ΣΤ-Θ-Η	
2	3	23	5	Βελτίωση κατά τμήματα οδού Αρτα - γέφυρα Πλάκας (Τμήμα Σουβέρ - Δασκαλί)	ΔΙΚΤΥΑ ΜΕΤΑΦΟΡΩΝ	ΠΕ ΑΡΤΑΣ	X	Γεν. Δ/ση Α.Π.Π.Υ	X	X	X	X	8.000.000,00	1.600.000,00	4.000.000,00	2.400.000,00	ΠΕΠ ΣΤ-Θ-Η	
				Βελτίωση κατά τμήματα οδού Αρτα - γέφυρα Πλάκας (Τμήμα Σουβέρ - Δασκαλί)									8.000.000,00	1.600.000,00	4.000.000,00	2.400.000,00	ΠΕΠ ΣΤ-Θ-Η	
2	3	23	6	Βελτίωση - αποκατάσταση της οδού Αρτα - Ευρωπας (Τμήμα Αποχώριση- Μεγαλόχαρη)	ΔΙΚΤΥΑ ΜΕΤΑΦΟΡΩΝ	ΠΕ ΑΡΤΑΣ	X	Γεν. Δ/ση Α.Π.Π.Υ	X	X	X	X	9.000.000,00	1.800.000,00	4.500.000,00	2.700.000,00	ΠΕΠ ΣΤ-Θ-Η	
				Βελτίωση - αποκατάσταση της οδού Αρτα - Ευρωπας (Τμήμα Αποχώριση- Μεγαλόχαρη)									9.000.000,00	1.800.000,00	4.500.000,00	2.700.000,00	ΠΕΠ ΣΤ-Θ-Η	

ΑΞΟΝΑΣ	ΜΕΤΡΟ	ΚΩΣΤ	ΠΡΟΣΩ	ΟΜΑΔΑ	ΧΡΗΣΗ	ΥΠΟΚΑΤΗΓΟΡΙΑ	ΧΡΟΝΟΔΙΑΓΡΑΦΗ ΥΠΟΚΑΤΗΓΟΡΙΑΣ					ΣΥΝΟΛΟ	ΠΡΟΫΠΟΛΟΓΙΣΜΟΣ					ΠΡΗΓΗ ΧΡΗΜΑΤΟΔΟΤΗΣΗΣ
							ΕΤΗ						ΕΤΗ					
							2011	2012	2013	2014	2015		2011	2012	2013	2014	2015	
2.3.23.7			Δράσης Κοινότη - Περάσει	ΔΙΚΤΥΑ ΜΕΤΑΦΟΡΩΝ	ΠΕ ΑΡΤΑΣ	X					2.000.000,00	400.000,00	1.000.000,00	600.000,00	ΠΕΠ ΣΤ-Θ-Η			
2.3.23.8			Οδός "Θεοφράστου - Αυχένος Ντακλινι - Γεωργα Μπακάλα"	ΔΙΚΤΥΑ ΜΕΤΑΦΟΡΩΝ	ΠΕ ΠΡΕΒΕΖΑΣ	X					22.000.000,00	4.400.000,00	11.000.000,00	5.600.000,00	ΠΕΠ ΣΤ-Θ-Η			
2.3.23.9			Οδός - Σπυριδων - Γεωργα Μπακάλα"	ΔΙΚΤΥΑ ΜΕΤΑΦΟΡΩΝ	ΠΕ ΙΩΑΝΝΙΝΩΝ	X					10.000.000,00	2.000.000,00	5.000.000,00	3.000.000,00	ΠΕΠ ΣΤ-Θ-Η			
2.3.23.10			Παρακαλιτ Πάρος	ΔΙΚΤΥΑ ΜΕΤΑΦΟΡΩΝ	ΠΕ ΠΡΕΒΕΖΑΣ	X					7.500.000,00	1.500.000,00	3.750.000,00	2.250.000,00	ΠΕΠ ΣΤ-Θ-Η			
2.3.23.11			Συνδελφ Ε.Ο. Ηγουμενίτσας - Πρεβέζας με Ενωσια Οδό (τμήμα Παρναυθιά - Μεσσητιάς).	ΔΙΚΤΥΑ ΜΕΤΑΦΟΡΩΝ	ΠΕ ΠΡΕΒΕΖΑΣ	X					0,00	0,00	0,00	0,00	ΕΠ ΕΝΙΣΧΥΣΗ ΠΡΟΣ ΠΕΛΑΣΙΜΟΤΗΤΑΣ			
2.3.23.12			Κατασκευή Οδού Νιαρχου.	ΔΙΚΤΥΑ ΜΕΤΑΦΟΡΩΝ	ΠΕ ΙΩΑΝΝΙΝΩΝ	X					17.000.000,00	3.400.000,00	8.500.000,00	5.100.000,00	ΠΕΠ ΣΤ-Θ-Η			
2.3.23.13			Εισόδος πόλης Ηγουμενίτσας	ΔΙΚΤΥΑ ΜΕΤΑΦΟΡΩΝ	ΠΕ ΘΕΣ ΠΡΩΤΙΑΣ	X					9.752.823,00	1.950.564,60	4.876.411,50	2.925.846,90	ΠΕΠ ΣΤ-Θ-Η			
2.3.23.14			Παρακαλιτ Νικοπολεως και ανάλυση με Ε.Ο. Πρεβέζας - Ηγουμενίτσας	ΔΙΚΤΥΑ ΜΕΤΑΦΟΡΩΝ	ΠΕ ΠΡΕΒΕΖΑΣ	X					15.500.000,00	3.000.000,00	7.500.000,00	4.500.000,00	ΠΕΠ ΣΤ-Θ-Η			
2.3.23.15			Βελτίωση - συντήρηση επαρχιακού οδικού δικτύου ΠΕ ΙΩΑΝΝΙΝΩΝ	ΔΙΚΤΥΑ ΜΕΤΑΦΟΡΩΝ	ΠΕ ΙΩΑΝΝΙΝΩΝ	X					15.152.000,00	3.030.400,00	7.576.000,00	4.545.600,00	ΚΑΠ, ΠΑΕ, ΠΕΠ ΣΤ-Θ-Η			
2.3.23.16			Βελτίωση - συντήρηση επαρχιακού οδικού δικτύου ΠΕ ΑΡΤΑΣ	ΔΙΚΤΥΑ ΜΕΤΑΦΟΡΩΝ	ΠΕ ΑΡΤΑΣ	X					12.500.000,00	2.500.000,00	6.250.000,00	3.750.000,00	ΚΑΠ, ΠΑΕ, ΠΕΠ ΣΤ-Θ-Η			
2.3.23.17			Βελτίωση - συντήρηση επαρχιακού οδικού δικτύου ΠΕ ΠΡΕΒΕΖΑΣ	ΔΙΚΤΥΑ ΜΕΤΑΦΟΡΩΝ	ΠΕ ΠΡΕΒΕΖΑΣ	X					11.850.000,00	2.370.000,00	5.925.000,00	3.555.000,00	ΚΑΠ, ΠΑΕ, ΠΕΠ ΣΤ-Θ-Η			
2.3.23.18			Βελτίωση - συντήρηση επαρχιακού οδικού δικτύου ΠΕ ΘΕΣ ΠΡΩΤΙΑΣ	ΔΙΚΤΥΑ ΜΕΤΑΦΟΡΩΝ	ΠΕ ΘΕΣ ΠΡΩΤΙΑΣ	X					8.950.000,00	1.770.000,00	4.425.000,00	2.655.000,00	ΚΑΠ, ΠΑΕ, ΠΕΠ ΣΤ-Θ-Η			
2.3.30			Λιμένες	ΣΥΝΟΛΟ							182.805.077,60	36.561.015,52	91.402.538,80	54.841.523,28				
2.3.30.1			Επισκευή κρηπίδων παλαιού λιμένα Πρεβέζας	ΔΙΚΤΥΑ ΜΕΤΑΦΟΡΩΝ	ΠΕ ΠΡΕΒΕΖΑΣ	X					5.104.500,00	1.020.900,00	2.552.250,00	1.531.350,00	ΕΠ ΕΝΙΣΧΥΣΗ ΠΡΟΣ ΠΕΛΑΣΙΜΟΤΗΤΑΣ			
2.3.30.2			Εκδόσεων Λιμένα Πρεβέζας και συμπληρωματικά έργα σήμανσης - Β - φάση	ΔΙΚΤΥΑ ΜΕΤΑΦΟΡΩΝ	ΠΕ ΠΡΕΒΕΖΑΣ	X					10.400.000,00	2.080.000,00	5.200.000,00	3.120.000,00	ΕΠ ΕΝΙΣΧΥΣΗ ΠΡΟΣ ΠΕΛΑΣΙΜΟΤΗΤΑΣ			
			ΣΥΝΟΛΟ								15.504.500,00	3.100.900,00	7.752.250,00	4.651.350,00				
2.6.57			Άλλα βόθρεα για τη βελτίωση των τουριστικών υπηρεσιών	ΤΟΥΡΙΣΜΟΣ - ΠΟΛΙΤΙΣΜΟΣ	Π. ΗΠΕΙΡΟΥ	X					1.138.000,00	227.600,00	569.000,00	341.400,00	ΠΕΠ ΣΤ-Θ-Η			
2.6.57.1			Τουριστική αρθρο Π. Ηπείρου	ΤΟΥΡΙΣΜΟΣ - ΠΟΛΙΤΙΣΜΟΣ	Π. ΗΠΕΙΡΟΥ	X					3.000.000,00	600.000,00	1.500.000,00	900.000,00	ΠΕΠ ΣΤ-Θ-Η			
2.6.57.2			Κατασκευή παιδικών κατασκευών στην κενότητα Πηγης Κόνιας	ΤΟΥΡΙΣΜΟΣ - ΠΟΛΙΤΙΣΜΟΣ	ΠΕ ΙΩΑΝΝΙΝΩΝ	X					4.138.000,00	827.600,00	2.069.000,00	1.241.400,00	ΠΕΠ ΣΤ-Θ-Η			
2.14.11			Δράσεις ενημέρωσης στον Πρωτογενή τομέα	ΑΓΡΟΤΙΚΗ ΑΝΑΠΤΥΞΗ	Π. ΗΠΕΙΡΟΥ	X					500.000,00	100.000,00	250.000,00	150.000,00	Τ.Α.Α			
2.14.11.1			Δράσεις ενημέρωσης στον Πρωτογενή τομέα	ΑΓΡΟΤΙΚΗ ΑΝΑΠΤΥΞΗ	Π. ΗΠΕΙΡΟΥ	X					500.000,00	100.000,00	250.000,00	150.000,00	Τ.Α.Α			

ΑΞΟΝΑΣ	ΜΕΤΡΟ	ΚΩΣΤ	ΤΙΤΛΟΣ	ΟΜΑΔΑ	ΧΡΗΜΑΤΟΔΟΤΗΣΗ	ΥΠΕΡΒΑΡΗ ΤΗΝ ΥΠΟΛΟΓΙΣΗ ΤΟΥ ΕΡΓΟΥ	ΧΡΟΝΟΣ/ΜΑ ΥΠΟΛΟΓΙΣΗΣ					ΣΥΝΟΛΟ	2012	2013	2014	
							ΕΤΗ									
							2011	2012	2013	2014	2015					
2. 14.	123		Προσθήκη αξία των γεωργικών και δασοκομικών προϊόντων													
2. 14.	123. 1		Κατασκευή σφραγισμών Πιστοποιητικών	ΑΓΡΟΤΙΚΗ ΑΝΑΠΤΥΞΗ	ΠΕ ΙΩΑΝΝΙΝΩΝ	X										
							Γεν. Δ/ση Α.Π.Π.Υ	X	X	X						
2. 14.	123. 2		Κατασκευή ανθρακίου σφραγιστού στο Δημο Κεντρικών Τσοβερικών	ΑΓΡΟΤΙΚΗ ΑΝΑΠΤΥΞΗ	ΠΕ ΑΡΤΑΣ	X										
							Γεν. Δ/ση Α.Π.Π.Υ	X	X	X						
											1. 600.000,00	800.000,00	800.000,00	480.000,00		
2. 14.	125		Γεωργικές και Δασοκομικές Υποδομές													
2. 14.	125. 1		Αποκατάσταση και βελτίωση λειτουργίας αβελτικώ δέντρων πεδιάδας Αχέρωντα	ΑΓΡΟΤΙΚΗ ΑΝΑΠΤΥΞΗ	ΠΕ ΠΡΕΒΕΖΑΣ	X										
							Γεν. Δ/ση Α.Π.Π.Υ	X	X	X						
											7. 648.739,00	1.529.747,80	3.824.369,50	2.294.621,70		
2. 14.	125. 2		Βασικές υποδομές και συμπληρωματικά έργα κάλυψης Παραπολάδας Π.Ε. Θεσπρωτίας (Δ. Φασφ).	ΑΓΡΟΤΙΚΗ ΑΝΑΠΤΥΞΗ	ΠΕ ΘΕΣΠΡΩΤΙΑΣ	X										
							Γεν. Δ/ση Α.Π.Π.Υ	X	X	X						
											1.220.000,00	244.000,00	610.000,00	366.000,00		
2. 14.	125. 3		Βελτίωση αβελτικώ έργων Σκαλίων Π.Ε. Θεσπρωτίας (Β. Φασφ)	ΑΓΡΟΤΙΚΗ ΑΝΑΠΤΥΞΗ	ΠΕ ΘΕΣΠΡΩΤΙΑΣ	X										
							Γεν. Δ/ση Α.Π.Π.Υ	X	X	X						
											2.250.000,00	450.000,00	1.125.000,00	675.000,00		
2. 14.	125. 4		Εκσυγχρονισμός αβελτικώ έργων πεδιάδας Παραπολάδας Π.Ε. Θεσπρωτίας	ΑΓΡΟΤΙΚΗ ΑΝΑΠΤΥΞΗ	ΠΕ ΘΕΣΠΡΩΤΙΑΣ	X										
							Γεν. Δ/ση Α.Π.Π.Υ	X	X	X						
											2.271.917,00	454.383,40	1.135.958,50	681.575,10		
2. 14.	125. 5		Αλλαγή του τρόπου αβελτικώ στον κάμπο Κόνιτσας Νομού Ιωαννίνων	ΑΓΡΟΤΙΚΗ ΑΝΑΠΤΥΞΗ	ΠΕ ΙΩΑΝΝΙΝΩΝ	X										
							Γεν. Δ/ση Α.Π.Π.Υ	X	X	X						
											16.872.731,00	3.374.546,20	8.436.365,50	5.061.819,30		
2. 14.	125. 6		Βελτίωση γεωργικών και δασοκομικών υποδομών ΠΕ ΙΩΑΝΝΙΝΩΝ	ΑΓΡΟΤΙΚΗ ΑΝΑΠΤΥΞΗ	ΠΕ ΙΩΑΝΝΙΝΩΝ	X										
							Γεν. Δ/ση Α.Π.Π.Υ	X	X	X						
											1.820.000,00	364.000,00	910.000,00	546.000,00		
2. 14.	125. 7		Βελτίωση γεωργικών και δασοκομικών υποδομών ΠΕ ΠΡΕΒΕΖΑΣ	ΑΓΡΟΤΙΚΗ ΑΝΑΠΤΥΞΗ	ΠΕ ΠΡΕΒΕΖΑΣ	X										
							Γεν. Δ/ση Α.Π.Π.Υ	X	X	X						
											2.470.000,00	494.000,00	1.235.000,00	741.000,00		
2. 14.	125. 8		Βελτίωση γεωργικών και δασοκομικών υποδομών ΠΕ ΘΕΣΠΡΩΤΙΑΣ	ΑΓΡΟΤΙΚΗ ΑΝΑΠΤΥΞΗ	ΠΕ ΘΕΣΠΡΩΤΙΑΣ	X										
							Γεν. Δ/ση Α.Π.Π.Υ	X	X	X						
											1.556.650,00	311.330,00	778.325,00	466.995,00		
2. 14.	125. 9		Βελτίωση γεωργικών και δασοκομικών υποδομών ΠΕ ΑΡΤΑΣ	ΑΓΡΟΤΙΚΗ ΑΝΑΠΤΥΞΗ	ΠΕ ΑΡΤΑΣ	X										
							Γεν. Δ/ση Α.Π.Π.Υ	X	X	X						
											500.000,00	100.000,00	250.000,00	150.000,00		
											36.610.037,00	7.322.007,40	18.305.018,50	10.983.011,10		
2. 16.	313		Ενδυνάμωση τουριστικών δραστηριοτήτων													
2. 16.	313. 1		Δημόσια έργα ενδυνάμωσης τουριστικών δραστηριοτήτων ΟΠΠΑΧ	ΑΓΡΟΤΙΚΗ ΑΝΑΠΤΥΞΗ	Π. ΗΠΕΙΡΟΥ	X										
							ΗΠΕΙΡΟΣ Α.Ε.	X	X	X						
											5.000.000,00	1.000.000,00	2.500.000,00	1.500.000,00		
											5.000.000,00	1.000.000,00	2.500.000,00	1.500.000,00		
2. 18.	620		Υδατοκαμίνες, αλιεία επιπλέον υδάτων, μεταποίηση και εμπορία προϊόντων αλιείας και υδατοκαμίνες													
2. 18.	620. 1		Βελτιωτικά έργα στο Σχολείο της Τροπέλι	ΑΓΡΟΤΙΚΗ ΑΝΑΠΤΥΞΗ	ΠΕ ΠΡΕΒΕΖΑΣ	X										
							Γεν. Δ/ση Α.Π.Π.Υ	X	X	X						
											1.800.000,00	360.000,00	900.000,00	540.000,00		
											1.800.000,00	360.000,00	900.000,00	540.000,00		
2. 18.	630		Μέτρα καινού ενδυνάμωσης													
2. 18.	630. 1		Κατασκευή αβελτικώ καταργών Καρρασκιάς	ΑΓΡΟΤΙΚΗ ΑΝΑΠΤΥΞΗ	ΠΕ ΠΡΕΒΕΖΑΣ	X										
							Γεν. Δ/ση Α.Π.Π.Υ	X	X	X						
											8.800.000,00	1.760.000,00	4.400.000,00	2.640.000,00		
2. 18.	630. 2		Κατασκευή έργων στο τομέα " ΑΛΙΕΙΑ "	ΑΓΡΟΤΙΚΗ ΑΝΑΠΤΥΞΗ	ΠΕ ΠΡΕΒΕΖΑΣ	X										
							Γεν. Δ/ση Α.Π.Π.Υ	X	X	X						
											130.000,00	26.000,00	65.000,00	39.000,00		
2. 18.	630. 3		Κατασκευή αβελτικώ καταργών Κορυμφιάς	ΑΓΡΟΤΙΚΗ ΑΝΑΠΤΥΞΗ	ΠΕ ΑΡΤΑΣ	X										
							Γεν. Δ/ση Α.Π.Π.Υ	X	X	X						
											1.700.000,00	340.000,00	850.000,00	510.000,00		
2. 18.	630. 4		Κατασκευή αβελτικώ καταργών Γελοκρατσορά	ΑΓΡΟΤΙΚΗ ΑΝΑΠΤΥΞΗ	ΠΕ ΠΡΕΒΕΖΑΣ	X										
							Γεν. Δ/ση Α.Π.Π.Υ	X	X	X						
											2.300.000,00	460.000,00	1.150.000,00	690.000,00		
											12.930.000,00	2.586.000,00	6.465.000,00	3.879.000,00		

ΑΞΙΟΛΟΓΗΣΗΣ	ΜΕΤΡΟ	ΚΑΤΗΓΟΡΙΑ	ΠΕΡΙΓΡΑΦΗ	ΘΕΜΑΤΑ	ΧΡΗΜΑΤΟΔΟΤΗΣΗ	ΠΡΟΤΕΡΑΙΟΤΗΤΑ		ΠΡΟΒΛΕΨΗ ΔΑΠΑΝΩΝ					ΣΥΝΟΛΟ	2012	2013	2014	2015	2016	2017	2018	2019	2020	ΣΥΝΟΛΟ	ΠΗΓΗ ΧΡΗΜΑΤΟΔΟΤΗΣΗΣ				
						Α	Β	2011	2012	2013	2014	2015													2016	2017	2018	2019
ΑΞΙΟΛΟΓΗΣΗ ΚΑΙ ΤΙΜΕΣ																												
Μέτρο 7: Προστασία																												
Προστασία και διατήρηση της πολιτιστικής κληρονομιάς																												
3.7.58	1	Αρχαιολογικό Πάρκο Νικοπόλης	ΤΟΥΡΙΣΜΟΣ - ΠΟΛΙΤΙΣΜΟΣ	ΠΕ ΠΡΕΒΕΖΑΣ	Χ	Χ	Χ	Χ	Χ	Χ	Χ	5.000.000,00	1.000.000,00	2.500.000,00	1.500.000,00												ΠΕΠ ΣΤ-Θ-Η	
3.7.58	2	Συντήρηση Ι. Μονής Προφύτου και Αν. Γεωργίου Καλλιτσάνης - Τσαλαμάνη	ΤΟΥΡΙΣΜΟΣ - ΠΟΛΙΤΙΣΜΟΣ	ΠΕ ΘΕΣ.ΠΡΩΤΙΑΣ	Χ	Χ	Χ	Χ	Χ	Χ	Χ	500.000,00	100.000,00	250.000,00	150.000,00												ΚΑΠ INTERREG	
3.7.58	3	Συντήρησης Ιερών Ναών ΠΕ ΙΩΑΝΝΙΝΩΝ	ΤΟΥΡΙΣΜΟΣ - ΠΟΛΙΤΙΣΜΟΣ	ΠΕ ΙΩΑΝΝΙΝΩΝ	Χ	Χ	Χ	Χ	Χ	Χ	Χ	152.000,00	30.400,00	76.000,00	45.600,00												ΚΑΠ INTERREG	
3.7.58	4	Συντήρησης Ιερών Ναών ΠΕ ΑΡΤΑΣ	ΤΟΥΡΙΣΜΟΣ - ΠΟΛΙΤΙΣΜΟΣ	ΠΕ ΑΡΤΑΣ	Χ	Χ	Χ	Χ	Χ	Χ	Χ	300.000,00	60.000,00	150.000,00	90.000,00												ΚΑΠ INTERREG	
ΣΥΝΟΛΟ																												
3.7.58		Ανάπτυξη πολιτιστικής υποδομής										5.952.000,00	1.190.400,00	2.976.000,00	1.785.600,00													
3.7.59	1	Πάρκο Ιστορίας στο Κολιτσάκι	ΤΟΥΡΙΣΜΟΣ - ΠΟΛΙΤΙΣΜΟΣ	ΠΕ ΙΩΑΝΝΙΝΩΝ	Χ	Χ	Χ	Χ	Χ	Χ	Χ	1.706.876,43	341.375,29	853.438,22	512.062,93													ΠΕΠ ΣΤ-Θ-Η
ΣΥΝΟΛΟ																												
3.7.901		Υποδομές στον τομέα του αθλητισμού										1.706.876,43	341.375,29	853.438,22	512.062,93													
3.7.901	1	Υποδομές στον τομέα του αθλητισμού στην Περιφέρεια Ηπείρου	ΑΘΛΗΤΙΣΜΟΣ	Π. ΗΠΕΙΡΟΥ	Χ	Χ	Χ	Χ	Χ	Χ	Χ	1.000.000,00	200.000,00	500.000,00	300.000,00												ΚΑΠ	
ΣΥΝΟΛΟ																												
3.11.75		Υποδομές στον τομέα της εκπαίδευσης										1.000.000,00	200.000,00	500.000,00	300.000,00													
Μέτρο 11: Βελτίωση της κοινωνικής αλληλεγγύης των ανέργων υποψήφιων εργαζομένων - Βελτίωση του ανθρώπινου κεφαλαίου - Επενδύσεις σε κοινωνικές υποδομές																												
Υποδομές στον τομέα της εκπαίδευσης																												
3.11.75	1	Τμήρος ανακίνησης Ακαδημίας Ευρωπαϊκού Ναυτικού	ΠΑΙΔΕΙΑ	ΠΕ ΠΡΕΒΕΖΑΣ	Χ	Χ	Χ	Χ	Χ	Χ	Χ	2.000.000,00	400.000,00	1.000.000,00	600.000,00												ΠΕΠ ΣΤ-Θ-Η	
3.11.75	2	Κατασκευή έργων στο τομέα "ΕΚΠΑΙΔΕΥΣΗ" στην ΠΕ ΠΡΕΒΕΖΑΣ	ΠΑΙΔΕΙΑ	ΠΕ ΠΡΕΒΕΖΑΣ	Χ	Χ	Χ	Χ	Χ	Χ	Χ	50.000,00	10.000,00	25.000,00	15.000,00												ΚΑΠ	
ΣΥΝΟΛΟ																												
3.11.76		Υποδομές στον τομέα της υγείας										2.050.000,00	410.000,00	1.025.000,00	615.000,00													
3.11.76	1	Ανεγερση νέου σύγχρονου Νοσοκομείου στο Μολιτο	ΥΓΕΙΑ - ΚΟΙΝΩΝΙΚΗ ΦΡΟΝΤΙΔΑ	ΠΕ ΠΡΕΒΕΖΑΣ	Χ	Χ	Χ	Χ	Χ	Χ	Χ	0,00	0,00	0,00	0,00												ΠΕΠ ΣΤ-Θ-Η	
3.11.76	2	Προσθήκη ποταμιόρροου κτιρίου νοσηλευτικών μονάδων στο ΠΤΝΠ	ΥΓΕΙΑ - ΚΟΙΝΩΝΙΚΗ ΦΡΟΝΤΙΔΑ	ΠΕ ΙΩΑΝΝΙΝΩΝ	Χ	Χ	Χ	Χ	Χ	Χ	Χ	29.366.170,00	5.873.234,00	14.683.085,00	8.909.851,00												ΠΕΠ ΣΤ-Θ-Η	
3.11.76	3	Δράσεις στο τομέα "ΥΓΕΙΑ - ΠΡΟΝΟΙΑ" στην ΠΕ ΠΡΕΒΕΖΑΣ	ΥΓΕΙΑ - ΚΟΙΝΩΝΙΚΗ ΦΡΟΝΤΙΔΑ	ΠΕ ΠΡΕΒΕΖΑΣ	Χ	Χ	Χ	Χ	Χ	Χ	Χ	100.000,00	20.000,00	50.000,00	30.000,00												ΚΑΠ	
ΣΥΝΟΛΟ																												
3.11.77		Υποδομές στον τομέα της προστασίας παιδιών										29.466.170,00	5.893.234,00	14.733.085,00	8.939.851,00													
3.11.77	1	Δημιουργία δομών για άτομα με αναπηρίες (ΕΛΑΠ/Π ΙΩΑΝΝΙΝΩΝ)	ΚΟΙΝΩΝΙΚΗ ΠΡΟΝΟΙΑ	ΠΕ ΙΩΑΝΝΙΝΩΝ	Χ	Χ	Χ	Χ	Χ	Χ	Χ	4.000.000,00	800.000,00	2.000.000,00	1.200.000,00												ΠΕΠ ΣΤ-Θ-Η	
ΣΥΝΟΛΟ																												
3.11.79		Άλλες κοινωνικές υποδομές										4.000.000,00	800.000,00	2.000.000,00	1.200.000,00													
3.11.79	1	Δράσεις για την απασχόληση (ΤΟΤΙΣΑ Κοινωνική Εργασία, υλοποίηση ομάδας κ.λπ.)	ΚΟΙΝΩΝΙΚΗ ΠΡΟΝΟΙΑ	Π. ΗΠΕΙΡΟΥ	Χ	Χ	Χ	Χ	Χ	Χ	Χ	5.000.000,00	1.000.000,00	2.500.000,00	1.500.000,00												ΕΚΤ	
3.11.79	2	Δράσεις για κοινωνικές δομές (ΚΕΘΕΑ κ.λπ.)	ΚΟΙΝΩΝΙΚΗ ΠΡΟΝΟΙΑ	Π. ΗΠΕΙΡΟΥ	Χ	Χ	Χ	Χ	Χ	Χ	Χ	420.000,00	84.000,00	210.000,00	126.000,00												ΕΠΙΧΑΡΑ	
3.11.79	3	Ανοδόχηση - πιστοποίηση των ΚΤΕΟ Περιφέρειας Ηπείρου	ΚΟΙΝΩΝΙΚΗ ΠΡΟΝΟΙΑ	Π. ΗΠΕΙΡΟΥ	Χ	Χ	Χ	Χ	Χ	Χ	Χ	400.000,00	80.000,00	200.000,00	120.000,00												ΚΑΠ	
ΣΥΝΟΛΟ																												
3.11.79		Ανοδόχηση - πιστοποίηση των ΚΤΕΟ Περιφέρειας Ηπείρου										5.820.000,00	1.164.000,00	2.910.000,00	1.746.000,00													

ΑΞΟΝΑΣ	ΜΕΤΡΟ	ΚΩΣΤ	Α/Α ΕΤΟΥΣ	ΤΙΤΛΟΣ	ΟΜΑΔΑ	ΧΡΗΜΑΤΟΔΟΤΗΣΗ	ΠΡΟΤΕΡΑΙΟΤΗΤΑ	ΥΠΟΒΗΘΗ ΤΗΝ ΑΝΟΙΧΤΗΝ ΤΗΝ ΑΝΟΙΧΤΗΝ ΤΟΥ ΕΤΟΥΣ	ΕΤΗ						ΧΡΗΜΑΤΟΔΟΤΗΣΗ
									2011	2012	2013	2014	2015	2016	

ΛΕΟΜΕ 4: ΑΝΑΠΤΥΞΗ ΤΗΣ ΠΕΡΙΕΡΓΕΙΑΣ ΚΑΙ ΤΩΝ ΝΟΜΙΚΩΝ ΠΡΟΔΙΩΝ ΤΗΣ, ΩΣ ΟΡΓΑΝΩΜΕΝΗ, ΚΑΙ ΘΕΛΗΣΗ ΤΩΝ ΣΧΕΔΙΩΝ ΤΗΣ ΜΕ ΤΟΥΣ ΠΕΡΙΣΤΕΙΕΣ, ΤΟΥΣ ΛΟΓΟΥΣ ΔΗΜΟΣΙΟΥ ΚΟΡΕΙΣ ΚΑΙ ΤΟΥΣ ΤΟΠΙΚΟΥΣ ΚΟΡΕΙΣ

Μέτρο 2: Κοινωνία της Πληροφορίας

4. 2. 13	Υπηρεσίες και εφαρμογές για τον πολίτη (ηλεκτρονική υγεία, ηλεκτρονική διακυβέρνηση, ηλεκτρονική μάθηση, ηλεκτρονική αναμόρφωση κ.λπ.)	ΤΟΥΡΙΣΜΟΣ - ΠΟΛΙΤΙΣΜΟΣ	ΠΕ ΠΡΕΒΕΖΑΣ	Χ	Γεν. Δ/νση Α.Π.Π.Υ	Χ	Χ	Χ	Χ	Χ	400.000,00	2.000.000,00	1.000.000,00	600.000,00	ΕΠ ΨΗΦΙΑΚΗ ΣΥΓΚΛΙΣΗ
4. 2. 13. 2	Ολοκληρωμένο Πληροφοριακό Σύστημα Παροχής Υπηρεσιών Υπεραστών της Περιφέρειας Ηπείρου	ΔΙΑΦΟΡΑ	Π. ΗΠΕΙΡΟΥ	Χ	Γεν. Δ/νση ΕΣΩ.ΛΕΙΤ.	Χ	Χ	Χ	Χ	Χ	130.380,00	651.900,00	325.950,00	195.570,00	ΕΠ ΨΗΦΙΑΚΗ ΣΥΓΚΛΙΣΗ
4. 2. 13. 3	Διαδικτυακή πύλη Διαχείρισης και Προβολής του Τουριστικού Προϊόντος της Περιφέρειας Ηπείρου	ΤΟΥΡΙΣΜΟΣ - ΠΟΛΙΤΙΣΜΟΣ	Π. ΗΠΕΙΡΟΥ	Χ	Γεν. Δ/νση ΕΣΩ.ΛΕΙΤ.	Χ	Χ	Χ	Χ	Χ	101.844,00	509.220,00	254.610,00	152.766,00	ΕΠ ΨΗΦΙΑΚΗ ΣΥΓΚΛΙΣΗ
4. 2. 13. 4	Ολοκληρωμένη Εφαρμογή Ενθάρτυσης Αγροτών - Πολιτών και Προώθησης των Αγροτικών Προϊόντων της Περιφέρειας Ηπείρου	ΑΓΡΟΤΙΚΗ ΑΝΑΠΤΥΞΗ	Π. ΗΠΕΙΡΟΥ	Χ	Γεν. Δ/νση ΕΣΩ.ΛΕΙΤ.	Χ	Χ	Χ	Χ	Χ	397.290,00	1.779.205,00	1.067.523,00	1.067.523,00	ΕΠ ΨΗΦΙΑΚΗ ΣΥΓΚΛΙΣΗ
	ΣΥΝΟΛΟ										3.558.410,00	711.682,00	1.779.205,00	1.067.523,00	

Μέτρο 13: Ενίσχυση της θραύσης, ικανότητας σε εθνικό, περιφερειακό και τοπικό επίπεδο - Μείωση του ψηφιακού χάσματος και αμοιβαία την ανάπτυξη των ιδιαίτερα αναπτυξιακών περιοχών - Τοπική Βασίδα

4. 13. 86	Αξιολόγηση και μελέτες, ενημέρωση και επικοινωνία	ΔΙΑΦΟΡΑ	Π. ΗΠΕΙΡΟΥ	Χ	Γεν. Δ/νση Α.Π.Π.Υ	Χ	Χ	Χ	Χ	Χ	600.000,00	120.000,00	300.000,00	180.000,00	ΚΑΠ
	ΣΥΝΟΛΟ										600.000,00	120.000,00	300.000,00	180.000,00	

Μέτρο 19: Άσφιλτα

4. 19. 903	Μελέτες														
4. 19. 903. 1	Εκπόνηση μελετών ΠΕ ΘΕΣ ΠΡΩΤΙΑΣ	ΜΕΛΕΤΕΣ	ΠΕ ΘΕΣ ΠΡΩΤΙΑΣ	Χ	Γεν. Δ/νση Α.Π.Π.Υ	Χ	Χ	Χ	Χ	Χ	2.250.000,00	450.000,00	1.125.000,00	575.000,00	Π.Α.Α
4. 19. 903. 2	Εκπόνηση μελετών ΠΕ ΠΡΕΒΕΖΑΣ	ΜΕΛΕΤΕΣ	ΠΕ ΠΡΕΒΕΖΑΣ	Χ	Γεν. Δ/νση Α.Π.Π.Υ	Χ	Χ	Χ	Χ	Χ	400.000,00	80.000,00	200.000,00	120.000,00	Π.Α.Α
4. 19. 903. 3	Εκπόνηση μελετών ΠΕ ΙΩΑΝΝΙΝΩΝ	ΜΕΛΕΤΕΣ	ΠΕ ΙΩΑΝΝΙΝΩΝ	Χ	Γεν. Δ/νση Α.Π.Π.Υ	Χ	Χ	Χ	Χ	Χ	1.000.000,00	200.000,00	500.000,00	300.000,00	ΚΑΠ - ΠΕΤΙ ΣΤ-ΘΗ
	ΣΥΝΟΛΟ										3.650.000,00	730.000,00	1.825.000,00	1.095.000,00	

4. 19. 999	Διαφορα														
4. 19. 999. 1	Προμήθεια μηχανημάτων έργων ΠΕ ΘΕΣ ΠΡΩΤΙΑΣ	ΔΙΑΦΟΡΑ	ΠΕ ΘΕΣ ΠΡΩΤΙΑΣ	Χ	Γεν. Δ/νση Α.Π.Π.Υ	Χ	Χ	Χ	Χ	Χ	590.000,00	118.000,00	295.000,00	177.000,00	ΚΑΠ
4. 19. 999. 2	ΔΙΑΚΡΑΤΙΚΕΣ ΣΥΝΕΡΓΑΣΙΕΣ ΙΤΡΑ Αθήνας	ΔΙΑΦΟΡΑ	Π. ΗΠΕΙΡΟΥ	Χ	Π.Τ.Α.Η	Χ	Χ	Χ	Χ	Χ	987.000,00	197.400,00	493.500,00	296.100,00	ΕΕ & ΥΠΑΝ
4. 19. 999. 3	ΔΙΑΚΡΑΤΙΚΕΣ ΣΥΝΕΡΓΑΣΙΕΣ INTERREG IVC	ΔΙΑΦΟΡΑ	Π. ΗΠΕΙΡΟΥ	Χ	Π.Τ.Α.Η	Χ	Χ	Χ	Χ	Χ	131.900,00	26.380,00	65.950,00	39.570,00	ΕΕ & ΥΠΑΝ
4. 19. 999. 4	ΠΡ. ΕΛΑΦ. ΣΥΝΕΡΓ. ΔΙΑΣΥΝΟΡ. ΕΛΛΑΔΑ - ΙΤΑΛΙΑ	ΔΙΑΦΟΡΑ	Π. ΗΠΕΙΡΟΥ	Χ	Γεν. Δ/νση Α.Π.Π.Υ	Χ	Χ	Χ	Χ	Χ	1.785.450,00	357.090,00	892.725,00	535.635,00	ΕΕ & ΥΠΑΝ
4. 19. 999. 5	ΠΡ. ΕΛΑΦ. ΣΥΝΕΡΓ. ΔΙΑΣΥΝΟΡ. ΕΛΛΑΔΑ - ΑΛΒΑΝΙΑ	ΔΙΑΦΟΡΑ	Π. ΗΠΕΙΡΟΥ	Χ	ΗΠΕΙΡΟΣ Α.Ε.	Χ	Χ	Χ	Χ	Χ	242.830,00	48.566,00	121.415,00	72.849,00	ΕΕ & ΥΠΑΝ
4. 19. 999. 6	South East Europe Programme	ΔΙΑΦΟΡΑ	Π. ΗΠΕΙΡΟΥ	Χ	Π.Τ.Α.Η	Χ	Χ	Χ	Χ	Χ	181.500,00	36.300,00	90.750,00	54.450,00	ΕΕ & ΥΠΑΝ
4. 19. 999. 7	ΔΙΑΤΟΠΙΚΕΣ - ΔΙΑΠΕΡΙΦΕΡειαΚΕΣ - ΔΙΑΚΡΑΤΙΚΕΣ ΣΥΝΕΡΓΑΣΙΕΣ ΑΞΟΝΑ 4 ΤΟΥ Π.Α.Α "ΠΡΟΣΕΓΓΙΣΗ LEADER"	ΔΙΑΦΟΡΑ	ΠΕ ΙΩΑΝΝΙΝΩΝ ΠΕ ΘΕΣ ΠΡΩΤΙΑΣ	Χ	ΗΠΕΙΡΟΣ Α.Ε	Χ	Χ	Χ	Χ	Χ	100.000,00	20.000,00	50.000,00	30.000,00	Π.Α.Α
	ΣΥΝΟΛΟ										4.018.680,00	803.736,00	2.009.340,00	1.205.604,00	

ΛΕΟΝΤΑΣ	ΜΕΤΡΟ	ΚΩΔ	Α/Α ΕΡΓΟΥ	ΤΙΤΛΟΣ	ΟΜΑΔΑ	ΧΗΡΗΣΕΙΣ	ΥΠΕΡΥΝΗ	ΠΡΟΤΕΡΑΙΟΤΗΤΑ		ΥΠΕΡΕΥΘΥΝΗ		ΧΡΟΝΟΣ/ΑΝΑΧΡΗΣΙΜΟΤΗΤΑ		ΕΤΗ	ΠΡΟΫΠΟ ΛΟΓΙΣΜΟΣ			ΠΗΓΗ ΧΡΗΜΑΤΟΔΟΤΗΣΗΣ
								Α	Β	2011	2012	2013	2014		2015	2016	2017	

ΓΕΝΙΚΟ ΣΥΝΟΛΟ ΠΡΟΤΕΝΟΜΕΝΩΝ ΕΡΓΩΝ

569 730 788.13	113 946 157.63	284 865 394.07	170 919 236.44
----------------	----------------	----------------	----------------

Εξέλιξη - Επιχειρησιολογία

Δ/Σχέδια με την ΠΡΟΤΕΡΑΙΟΤΗΤΑ:

Α προτεραιότητα: Έργα που πρέπει να υλοποιηθούν άμεσα/πρόσληψη, απαντών σε άμεσες ανάγκες πολιτών, ανάγκες της περιοχής, ή της ίδιας της Περιφέρειας και των Νομικών της Περιφερειακών Οργανισμών.

Β προτεραιότητα: Έργα που πρέπει να υλοποιηθούν μεσοπρόθεσμα ή ποσοθετών συνέργειες ή απαντών σε άμεσο ανάγκες πολιτών ή ανάγκες της περιοχής, ή της ίδιας της Περιφέρειας και των Νομικών της Περιφερειακών Οργανισμών.

Γ προτεραιότητα: Έργα που πρέπει να υλοποιηθούν μακροπρόθεσμα, προσαρμόζονται στην επιτεύξη άλλων έργων που προηγούνται στην υλοποίηση.

Δ/Σχέδια με την Υπερέυθυνη Υπερέυθυνη για την υλοποίηση του έργου:

Γεν. Δ/νση Α.Π.Π.Υ: Γενική Διεύθυνση Αναπτυξιακού Προγραμματισμού, Περιβάλλοντος & Υποδομών

Γεν. Δ/νση ΑΠ.Ο.Κ.: Γενική Διεύθυνση Αγροτικής Οικονομίας & Κτηνιατρικής

Γεν. Δ/νση Υ.ΚΟΙ.ΜΕ.: Γενική Διεύθυνση Υγείας & Κοινωνικής Μέριμνας

Γεν. Δ/νση ΜΕΤ.ΕΠ.Κ.: Γενική Διεύθυνση Μεταφορών & Επικοινωνιών

Γεν. Δ/νση ΕΣ.Δ.ΜΕ.Π.: Γενική Διεύθυνση Εσωτερικής Λειτουργίας

Π.Τ.Α.Η.: Περιφερειακό Ταμείο Ανάπτυξης Ηπείρου

Δ/Σχέδια με την Τίτλη Χρηματοδότησης:

ΠΕΠ ΣΤ'-Θ'Η: Περιφερειακό Επιχειρησιακό Πρόγραμμα Σ.τ. Ελλάδας - Θεσσαλίας - Ηπείρου 2007-2013

ΕΠΠΕΡΑΚ: Επιχειρησιακό Πρόγραμμα Περιβάλλον και Αειφόρος Ανάπτυξη 2007-2013

ΚΑΠ: Κεντρικός Αυτοτελής Πόρος

Π.ΔΕ: Πρόγραμμα Δημοσίων Επενδύσεων

Π.Α.Α: Πρόγραμμα Αγροτικής Ανάπτυξης 2007-2013 "Αξιοποίηση Μπακαλαζικής"

ΕΠΤΑΑ: Επιχειρησιακό Πρόγραμμα Αλιείας 2007-2013

INTERREG: Προγράμματα Ευρωπαϊκής, Εδαφικής Συνεργασίας 2007-2013

ΕΚΤ: Ευρωπαϊκό Κοινωνικό Ταμείο

ΕΠ.ΑΝΑΔ: Επιχειρησιακό Πρόγραμμα "Ανάπτυξη Ανθρώπινου Δυναμικού"

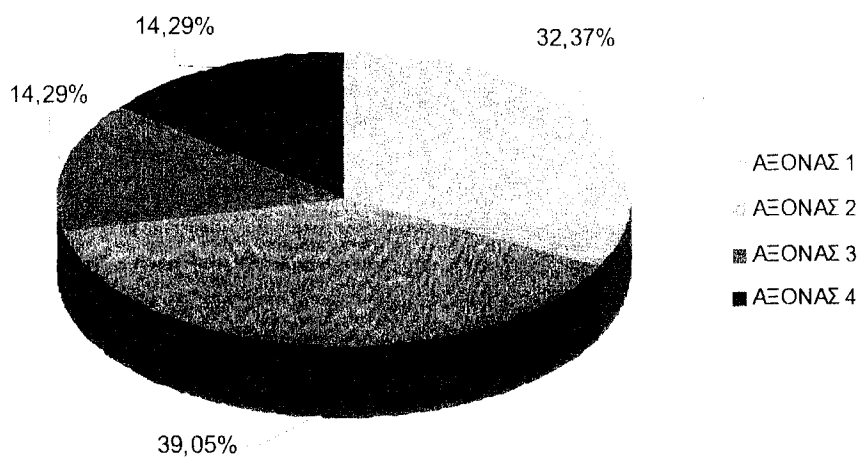
ΕΕ & ΥΠ.ΑΝ: Ευρωπαϊκή Ένωση & Υπουργείο Ανάπτυξης, Ανταγωνιστικότητας και Ναυτιλίας

Στους πίνακες και τα διαγράμματα που ακολουθούν, δίνεται μια συνοπτική στατιστική αποτύπωση των Προτεινόμενων Έργων:

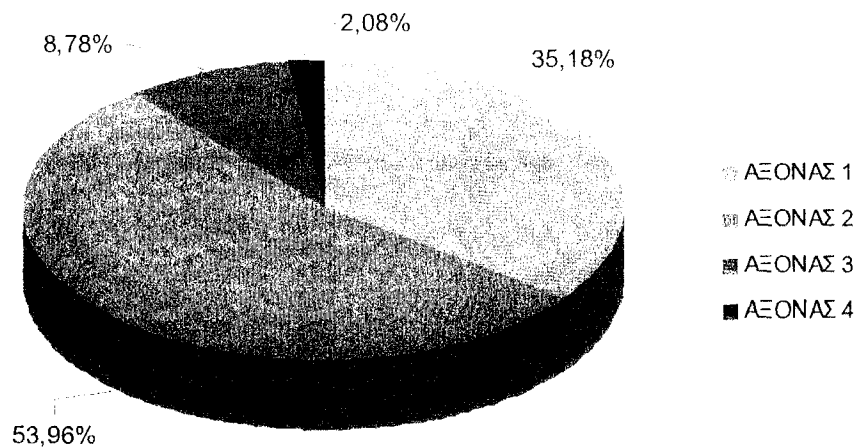
ΣΤΑΤΙΣΤΙΚΑ ΣΤΟΙΧΕΙΑ ΠΡΟΤΕΙΝΟΜΕΝΩΝ ΕΡΓΩΝ ΑΝΑ ΑΞΟΝΑ

	ΠΟΣΟΣΤΟ (%) ΕΠΙ ΤΟΥ ΣΥΝΟΛΙΚΟΥ ΑΡΙΘΜΟΥ ΤΩΝ ΕΡΓΩΝ	ΠΟΣΟΣΤΟ (%) ΕΠΙ ΤΟΥ ΣΥΝΟΛΙΚΟΥ ΠΡΟΫΠΟΛΟΓΙΣΜΟΥ
ΑΞΟΝΑΣ 1	32,37	35,18
ΑΞΟΝΑΣ 2	39,05	53,96
ΑΞΟΝΑΣ 3	14,29	8,78
ΑΞΟΝΑΣ 4	14,29	2,08
ΣΥΝΟΛΟ	100,00	100,00

ΑΡΙΘΜΟΣ ΕΡΓΩΝ ΑΝΑ ΑΞΟΝΑ (%)

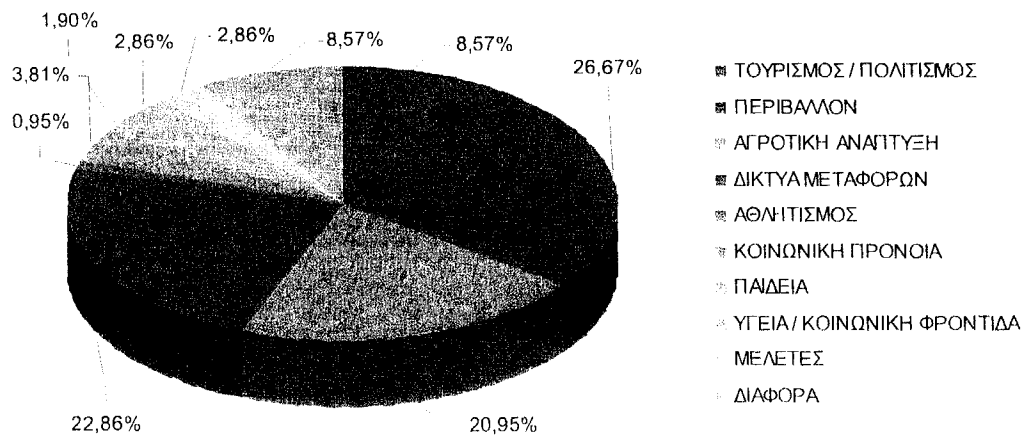


ΠΡΟΫΠΟΛΟΓΙΣΜΟΣ ΑΝΑ ΑΞΟΝΑ (%)

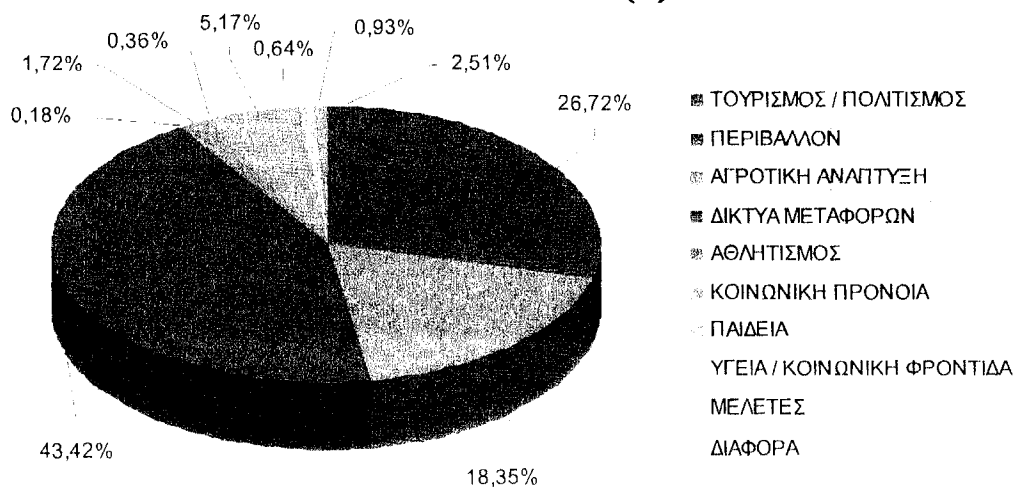


ΠΡΟΤΕΙΝΟΜΕΝΑ ΕΡΓΑ ΑΝΑ ΟΜΑΔΑ	ΠΟΣΟΣΤΟ (%) ΕΠΙ ΤΟΥ ΣΥΝΟΛΟΥ ΤΩΝ ΕΡΓΩΝ	ΠΟΣΟΣΤΟ % ΕΠΙ ΤΟΥ ΣΥΝΟΛΙΚΟΥ ΠΡΟΫΠΟΛΟΓΙΣΜΟΥ
ΤΟΥΡΙΣΜΟΣ / ΠΟΛΙΤΙΣΜΟΣ	8,57	2,51
ΠΕΡΙΒΑΛΛΟΝ	26,67	26,72
ΑΓΡΟΤΙΚΗ ΑΝΑΠΤΥΞΗ	20,95	18,35
ΔΙΚΤΥΑ ΜΕΤΑΦΟΡΩΝ	22,86	43,42
ΑΘΛΗΤΙΣΜΟΣ	0,95	0,18
ΚΟΙΝΩΝΙΚΗ ΠΡΟΝΟΙΑ	3,81	1,72
ΠΑΙΔΕΙΑ	1,90	0,36
ΥΓΕΙΑ / ΚΟΙΝΩΝΙΚΗ ΦΡΟΝΤΙΔΑ	2,86	5,17
ΜΕΛΕΤΕΣ	2,86	0,64
ΔΙΑΦΟΡΑ	8,57	0,93
ΣΥΝΟΛΟ	100,00	100,00

ΑΡΙΘΜΟΣ ΕΡΓΩΝ ΑΝΑ ΟΜΑΔΑ (%)



ΠΡΟΫΠΟΛΟΓΙΣΜΟΣ ΑΝΑ ΟΜΑΔΑ (%)



4. Παρακολούθηση και αξιολόγηση του Επιχειρησιακού προγράμματος

Για την παρακολούθηση και αξιολόγηση του Επιχειρησιακού Προγράμματος ορίστηκαν οι κάτωθι Δείκτες

ΔΕΙΚΤΗΣ	ΟΝΟΜΑΣΙΑ ΔΕΙΚΤΗ	ΑΞΟΝΑΣ 1	ΑΞΟΝΑΣ 2	ΑΞΟΝΑΣ 3	ΑΞΟΝΑΣ 4
ΕΙΣΡΟΩΝ	Εισροές ανά άξονα	209.806.037,10	307.627.614,60	49.995.046,43	11.827.090,00
ΕΚΡΟΩΝ	Αριθμός ΚΘΠ ανά Άξονα που ενεργοποιούνται	14	10	7	4
ΑΠΟΤΕΛΕΣΜΑΤΟΣ	Ποσοστό επωφελούμενου πληθυσμού	80%	85%	90%	100%

Στη φάση παρακολούθησης του Επιχειρησιακού Προγράμματος, ενδεχομένως να χρησιμοποιηθούν και επιπλέον δείκτες, όπως ενδεικτικά περιγράφονται στον παρακάτω πίνακα:

ΑΞΟΝΑΣ 1: Προστασία περιβάλλοντος και βελτίωση της ποιότητας ζωής

	ΔΕΙΚΤΕΣ	ΜΟΝΑΔΑ ΜΕΤΡΗΣΗΣ
	ΔΕΙΚΤΕΣ ΕΙΣΡΟΩΝ	
1	Εισροές ανά Άξονα και έτος	€
2	Εισροές ανά Μέτρο και έτος	€
3	Εισροές ανά Δράση και έτος	€
4	Εισροές ανά Ομάδα και έτος	€
	ΔΕΙΚΤΕΣ ΕΚΡΟΩΝ	
1	Έργα ανά Άξονα και έτος	αριθμός
2	Έργα ανά Μέτρο και έτος	αριθμός
3	Έργα ανά Δράση και έτος	αριθμός
4	Έργα ανά Ομάδα και έτος	αριθμός
5	Έργα πρόληψης κινδύνων και προστασίας υδάτων	αριθμός
6	Αντιπλημμυρικά έργα	αριθμός
7	Έργα ανάδειξης και προστασίας του περιβάλλοντος	αριθμός
8	Έργα εντός περιοχών NATURA 2000	αριθμός
9	Έργα ύδρευσης (νέα, εκσυγχρονισμοί και επεκτάσεις)	αριθμός
10	Έργα αποχέτευσης (νέα, εκσυγχρονισμοί και επεκτάσεις)	αριθμός
11	Έργα διαχείρισης στερεών αποβλήτων	αριθμός

12	Έργα διαχείρισης ομβρίων υδάτων (νέα, εκσυγχρονισμοί και επεκτάσεις)	αριθμός
13	Έργα αξιοποίησης ανανεώσιμων πηγών ενέργειας (νέα, εκσυγχρονισμοί και επεκτάσεις)	αριθμός
ΔΕΙΚΤΕΣ ΑΠΟΤΕΛΕΣΜΑΤΟΣ		
1	Αριθμός ατόμων (πληθυσμός) που επωφελείται από τα αντιπλημμυρικά έργα	αριθμός ατόμων
2	Αριθμός ατόμων (πληθυσμός) που επωφελείται από τα έργα ύδρευσης	αριθμός ατόμων
3	Αριθμός ατόμων (πληθυσμός) που επωφελείται από τα έργα αποχέτευσης	αριθμός ατόμων
4	Αριθμός ατόμων (πληθυσμός) που επωφελείται από τα έργα διαχείρισης στερεών αποβλήτων	αριθμός ατόμων
5	Αριθμός ατόμων (πληθυσμός) που επωφελείται από τα έργα διαχείρισης υγρών αποβλήτων	αριθμός ατόμων
6	Αριθμός ατόμων (πληθυσμός) που επωφελείται από τα έργα αξιοποίησης ανανεώσιμων πηγών ενέργειας	αριθμός ατόμων
7	Ετήσια εξοικονόμηση ενέργειας	kW/h

ΑΞΟΝΑΣ 2: Οικονομική ανάπτυξη και απασχόληση

	ΔΕΙΚΤΕΣ	ΜΟΝΑΔΑ ΜΕΤΡΗΣΗΣ
ΔΕΙΚΤΕΣ ΕΙΣΡΟΩΝ		
1	Εισροές ανά Άξονα και έτος	€
2	Εισροές ανά Μέτρο και έτος	€
3	Εισροές ανά Δράση και έτος	€
4	Εισροές ανά Ομάδα και έτος	€
ΔΕΙΚΤΕΣ ΕΚΡΟΩΝ		
1	Έργα ανά Άξονα και έτος	αριθμός
2	Έργα ανά Μέτρο και έτος	αριθμός
3	Έργα ανά Δράση και έτος	αριθμός
4	Έργα ανά Ομάδα και έτος	αριθμός
5	Έργα οδοποιίας	αριθμός
6	Έργα τουριστικής προβολής και προώθησης του τουρισμού	αριθμός
7	Αρδευτικά έργα (νέα, εκσυγχρονισμοί και επεκτάσεις)	αριθμός
8	Έργα αγροτικού εξηλεκτρισμού (νέα, εκσυγχρονισμοί και επεκτάσεις)	αριθμός
9	Έργα αναδασμού	αριθμός
10	Έργα αλιείας (νέα, εκσυγχρονισμοί και επεκτάσεις)	αριθμός

11	Έργα αγροτικής οδοποιίας (νέα, εκσυγχρονισμοί και επεκτάσεις)	αριθμός
12	Έργα αναδάσωσης	αριθμός
13	Έργα στον τομέα της τεχνολογίας - καινοτομίας - επιχειρηματικότητας	αριθμός
14	Έργα στον τομέα της κοινωνίας της πληροφορίας	αριθμός
15	Ενέργειες κατάρτισης (ανέργων - προώθησης στην εργασία)	αριθμός
16	Έργα σε λιμένες	αριθμός
ΔΕΙΚΤΕΣ ΑΠΟΤΕΛΕΣΜΑΤΟΣ		
1	Χιλιόμετρα οδοποιίας (νέα)	χιλ/τρα
2	Χιλιόμετρα οδοποιίας (εκσυγχρονισμός)	χιλ/τρα
3	Πλήθος φυλλαδίων - χαρτών - οδηγών προβολής	αριθμός
4	Έκταση που καλύπτουν τα αρδευτικά έργα	στρέμματα
5	Αναδασωτέα έκταση	στρέμματα
6	Χιλιόμετρα αγροτικής οδοποιίας (νέα)	χιλ/τρα
7	Χιλιόμετρα αγροτικής οδοποιίας (εκσυγχρονισμός)	χιλ/τρα
8	Πληθυσμός που καλύπτεται από ευρυζωνικά δίκτυα	αριθμός ατόμων
9	Πληθυσμός που καλύπτεται από έργα τεχνολογίας - καινοτομίας - επιχειρηματικότητας	αριθμός ατόμων

ΑΞΟΝΑΣ 3: Ενίσχυση κοινωνικής μεριμνάς και των μέτρων για την υγεία, την παιδεία, τον πολιτισμό και τον αθλητισμό

	ΔΕΙΚΤΕΣ	ΜΟΝΑΔΑ ΜΕΤΡΗΣΗΣ
ΔΕΙΚΤΕΣ ΕΙΣΡΟΩΝ		
1	Εισροές ανά Άξονα και έτος	€
2	Εισροές ανά Μέτρο και έτος	€
3	Εισροές ανά Δράση και έτος	€
4	Εισροές ανά Ομάδα και έτος	€
ΔΕΙΚΤΕΣ ΕΚΡΟΩΝ		
1	Έργα ανά Άξονα και έτος	αριθμός
2	Έργα ανά Μέτρο και έτος	αριθμός
3	Έργα ανά Δράση και έτος	αριθμός
4	Έργα ανά Ομάδα και έτος	αριθμός
5	Έργα πολιτιστικών εγκαταστάσεων - υποδομών (συμπεριλαμβανομένων μνημείων και Ιερών Ναών)	αριθμός

6	Έργα μουσείων - πολιτιστικών κέντρων και κέντρων πληροφόρησης (νέα)	αριθμός
7	Έργα μουσείων - πολιτιστικών κέντρων και κέντρων πληροφόρησης (εκσυγχρονισμός - επέκταση)	αριθμός
8	Οικισμοί που αναδεικνύονται	αριθμός
9	Κτίρια (παραδοσιακά - διατηρητέα) που συντηρούνται - αναβαθμίζονται	αριθμός
10	Έργα αθλητικών εγκαταστάσεων (νέων)	αριθμός
11	Έργα αθλητικών εγκαταστάσεων (εκσυγχρονισμοί)	αριθμός
12	Σχολεία - εκπαιδευτικά ιδρύματα που εκσυγχρονίστηκαν - επεκτάθηκαν	αριθμός
13	Προγράμματα στον τομέα της δημόσιας υγείας	αριθμός
14	Έργα υποδομών κοινωνικής φροντίδας και πρόνοιας (νέα - εκσυγχρονισμοί)	αριθμός
15	Έργα υποδομών δημόσιας υγείας (νέα - εκσυγχρονισμοί)	αριθμός
ΔΕΙΚΤΕΣ ΑΠΟΤΕΛΕΣΜΑΤΟΣ		
1	Νοσοκομειακές κλίνες που δημιουργούνται - εκσυγχρονίζονται	αριθμός κλινών
2	Αριθμός ατόμων (πληθυσμός) που εξυπηρετείται από έργα αθλητισμού	αριθμός ατόμων
3	Αριθμός ατόμων (πληθυσμός) που εξυπηρετείται από έργα παιδείας	αριθμός ατόμων
4	Αριθμός ατόμων (πληθυσμός) που εξυπηρετείται από έργα πρόνοιας	αριθμός ατόμων

ΑΞΟΝΑΣ 4: Άξονας 4: Ανάπτυξη της περιφέρειας και των νομικών προσώπων της, ως οργανισμών, και βελτίωση των σχέσεων της με τους πολίτες, τους λοιπούς δημόσιους φορείς και τους τοπικούς φορείς

	ΔΕΙΚΤΕΣ	ΜΟΝΑΔΑ ΜΕΤΡΗΣΗΣ
ΔΕΙΚΤΕΣ ΕΙΣΡΟΩΝ		
1	Εισροές ανά Άξονα και έτος	€
2	Εισροές ανά Μέτρο και έτος	€
3	Εισροές ανά Δράση και έτος	€
4	Εισροές ανά Ομάδα και έτος	€
ΔΕΙΚΤΕΣ ΕΚΡΟΩΝ		
1	Έργα ανά Άξονα και έτος	αριθμός
2	Έργα ανά Μέτρο και έτος	αριθμός
3	Έργα ανά Δράση και έτος	αριθμός

4	Έργα ανά Ομάδα και έτος	αριθμός
5	Μελέτες ανά Κατηγορία και έτος	αριθμός
6	Έσοδα από χρηματοδοτήσεις ανά έτος	αριθμός
7	Συμμετέχοντες σε εκπαιδευτικά προγράμματα ανά έτος	αριθμός
8	Υπάλληλοι που επιμορφώθηκαν	αριθμός
9	Καταγγελίες - Παράπονα	αριθμός
10	Ηλεκτρονικές υπηρεσίες (νέες)	αριθμός
11	Ηλεκτρονικές υπηρεσίες (εκσυγχρονισμός)	αριθμός
12	Διαπεριφερειακές συνεργασίες	αριθμός
13	Διακρατικές συνεργασίες	αριθμός
14	Δράσεις προβολής - δημοσιότητας - διαφάνειας - αναρτήσεων	αριθμός
15	Αιτήματα - υπηρεσίες που παρασχέθηκαν ηλεκτρονικά ανά έτος	αριθμός
ΔΕΙΚΤΕΣ ΑΠΟΤΕΛΕΣΜΑΤΟΣ		
1	Αριθμός καταγγελιών - παραπόνων που ικανοποιήθηκαν επί του συνόλου	αριθμός
2	Αριθμός Η/Υ ανά υπάλληλο	τιμή
3	Κενές οργανικές θέσεις ανά προβλεπόμενες	αριθμός
4	Αριθμός εγκρίσεων σε σχέση με τις αιτήσεις χρηματοδότησης - ένταξης	αριθμός
5	Σύγκριση εσόδων - εξόδων	ποσοστό
6	Ποσοστό έργων που ολοκληρώθηκαν ανά έτος	ποσοστό
7	Ποσοστό χρημάτων που απορροφήθηκαν ανά έτος	ποσοστό