

ΠΕΡΙΦΕΡΕΙΑ ΗΠΕΙΡΟΥ

ΓΕΝΙΚΗ ΔΙΕΥΘΥΝΣΗ ΔΗΜΟΣΙΑΣ ΥΓΕΙΑΣ & ΚΟΙΝΩΝΙΚΗΣ ΜΕΡΙΜΝΑΣ

Δ/ΝΣΗ ΚΟΙΝΩΝΙΚΗΣ ΜΕΡΙΜΝΑΣ

ΤΜΗΜΑ: ΚΟΙΝΩΝΙΚΩΝ ΥΠΗΡΕΣΙΩΝ

ΠΕΡΙΦΕΡΕΙΑΚΟ ΠΑΡΑΤΗΡΗΤΗΡΙΟ ΚΟΙΝΩΝΙΚΗΣ ΕΝΤΑΞΗΣ &
ΚΟΙΝΩΝΙΚΗΣ ΣΥΝΟΧΗΣ

ΕΤΗΣΙΑ ΕΚΘΕΣΗ ΠΑΡΑΚΟΛΟΥΘΗΣΗΣ ΤΗΣ ΠΕΣΚΕ ΚΑΙ

**ΠΕΡΙΦΕΡΕΙΑΚΗ ΕΡΕΥΝΑ ΕΙΣΟΔΗΜΑΤΟΣ ΚΑΙ
ΣΥΝΘΗΚΩΝ ΔΙΑΒΙΩΣΗΣ**

ΕΤΟΥΣ 2021

Το έργο αυτό συγχρηματοδοτείται από την Ευρωπαϊκή Ένωση - Ευρωπαϊκό Κοινωνικό Ταμείο (ΕΚΤ). Η σχετική πράξη έχει ενταχθεί με την με α.π. 3312/21-12-2018 / (ΑΔΑ: Ω8ΓΕ7Λ9-ΟΞΟ) Απόφαση Ένταξης του Περιφερειάρχη Ηπείρου στο Επιχειρησιακό Πρόγραμμα « Ήπειρος 2014-2020» με τίτλο « Περιφερειακό Παρατηρητήριο Κοινωνικής Ένταξης και Κοινωνικής Συνοχής Ηπείρου» με κωδικό ΟΠΣ (MIS) 5033060. Με την υπ' αριθ. Πρωτ. 48910/8-5-2019 ΕΠΟ181 (ΑΔΑ: ΩΤΝ7465ΧΙ8-8ΕΘ) συλλογική απόφαση, η πράξη εντάχθηκε στο Πρόγραμμα Δημοσίων Επενδύσεων έτους 2019 ως ενάρτιμο έργο με κωδικό 2018ΕΠ01810026

Η παρούσα έκθεση υλοποιήθηκε στο πλαίσιο της λειτουργίας του Περιφερειακού Παρατηρητηρίου Κοινωνικής Ένταξης και Κοινωνικής Συνοχής και του Υποέργου (1) «Υποστήριξη λειτουργίας Περιφερειακού Παρατηρητηρίου Κοινωνικής Ένταξης και Κοινωνικής Συνοχής»



Ευρωπαϊκή Ένωση
Ευρωπαϊκό Κοινωνικό Ταμείο (ΕΚΤ)
Κωδικός ΟΠΣ: 5033060 (Κωδ. Απόφασης:6301)



Με τη συγχρηματοδότηση της Ελλάδας και της Ευρωπαϊκής Ένωσης



Περιεχόμενα

| | |
|--|----|
| ΚΕΦΑΛΑΙΟ 1. ΣΥΝΟΨΗ ΕΚΘΕΣΗΣ – ΒΑΣΙΚΑ ΜΗΝΥΜΑΤΑ/ΔΙΑΠΙΣΤΩΣΕΙΣ | 5 |
| 1.1 Σύνοψη – Μηνύματα/Διαπιστώσεις..... | 5 |
| ΚΕΦΑΛΑΙΟ 2. ΠΑΡΑΚΟΛΟΥΘΗΣΗ ΠΕΣΚΕ – ΕΞΕΛΙΞΗ ΤΩΝ ΣΤΟΧΩΝ | 8 |
| 2.1 Εξέλιξη στόχων ΠΕΣΚΕ..... | 8 |
| ΚΕΦΑΛΑΙΟ 3. ΣΤΟΙΧΕΙΑ ΚΟΙΝΩΝΙΚΩΝ ΠΡΟΓΡΑΜΜΑΤΩΝ ΚΑΙ ΣΥΝΘΗΚΕΣ ΔΙΑΒΙΩΣΗΣ | 15 |
| 3.1 Στοιχεία Κέντρων Κοινότητας Περιφέρειας Ηπείρου | 15 |
| 3.2 Ωφελούμενοι Προνοιακών Επιδομάτων ΟΠΕΚΑ | 17 |
| 3.3 Ωφελούμενοι Κοινωνικών Φαρμακείων – Κοινωνικών Παντοπωλείων και Δομών Παροχής Συσσιτίου έτους 2021 | 19 |
| 3.4 Ωφελούμενοι Κοινωνικών Προγραμμάτων Δήμων Περιφέρειας Ηπείρου έτους 2021 | 20 |
| 3.5 Στοιχεία Αποτύπωσης ωφελούμενων ΤΕΒΑ έτους 2021 ανά Δήμο – Σημείο Διανομής στην Περιφέρεια Ηπείρου. | 22 |
| 3.6 Στοιχεία Αποτύπωσης ωφελούμενων ΤΕΒΑ έτους 2020 και 2021 ανά Περιφερειακή Ενότητα και κατά ηλικιακές ομάδες. | 26 |
| 3.7 Ποσοστά Ωφελούμενων ΤΕΒΑ 2020 ανά Περιφερειακή Ενότητα..... | 30 |
| ΚΕΦΑΛΑΙΟ 4. ΚΟΙΝΩΝΙΚΟΟΙΚΟΝΟΜΙΚΑ ΣΤΟΙΧΕΙΑ ΠΕΡΙΦΕΡΕΙΑΣ ΗΠΕΙΡΟΥ | 31 |
| 4.1 Στοιχεία Αποτύπωσης της Ανεργίας ετών 2019-2020 | 31 |
| 4.2 Δείκτης επιβάρυνσης του μόνιμου πληθυσμού από την ανεργία | 32 |
| 4.3 Εξέλιξη της απασχόλησης στην Περιφέρεια Ηπείρου | 34 |
| 4.4 Εξέλιξη του Ακαθάριστου Εγχώριου Προϊόντος (ΑΕΠ) της Περιφέρειας Ηπείρου | 36 |
| 4.5 Πληθυσμός σε κίνδυνο φτώχειας..... | 40 |
| ΚΕΦΑΛΑΙΟ 5. ΕΙΔΙΚΕΣ ΠΛΗΘΥΣΜΙΑΚΕΣ ΟΜΑΔΕΣ | 43 |
| 5.1 Ρομά | 43 |
| 5.2 Πρόσφυγες | 54 |
| ΚΕΦΑΛΑΙΟ 6. ΚΟΙΝΩΝΙΚΟΣ ΔΙΑΛΟΓΟΣ – ΔΙΑΒΟΥΛΕΥΣΗ | 58 |
| 6.1 Διαβούλευση με Δήμους και Ιδιωτικούς Φορείς για τη νέα προγραμματική περίοδο ΕΣΠΑ 2021-2027 | 58 |
| ΚΕΦΑΛΑΙΟ 7. ΣΥΜΠΕΡΑΣΜΑΤΑ | 66 |



Κατάλογος Πινάκων

| | |
|--|----|
| <u>Πίνακας 1. Πίνακας Πράξεων ΕΚΤ – ΕΤΠΑ Α.Π. 9</u> | 12 |
| <u>Πίνακας 2. Στοιχεία Κέντρων Κοινότητας Περιφέρειας Ηπείρου έτους 2021</u> | 15 |
| <u>Πίνακας 2. Εγκεκριμένες αιτήσεις Επιδομάτων ΟΠΕΚΑ 2021</u> | 17 |
| <u>Πίνακας 4. Ωφελούμενοι Κοινωνικών Παντοπωλείων – Κοινωνικών Φαρμακείων και Παροχής Συσιτίου έτους 2021</u> | 19 |
| <u>Πίνακας 5. ΚΔΑΠ – ΚΔΑΠ μεΑ – Βρεφονηπιακοί Σταθμοί</u> | 20 |
| <u>Πίνακας 6. Αριθμός ωφελούμενων προγραμμάτων ΚΑΠΗ – ΚΗΦΗ – Βοήθεια στο Σπίτι</u> .. | 21 |
| <u>Πίνακας 7. Ωφελούμενοι ΤΕΒΑ έτους 2021 ανά Σημείο Διανομής στην Π.Ε. Ιωαννίνων</u> ... | 22 |
| <u>Πίνακας 8. Ωφελούμενοι ΤΕΒΑ έτους 2021 ανά Σημείο Διανομής στην Π.Ε. Άρτας</u> | 23 |
| <u>Πίνακας 9. Ωφελούμενοι ΤΕΒΑ έτους 2021 ανά Σημείο Διανομής στην Π.Ε. Πρέβεζας</u> | 23 |
| <u>Πίνακας 10. Ωφελούμενοι ΤΕΒΑ έτους 2021 ανά Σημείο Διανομής στην Π.Ε. Θεσπρωτίας</u> | 24 |
| <u>Πίνακας 11. Ωφελούμενοι ΤΕΒΑ έτους 2020 και 2021 ανά ηλικιακή ομάδα στην Π.Ε. Ιωαννίνων</u> | 26 |
| <u>Πίνακας 12. Ωφελούμενοι ΤΕΒΑ έτους 2020 και 2021 ανά ηλικιακή ομάδα στην Π.Ε. Άρτας</u> | 27 |
| <u>Πίνακας 13. Ωφελούμενοι ΤΕΒΑ έτους 2020 και 2021 ανά ηλικιακή ομάδα στην Π.Ε. Θεσπρωτίας</u> | 27 |
| <u>Πίνακας 14. Ωφελούμενοι ΤΕΒΑ έτους 2020 και 2021 ανά ηλικιακή ομάδα στην Π.Ε. Πρέβεζας</u> | 28 |
| <u>Πίνακας 15. Ποσοστό (%) επί του πληθυσμού ωφελούμενων ΤΕΒΑ 2021, ανά Περιφερειακή Ενότητα</u> | 30 |
| <u>Πίνακας 16. Αριθμός ανέργων αναζητούντων εργασία τα έτη 2020 και 2021 στην Περιφέρεια Ηπείρου</u> | 31 |
| <u>Πίνακας 17. Δείκτης επιβάρυνσης του μόνιμου πληθυσμού από την ανεργία</u> | 32 |
| <u>Πίνακας 18. Εξέλιξη των απασχολούμενων ανά Περιφέρεια</u> | 34 |
| <u>Πίνακας 19. ΑΕΠ 2017 – 2018 Περιφερειών</u> | 37 |
| <u>Πίνακας 20. Μεταβολή ΑΠΑ 2018 – 2019 και συμμετοχή Περιφερειών στη δημιουργία της ΑΠΑ</u> | 39 |
| <u>Πίνακας 21. Υφιστάμενος πληθυσμός Ρομά στην Π.Ε. Ιωαννίνων</u> | 43 |
| <u>Πίνακας 22. Υφιστάμενος πληθυσμός Ρομά στην Π.Ε. Άρτας</u> | 49 |
| <u>Πίνακας 23. Υφιστάμενος πληθυσμός Ρομά στην Π.Ε. Θεσπρωτίας</u> | 51 |
| <u>Πίνακας 24. Υφιστάμενος Αριθμός Φιλοξενούμενων προσφύγων και μεταναστών στις Δομές της Περιφέρειας Ηπείρου το έτους 2020 και 2021</u> | 54 |
| <u>Πίνακας 25. Προτάσεις Δήμων Περιφέρειας Ηπείρου για τη νέα προγραμματική περίοδο ΕΣΠΑ 2021-2027</u> | 58 |
| <u>Πίνακας 26. Προτάσεις Ιδιωτικών φορέων Κοινωνικής Φροντίδας για τη νέα προγραμματική περίοδο ΕΣΠΑ 2021-2027</u> | 64 |



Κατάλογος Σχημάτων

| | |
|--|----|
| Σχήμα 1. Ποσοστό ανά κατηγορία Πράξεων του Θ.Σ. 9 έτους 2020..... | 14 |
| Σχήμα 2. Αιτήματα ωφελούμενων Κέντρων Κοινότητας έτους 2021..... | 16 |
| Σχήμα 3. Αιτήσεις Προνοιακών Επιδομάτων ανά Περιφερειακή Ενότητα έτους 2021 | 17 |
| Σχήμα 4. Εγκεκριμένες Αιτήσεις Επιδομάτων Τέκνων ανά Περιφερειακή Ενότητα έτους 2021 | 18 |
| Σχήμα 5. Συνολικός Αριθμός Ωφελούμενων ΤΕΒΑ ανά Δήμο – Σημείο Διανομής έτους 2021 | 25 |
| Σχήμα 6. Συνολικός Αριθμός Ωφελούμενων ΤΕΒΑ 2020 και 2021 ανά Περιφερειακή Ενότητα | 28 |
| Σχήμα 7. Συνολικός Αριθμός Ωφελούμενων ΤΕΒΑ 2021 ανά ηλικιακές ομάδες..... | 29 |
| Σχήμα 8. Ποσοστό (%) επί του πληθυσμού ωφελούμενων ΤΕΒΑ 2021, ανά Περιφερειακή Ενότητα | 30 |
| Σχήμα 9. Γραφική απεικόνιση ανέργων αναζητούντων εργασία τα έτη 2019 και 2020 | 31 |
| Σχήμα 10. Δείκτης επιβάρυνσης από την ανεργία του πληθυσμού των Περιφερειακών Ενοτήτων της Περιφέρειας Ηπείρου..... | 33 |
| Σχήμα 11. Εξέλιξη της απασχόλησης στην Περιφέρεια Ηπείρου τα έτη 2015 – 2020 | 35 |
| Σχήμα 12 Εξέλιξη ΑΕΠ Περιφέρειας Ηπείρου | 36 |
| Σχήμα 13 Θέση και Μεταβολή ΑΕΠ Περιφέρειας Ηπείρου σε σχέση με υπόλοιπες Περιφέρειες | 37 |
| Σχήμα 14 Εξέλιξη ΑΕΠ ανά Περιφερειακή Ενότητα..... | 38 |
| Σχήμα 15 . Συμμετοχή Περιφερειών στη δημιουργία της ΑΠΑ..... | 39 |
| Σχήμα 16 . Ποσοστό πληθυσμού σε κίνδυνο φτώχειας ή σε κοινωνικό αποκλεισμό | 40 |
| Σχήμα 17 . Ποσοστό πληθυσμού σε κίνδυνο φτώχειας ή σε κοινωνικό αποκλεισμό μετά τις κοινωνικές μεταβιβάσεις | 41 |
| Σχήμα 18 . Ποσοστό πληθυσμού σε κίνδυνο φτώχειας ανά Περιφέρεια | 42 |
| Σχήμα 19. Υφιστάμενος πληθυσμός Ρομά στην Π.Ε. Ιωαννίνων..... | 48 |
| Σχήμα 20. Υφιστάμενος πληθυσμός Ρομά στην Π.Ε. Άρτας..... | 50 |
| Σχήμα 21. Υφιστάμενος πληθυσμός Ρομά στην Π.Ε. Θεσπρωτίας..... | 53 |
| Σχήμα 22. Αριθμός Φιλοξενούμενων Προσφύγων (20-12-2021) | 56 |
| Σχήμα 23. Αριθμός Ασυνόδευτων Ανηλίκων (20-12-2021) | 57 |
| Σχήμα 24. Συνολικός Αριθμός Φιλοξενούμενων Προσφύγων και Αριθμός Προσφύγων σε καθεστώς αποχώρησης (20-12-2021) | 57 |



ΑΚΡΩΝΥΜΙΑ & ΣΥΝΤΟΜΟΓΡΑΦΙΕΣ

Α.ΜΕ.Α. = ΆΤΟΜΑ ΜΕ ΑΝΑΠΗΡΙΕΣ

Ε.Ε.Σ. = ΕΛΛΗΝΙΚΟΣ ΕΡΥΘΡΟΣ ΣΤΑΥΡΟΣ

Κ.Α.Π.Η. = ΚΕΝΤΡΟ ΑΝΟΙΧΤΗΣ ΠΡΟΣΤΑΣΙΑΣ ΗΛΙΚΙΩΜΕΝΩΝ

Κ.Δ.Α.Π. = ΚΕΝΤΡΟ ΔΗΜΙΟΥΡΓΙΚΗΣ ΑΠΑΣΧΟΛΗΣΗΣ ΠΑΙΔΙΩΝ

Κ.Δ.Α.Π. μεΑ = ΚΕΝΤΡΟ ΔΗΜΙΟΥΡΓΙΚΗΣ ΑΠΑΣΧΟΛΗΣΗΣ ΠΑΙΔΙΩΝ ΜΕ ΑΝΑΠΗΡΙΕΣ

Κ.Ε.Α. = ΚΟΙΝΩΝΙΚΟ ΕΙΣΟΔΗΜΑ ΑΛΛΗΛΕΓΓΥΗΣ

ΚΕ.ΠΡΟ.ΝΑ.Π. = ΚΕΝΤΡΟ ΠΡΟΛΗΨΗΣ ΤΩΝ ΕΞΑΡΤΗΣΕΩΝ & ΠΡΟΑΓΩΓΗΣ ΤΗΣ ΨΥΧΟΚΟΙΝΩΝΙΚΗΣ ΥΓΕΙΑΣ

Κ.Η.Φ.Η. = ΚΕΝΤΡΟ ΗΜΕΡΗΣΙΑΣ ΦΡΟΝΤΙΔΑΣ ΗΛΙΚΙΩΜΕΝΩΝ

Μ.Φ.Η. = ΜΟΝΑΔΑ ΦΡΟΝΤΙΔΑΣ ΗΛΙΚΙΩΜΕΝΩΝ

Ν.Π.Δ.Δ. = ΝΟΜΙΚΟ ΠΡΟΣΩΠΟ ΔΗΜΟΣΙΟΥ ΔΙΚΑΙΟΥ

Ο.Κ.Π.Α.Π.Α. = ΟΡΓΑΝΙΣΜΟΣ ΚΟΙΝΩΝΙΚΗΣ ΠΡΟΣΤΑΣΙΑΣ – ΑΛΛΗΛΕΓΓΥΗΣ & ΠΡΟΣΧΟΛΙΚΗΣ ΑΓΩΓΗΣ

Π.Ε. = ΠΕΡΙΦΕΡΕΙΑΚΗ ΕΝΟΤΗΤΑ

Τ.Ε.Β.Α. = ΤΑΜΕΙΟ ΕΥΡΩΠΑΪΚΗΣ ΒΟΗΘΕΙΑΣ ΠΡΟΣ ΤΟΥΣ ΑΠΟΡΟΥΣ

Α.Ε.Π. = ΑΚΑΘΑΡΙΣΤΟ ΕΓΧΩΡΙΟ ΠΡΟΪΟΝ

ΕΙΕΑΔ = ΕΘΝΙΚΟ ΙΝΣΤΙΤΟΥΤΟ ΕΡΓΑΣΙΑΣ ΚΑΙ ΑΝΘΡΩΠΙΝΟΥ ΔΥΝΑΜΙΚΟΥ

ΕΛΣΤΑΤ = ΕΛΛΗΝΙΚΗ ΣΤΑΤΙΣΤΙΚΗ ΑΡΧΗ

Ο.Α.Ε.Δ. = ΟΡΓΑΝΙΣΜΟΣ ΑΠΑΣΧΟΛΗΣΗΣ ΕΡΓΑΤΙΚΟΥ ΔΥΝΑΜΙΚΟΥ

Π.Ε. = ΠΕΡΙΦΕΡΕΙΑΚΗ ΕΝΟΤΗΤΑ

ΦΕΚ = ΦΥΛΛΟ ΕΦΗΜΕΡΙΔΑΣ ΤΗΣ ΚΥΒΕΡΝΗΣΗΣ



ΚΕΦΑΛΑΙΟ 1. ΣΥΝΟΨΗ ΕΚΘΕΣΗΣ – ΒΑΣΙΚΑ ΜΗΝΥΜΑΤΑ/ΔΙΑΠΙΣΤΩΣΕΙΣ

1.1 Σύνοψη – Μηνύματα/Διαπιστώσεις

Το Περιφερειακό Παρατηρητήριο Κοινωνικής Ένταξης και Κοινωνικής Συνοχής αποτελεί μέρος της δομής του Εθνικού Μηχανισμού Συντονισμού, Παρακολούθησης και Αξιολόγησης των Πολιτικών Κοινωνικής Ένταξης και Κοινωνικής Συνοχής.

Στην Περιφέρεια Ηπείρου λειτουργεί από τον Ιούνιο του 2020 δυνάμει των διατάξεων του Κεφαλαίου Α' (άρθρα 1 έως 20) του Ν.4445/2016 (ΦΕΚ 236/τ.Α'/2016) «Εθνικός Μηχανισμός Συντονισμού, Παρακολούθησης και Αξιολόγησης των Πολιτικών Κοινωνικής Ένταξης και Κοινωνικής Συνοχής, ρυθμίσεις για την κοινωνική αλληλεγγύη και εφαρμοστικές διατάξεις του ν.4387/2016(Α'85) και άλλες διατάξεις» και αποτελεί Τμήμα της Διεύθυνσης Κοινωνικής Μέριμνας της Περιφέρειας ύστερα από την τροποποίηση του Οργανισμού της με την αριθμ.163473/24-10-2017 απόφαση του Συντονιστή Αποκεντρωμένης Διοίκησης Ηπείρου-Δυτικής Μακεδονίας (ΦΕΚ 3878/τ.Β'/03-11-2017).

Η παρούσα έκθεση υλοποιήθηκε στο πλαίσιο της λειτουργίας του Περιφερειακού Παρατηρητηρίου Κοινωνικής Ένταξης και Κοινωνικής Συνοχής και του Υποέργου (1) «Υποστήριξη λειτουργίας Περιφερειακού Παρατηρητηρίου Κοινωνικής Ένταξης και Κοινωνικής Συνοχής» με στόχο την παρακολούθηση της ΠΕΣΚΕ, την καταγραφή των συνθηκών διαβίωσης και την αξιολόγηση των πολιτικών κοινωνικής ένταξης.

Το έργο συγχρηματοδοτείται από την Ευρωπαϊκή Ένωση - Ευρωπαϊκό Κοινωνικό Ταμείο (ΕΚΤ) και η σχετική πράξη έχει ενταχθεί με την με α.π. 3312/21-12-2018 / (ΑΔΑ: Ω8ΓΕ7Λ9-ΟΞΟ) Απόφαση Ένταξης του Περιφερειάρχη Ηπείρου στο Επιχειρησιακό Πρόγραμμα « Ήπειρος 2014-2020» με τίτλο « Περιφερειακό Παρατηρητήριο Κοινωνικής Ένταξης και Κοινωνικής Συνοχής Ηπείρου» με κωδικό ΟΠΣ (MIS) 5033060.

Στην Περιφέρεια Ηπείρου υπάρχει ένα ευρύ φάσμα κοινωνικών υπηρεσιών και δομών Δημόσιου και Ιδιωτικού χαρακτήρα, οι οποίες βρίσκονται στη διάθεση όλων των πολιτών και κυρίως αυτών που ανήκουν στις ευπαθείς και ευάλωτες ομάδες του πληθυσμού και χρειάζονται την υποστήριξη της πολιτείας ώστε να τύχουν μιας αξιοπρεπούς διαβίωσης και της ευκαιρίας να απολαμβάνουν ίσα δικαιώματα στην υγεία, την εργασία, την εκπαίδευση και τις εκάστοτε προνοιακές παροχές.

Η Διεύθυνση Κοινωνικής Μέριμνας είναι η καθ' ύλην αρμόδια υπηρεσία σε επίπεδο Περιφέρειας η οποία ασκεί αρμοδιότητες προνοιακού χαρακτήρα που αφορούν την οικογένεια, το παιδί, τους ηλικιωμένους, άτομα με αναπηρίες και ευπαθείς πληθυσμιακές ομάδες, καθώς και αρμοδιότητες που ανάγονται στην κοινωνική και οικονομική στήριξη ευπαθών ομάδων του πληθυσμού, στη διεξαγωγή ερευνών για την πρόληψη και αντιμετώπιση προβλημάτων που σχετίζονται με τη λειτουργία της κοινωνίας. Επίσης, ασκεί αρμοδιότητες σχεδιασμού, παρακολούθησης και αξιολόγησης της περιφερειακής στρατηγικής για την κοινωνική ένταξη και την κοινωνική συνοχή (Πε.Σ.Κ.Ε.) και έχει την αρμοδιότητα του συντονισμού των Δήμων εντός των ορίων της οικείας Περιφέρειας σε θέματα κοινωνικής αλληλεγγύης παρέχοντάς τους την κατάλληλη υποστήριξη και διάθεση τεχνογνωσίας για



την εφαρμογή και παρακολούθηση των πολιτικών κοινωνικής ένταξης. Μεριμνά για την εφαρμογή των οριζόντιων μέτρων πολιτικής και την ανάπτυξη παρεμβάσεων στο πλαίσιο της αντιμετώπισης ειδικών τοπικών αναγκών. Επιπλέον ασκεί αρμοδιότητες που ανάγονται στη διατήρηση και προβολή της πολιτιστικής κληρονομιάς και στην προαγωγή και ανάπτυξη του αθλητισμού ως μέσο για την ευεξία και την υγεία των πολιτών αλλά και την ανάδειξη του αθλητικού ιδεώδους ως μέσου για την ευγενή άμιλλα . Τέλος έχει την ευθύνη για τον συντονισμό και την παρακολούθηση του έργου των αντίστοιχων οργανικών μονάδων όλων των περιφερειακών Ενοτήτων της οικείας Περιφέρειας.

Στα πλαίσια αυτού του ρόλου η Διεύθυνση Κοινωνικής Μέριμνας της Περιφέρειας Ηπείρου μεριμνά για την διασύνδεση των κοινωνικών υπηρεσιών και δομών σε επίπεδο Περιφέρειας για θέματα κοινωνικής πρόνοιας με σκοπό την πληρέστερη πληροφόρηση των πολιτών και κυρίως αυτών που ανήκουν στις ευάλωτες και ευπαθείς ομάδες , καθώς και την καταγραφή και συνεχή επικαιροποίηση του χάρτη των κοινωνικών υπηρεσιών .

Έτσι επιτυγχάνεται αφενός η δικτύωση των υπηρεσιών κοινωνικής φροντίδας και η παροχή άμεσης βοήθειας προς τους πολίτες και αφετέρου ο πληρέστερος σχεδιασμός για την προώθηση νέων πολιτικών και την δημιουργία νέων δομών που θα συμβάλλουν στην εφαρμογή μιας ολοκληρωμένης και αποτελεσματικής κοινωνικής πολιτικής.

Η συνεργασία που έχει η Διεύθυνση με την Ενδιάμεση Διαχειριστική Αρχή (ΕΥΔ) της Περιφέρειας Ηπείρου είναι επίσης πολύ στενή και εποικοδομητική αφού εξ αρχής συμμετέχει τόσο στην χάραξη της Περιφερειακής Στρατηγικής Κοινωνικής Ένταξης (ΠΕΣΚΕ) όσο και στην παρακολούθηση της επίτευξης των στόχων.

Επίσης η εφαρμογή του «Εθνικού Μηχανισμού Συντονισμού, Παρακολούθησης και Αξιολόγησης των Πολιτικών Κοινωνικής Ένταξης και Κοινωνικής Συνοχής» είναι φανερό ότι συμβάλλει αποτελεσματικά προς αυτή την κατεύθυνση αφού η λειτουργία των Κέντρων Κοινότητας τα οποία αποτελούν τις κατ'εξοχήν προνοιακές υπηρεσίες πρωτοβάθμιας παρέμβασης, ενισχύοντας παράλληλα το ρόλο των Κοινωνικών Υπηρεσιών των Δήμων , αποδεικνύεται ωφέλιμη και απαραίτητη.

Κομβικό ρόλο σε αυτό το Μηχανισμό έχει η Διεύθυνση Κοινωνικής Μέριμνας καθώς και η έναρξη της λειτουργίας του Περιφερειακού Παρατηρητηρίου Κοινωνικής Ένταξης και Κοινωνικής Συνοχής Ηπείρου τον Ιούνιο του 2020.

Μας δίνεται πλέον η δυνατότητα της πληρέστερης αξιολόγησης της υφιστάμενης κατάστασης και της χρησιμότητας και αποτελεσματικότητας των εφαρμοζόμενων προγραμμάτων καθώς και η μεγαλύτερη ευελιξία και αντικειμενικότητα στην διάγνωση των αναγκών , ώστε να προταθούν θέματα που αφορούν τους νέους άξονες της Κοινωνικής Πολιτικής .



Στην παρούσα **2^η ετήσια** έκθεση γίνεται αναφορά στην εξέλιξη των στόχων της ΠΕΣΚΕ και των υλοποιούμενων δράσεων του Επιχειρησιακού Προγράμματος Ήπειρος 2014-2020, όπως έχουν εξειδικευτεί σε κάθε επιμέρους Στρατηγικό Στόχο.

Επιπρόσθετα καταγράφονται οι κοινωνικοοικονομικές συνθήκες της Περιφέρειας Ηπείρου και ο πληθυσμός που βρίσκεται σε κίνδυνο φτώχειας μέσω της αξιοποίησης στατιστικών στοιχείων τόσο από πηγές Κεντρικών Υπηρεσιών καθώς και στοιχεία που συλλέχθηκαν σε συνεργασία με τις Κοινωνικές Υπηρεσίες και Δομές όλων των Δήμων της Περιφέρειας Ηπείρου.

Ακολουθεί η καταγραφή των πλέον ευάλωτων ειδικών πληθυσμιακών ομάδων, των Ρομά και προσφύγων καθώς και η καταγραφή των προτάσεων που προέκυψαν στο πλαίσιο της απαραίτητης διαβούλευσης της νέας ΠΕΣΚΕ για τη νέα προγραμματική περίοδο ΕΣΠΑ 2021-2027 .Τέλος γίνεται συνοπτική αποτύπωση των κύριων συμπερασμάτων της εν λόγω έκθεσης.



ΚΕΦΑΛΑΙΟ 2. ΠΑΡΑΚΟΛΟΥΘΗΣΗ ΠΕΣΚΕ – ΕΞΕΛΙΞΗ ΤΩΝ ΣΤΟΧΩΝ

2.1 Εξέλιξη στόχων ΠΕΣΚΕ

Η ΠΕΣΚΕ της Περιφέρειας Ηπείρου, που εκπονήθηκε με βάση τους τρεις Πυλώνες και τους τέσσερις Βασικούς Άξονες του Εθνικού Στρατηγικού Πλαισίου για την Κοινωνική Ένταξη, αποτελεί το εργαλείο χάραξης κοινωνικής πολιτικής σε Περιφερειακό Επίπεδο .

Κεντρικός στόχος της Περιφερειακής Στρατηγικής για την Κοινωνική Ένταξη (ΠΕΣΚΕ) είναι η διαφύλαξη και αναζωογόνηση του κοινωνικού ιστού με την ενδυνάμωση των δημοσίων πολιτικών πρόληψης / καταπολέμησης της φτώχειας και του κοινωνικού αποκλεισμού των κατοίκων που διαβιούν στην Περιφέρεια και αντιμετωπίζουν αυξημένα προβλήματα διαβίωσης και κοινωνικής ένταξης.

Για την επίτευξη του Κεντρικού Στόχου , διαμορφώθηκε ένα συνεκτικό πλέγμα τεσσάρων Στρατηγικών Στόχων σε εναρμόνιση με τους βασικούς Άξονες Προτεραιότητας της Εθνικής Στρατηγικής. Κάθε Στρατηγικός Στόχος αναλύεται σε Ειδικούς Στόχους οι οποίοι είναι οι εξής:

Σ.Σ. 1: Βελτίωση των συνθηκών διαβίωσης

- * Εξασφάλιση της πρόσβασης σε βασικά αγαθά
- * Βελτίωση υποδομών για περιθωριοποιημένες κοινότητες

Σ.Σ. 2 Πρόσβαση σε υπηρεσίες υγείας και πρόνοιας

- * Πρόσβαση σε υπηρεσίες υγείας
- * Πρόσβαση σε υπηρεσίες κοινωνικής φροντίδας

Σ.Σ. 3 Καταπολέμηση των διακρίσεων και προώθηση της ισότητας των ευκαιριών

- * Κοινωνική ενσωμάτωση περιθωριοποιημένων κοινοτήτων
- * Άρση των εμποδίων που αντιμετωπίζουν άτομα που υφίστανται διακρίσεις

Σ.Σ. 4 Πρόσβαση στην αγορά εργασίας

- * Υποστήριξη ευπαθών ομάδων για την ενεργό ένταξη στην αγορά εργασίας
- * Αξιοποίηση του τοπικού δυναμικού για την πρόσβαση στην απασχόληση ευπαθών Ομάδων

Αναφορικά με την ενεργοποίηση των τεσσάρων Στρατηγικών Στόχων και την εξέλιξη των προβλεπόμενων ειδικών στόχων, όπως εξειδικεύονται στο ΕΠ 2014-2020, κατά το έτος 2020 έχουν ενεργοποιηθεί δράσεις και προγράμματα που καλύπτουν τόσο τις Ευάλωτες Ομάδες Πληθυσμού:



άτομα με αναπηρίες , εξαρτημένα ή απεξαρτημένα από ουσίες άτομα, οροθετικοί, φυλακισμένοι/ αποφυλακισμένοι και ανήλικοι παραβάτες όσο και τις Ειδικές Ομάδες Πληθυσμού: Άνεργοι, Μακροχρόνια Άνεργοι, Μη οικονομικά ενεργοί, Φτωχοί εργαζόμενοι, Ανασφάλιστοι, Αρχηγοί μονογονεϊκών οικογενειών και τα μέλη πολύτεκνων οικογενειών, Γυναίκες και παιδιά θύματα κακοποίησης, Μετανάστες , Άτομα με πολιτισμικές ιδιαιτερότητες, Ασυνόδευτοι ανήλικοι, Δικαιούχοι του Κοινωνικού Εισοδήματος Αλληλεγγύης (ΚΕΑ) , Άστεγοι ή άτομα που έχουν αποκλειστεί από τη στέγαση και στερούνται βασικών αγαθών.

Σ.Σ. 1: Βελτίωση των συνθηκών διαβίωσης

Οι δράσεις που περιλαμβάνονται στον Σ.Σ. 1 αφορούν μέτρα πρόσβασης σε βασικά αγαθά διαβίωσης και επαρκείς πόρους καθώς και μέτρα βελτίωσης των υποδομών στέγασης και σίτισης για τη στήριξη ευπαθών ομάδων.

Οι δράσεις του πρώτου Άξονα έχουν κατά κύριο λόγο ενεργοποιηθεί μέσω της ΕΠ 9 iv και συγκεκριμένα μέσω των Δομών Παροχής Βασικών Αγαθών . Στην Περιφέρεια Ηπείρου το έτος 2020 υλοποιήθηκαν 11 Πράξεις (15 Υποέργα) συνολικού προϋπολογισμού 4.420.088,49 Ευρώ που αφορούν τις Δομές: Κοινωνικά Παντοπωλεία, Κοινωνικά Φαρμακεία και Δομές- Παροχής Συσσιτίου.

Παράλληλα υλοποιήθηκαν δράσεις και προγράμματα που παρέχουν πρόσβαση σε κατάλληλη στέγη σε ευπαθείς ομάδες ατόμων μέσω της ΕΠ 9iv και συγκεκριμένα όπως έχουν εξειδικευτεί στον Ειδικό Στόχο «Δομές Φιλοξενίας Αστέγων - Υπνωτήρια Αστέγων» συνολικού προϋπολογισμού 1.090.000 Ευρώ.

Επιπλέον μέτρα για την αντιμετώπιση των συνθηκών ακραίας φτώχειας είναι και η εφαρμογή του προγράμματος Βασικής Υλικής Συνδρομής (ΤΕΒΑ) μέσω του Ταμείου Ευρωπαϊκής Βοήθειας προς τους απόρους καθώς και η χορήγηση του Κοινωνικού Εισοδήματος Αλληλεγγύης σε ευάλωτες οικογένειες.

Επιχειρήθηκε επίσης η κινητοποίηση των τεσσάρων μεγάλων Δήμων της Ηπείρου σχετικά με την απορρόφηση κονδυλίων (ΕΠ 9B) για την βελτίωση των συνθηκών διαβίωσης των ΡΟΜΑ , αφού με την καταγραφή που είχαν πραγματοποιήσει οι Κοινωνικές Υπηρεσίες τους διαπιστώθηκε ότι υπάρχουν θύλακες φτώχειας και κοινωνικού αποκλεισμού σε οικισμούς ΡΟΜΑ με ακατάλληλες συνθήκες διαβίωσης ή και σημαντικός αριθμός μετακινούμενων ομάδων χωρίς να υπάρχουν υποδομές υγειονομικού χαρακτήρα.

Διαπιστώθηκε η αναγκαιότητα για τη δημιουργία δύο διευρυμένων Κέντρων Κοινότητας στους Δήμους Ιωαννιτών και Αρταίων , με στόχο την εξειδικευμένη παρέμβαση στον πληθυσμό των Ρομά.



Σ.Σ. 2 Πρόσβαση σε υπηρεσίες υγείας και πρόνοιας

Οι δράσεις που περιλαμβάνονται στον Σ.Σ. 2 αφορούν μέτρα πρόσβασης των ευπαθών ομάδων σε υπηρεσίες υγείας, πρόνοιας και κοινωνικής φροντίδας καθώς και μέτρα βελτίωσης των υποδομών υγείας.

Στον Δεύτερο Άξονα υλοποιούνται δράσεις όπως εξειδικεύονται στην ΕΠ 9iv και συγκεκριμένα στον Ειδικό Στόχο 9.4.2: Βελτίωση της Πρόσβασης ειδικών πληθυσμιακών ομάδων σε υπηρεσίες κοινωνικής φροντίδας.

Κατά το έτος 2020 συνεχίστηκε στην Περιφέρεια Ηπείρου τόσο η λειτουργία των Κέντρων Ημερήσιας Φροντίδας Ηλικιωμένων (ΚΗΦΗ) με 7 ενταγμένες πράξεις (9 υποέργα) συνολικού προϋπολογισμού 6.324.964 Ευρώ και ολοκληρώθηκε η κατασκευή Συγκροτήματος κατοικιών, ώστε να λειτουργήσουν Στέγες Υποστηριζόμενης Διαβίωσης για Άτομα με Αναπηρία (συνολικός προϋπολογισμός έργου 1.430.800 Ευρώ) .

Επίσης συνεχίζονται και το 2020 τόσο οι δράσεις για την Ψυχική Υγεία μέσω 2 πράξεων συνολικού προϋπολογισμού 1.618.188 Ευρώ καθώς και οι δράσεις για την αντιμετώπιση των εξαρτήσεων μέσω 5 πράξεων συνολικού προϋπολογισμού 2.437.173.

Παράλληλα η λειτουργία των Τοπικών Μονάδων Υγείας (ΤΟΜΥ) με συνολικό προϋπολογισμό έργου 4.506.661 Ευρώ παρείχε δωρεάν πρόσβαση σε ποιοτικές υπηρεσίες υγείας στο σύνολο του πληθυσμού της Περιφέρειας Ηπείρου.

Επιπλέον εφαρμόστηκαν δράσεις για την βελτίωση των υποδομών και την κάλυψη αναγκών εξοπλισμού στις μονάδες Υγείας όλων των βαθμίδων μέσω της ΕΠ 9a και συγκεκριμένα των ΕΣ 9.1.1 "Επέκταση και βελτίωση των υποδομών υγείας και εξασφάλιση συνθηκών πρόσβασης κυρίως στις ευπαθείς ομάδες" καθώς και του ΕΣ 9.1.2 "Κάλυψη των ποιοτικών και ποσοτικών αναγκών πρόνοιας των ευπαθών ομάδων".

Τέλος, ενισχυθήκαν οι Μονάδες και Φορείς Υγείας του Υπουργείου Υγείας με επικουρικό προσωπικό για την ανταπόκριση στις ανάγκες λόγω της επιδημίας COVID – 19 με συνολικό προϋπολογισμό έργου 6.072.240 Ευρώ.

Στην εξειδίκευση της ΠΕΣΚΕ για την δημιουργία δομών που απουσιάζουν από την περιοχή της Ηπείρου είχε συμπεριληφθεί και η αναγκαιότητα της λειτουργίας ενός Κέντρου Ημέρας για το Alzheimer και ενός Κέντρου Ημέρας για τον Αυτισμό. Το αρμόδιο Υπουργείο Υγείας προχώρησε τελικά στην έκδοση απόφασης Έγκρισης Σκοπιμότητας για το «Κέντρο Ημέρας για το Alzheimer» και στην πρόσκληση Ενδιαφέροντος για ανάδοχο της δράσης .

Σ.Σ. 3 Καταπολέμηση των διακρίσεων και προώθηση της ισότητας των ευκαιριών

Οι δράσεις που περιλαμβάνονται στον 3^ο Σ.Σ. αφορούν μέτρα και πολιτικές για την προώθηση της ένταξης των ευάλωτων ομάδων ώστε να μειωθεί ο κίνδυνος του κοινωνικού αποκλεισμού.



Στον συγκεκριμένο Άξονα έχουν ενεργοποιηθεί δράσεις της ΕΠ 9iii και συγκεκριμένα του ειδικού στόχου ΕΣ 9.3.1.: Βελτίωση των συνθηκών κοινωνικής φροντίδας στην Περιφέρεια για άτομα που υφίστανται διακρίσεις.

Πρόκειται για τις δράσεις Παροχής Υπηρεσιών Προσχολικής Αγωγής ΑμεΑ, Παροχής Υπηρεσιών Δημιουργικής Απασχόλησης για ΑμεΑ καθώς έχουν ενταχθεί 5 πράξεις (8 υποέργα) συνολικού προϋπολογισμού 1.843.338 Ευρώ.

Παράλληλα έχουν ενεργοποιηθεί δράσεις για παράλληλη στήριξη παιδιών με αναπηρία και εκπαιδευτικές ανάγκες για τα σχολικά έτη 2015-2021 συνολικού προϋπολογισμού 1.211.722 Ευρώ.

Συνεχίστηκε η λειτουργία της πράξης «Κέντρα Δημέρευσης – Ημερήσιας Φροντίδας Ατόμων με Αναπηρία-ΚΔΗΦ) συνολικού προϋπολογισμού 2.534.400 Ευρώ με 2 υποέργα , καθώς και η λειτουργία της δράσης «Ξενώνες Φιλοξενίας Κακοποιημένων Γυναικών» με ύψος προϋπολογισμού 1.832.000 ευρώ . Επίσης συνεχίστηκε η δράση «Συμβουλευτικά Κέντρα Γυναικών» με 3 πράξεις συνολικού προϋπολογισμού 1.875.284 Ευρώ καθώς και η πράξη «Στέγες Υποστηριζόμενης Διαβίωσης» συνολικού προϋπολογισμού 1.430.800 Ευρώ.

Ήδη από το 2017 είχε ξεκινήσει και η λειτουργία των Κέντρων Κοινότητας με συνολικό προϋπολογισμό πράξης 3.851.693 Ευρώ και αναμένεται η έναρξη λειτουργίας των 2 Κέντρων Κοινότητας με παράρτημα ΡΟΜΑ ώστε μέσω του ΕΠ 9ii να πραγματοποιηθούν δράσεις για την βελτίωση των συνθηκών διαβίωσης τους.

Σ.Σ. 4 Πρόσβαση στην αγορά εργασίας

Οι δράσεις που περιλαμβάνονται στον 4ο Σ.Σ. αφορούν μέτρα και πολιτικές για την ενεργό ένταξη ευπαθών ομάδων στην αγορά εργασίας.

Στον Τέταρτο Άξονα οι δράσεις που έχουν ενεργοποιηθεί είναι τα προγράμματα παροχής υπηρεσιών φροντίδας και φιλοξενίας τέκνων που δίνουν τη δυνατότητα αναζήτησης εργασίας στους άνεργους γονείς τα οποία εξειδικεύονται στους ειδικούς Στόχους 9.1.1.1. Α&Β "Παροχή Υπηρεσιών Προσχολικής Αγωγής & Δημιουργικής Απασχόλησης , Ψυχαγωγίας και Αναψυχής "

Η δράση Εναρμόνιση Οικογενειακής και Επαγγελματικής Ζωής συνολικού προϋπολογισμού 18.787.865 Ευρώ προσφέρει υπηρεσίες προσχολικής αγωγής καθώς και υπηρεσίες δημιουργικής απασχόλησης και φροντίδας σε παιδιά.

Στον συγκεκριμένο Άξονα διαπιστώνουμε ότι δεν υπήρξαν σημαντικές δράσεις για την Κοινωνική Οικονομία και την Κοινωνική Επιχειρηματικότητα. Αυτές θα πρέπει να υποστηριχθούν και να ενεργοποιηθούν ολοκληρωμένα τοπικά προγράμματα για την προώθηση της απασχόλησης.



Ένα σημαντικό εργαλείο για την παρακολούθηση της ΠΕΣΚΕ αποτελούν οι παρακάτω δείκτες και τα οικονομικά στοιχεία του ΘΣ 9 του ΕΠ 2014-2020. Το έτος 2020 στο ΘΣ 9 έχουν ενταχθεί 66 πράξεις συνολικού Π/Υ 59.925.862 € οι οποίες αναγράφονται συγκεντρωτικά στον πίνακα και την ποσοστιαία απεικόνιση που ακολουθεί.

Πίνακας 1. Πίνακας Πράξεων ΕΚΤ – ΕΤΠΑ Α.Π. 9

| Πίνακας Πράξεων ΕΚΤ - ΕΤΠΑ Α.Π. 9 Έτους 2020 | | | | | | |
|---|---|--------------------------|-----------------|-----------------|--------------|-------------------------|
| α/α | Είδος | Επενδυτική Προτεραιότητα | Αριθμός Πράξεων | Υποέργα Αριθμός | Π/Υ (€) | Ποσοστό (%) επί του Π/Υ |
| 1 | ΚΕΝΤΡΑ ΚΟΙΝΟΤΗΤΑΣ | 9ii | 11 | 11 | 3.851.693 | 7,44% |
| 2 | ΚΕΝΤΡΑ ΚΟΙΝΟΤΗΤΑΣ ΜΕ ΠΑΡΑΡΤΗΜΑ ΡΟΜΑ (*1) | | | | | |
| 3 | ΔΟΜΕΣ ΠΑΡΟΧΗΣ ΒΑΣΙΚΩΝ ΑΓΑΘΩΝ (*2) | 9iv | 11 | 15 | 4.420.088,49 | 8,53% |
| 4 | ΕΝΑΡΜΟΝΙΣΗ ΟΙΚΟΓΕΝΕΙΑΚΗΣ & ΕΠΑΓΓΕΛΜΑΤΙΚΗΣ ΖΩΗΣ (*3) | 9i | 6 | 51 | 18.787.865 | 36,28% |
| 5 | ΚΔΑΠ με Α (*4) | 9iii | 6 | 9 | 1.843.338 | 3,56% |
| 6 | ΣΥΜΒΟΥΛΕΥΤΙΚΑ ΚΕΝΤΡΑ ΓΥΝΑΙΚΩΝ | 9iii | 3 | 3 | 1.875.284 | 3,62% |
| 7 | ΞΕΝΩΝΕΣ ΦΙΛΟΞΕΝΙΑΣ ΚΑΚΟΠΟΙΗΜΕΝΩΝ ΓΥΝΑΙΚΩΝ | 9iii | 1 | 1 | 1.832.000 | 3,54% |
| 8 | ΥΠΝΩΤΗΡΙΑ ΑΣΤΕΓΩΝ | 9iv | 1 | 1 | 1.090.000 | 1,93% |
| 9 | ΚΕΝΤΡΑ ΔΙΗΜΕΡΕΥΣΗΣ ΗΜΕΡΗΣΙΑΣ ΦΡΟΝΤΙΔΑΣ | 9iii | 2 | 2 | 2.534.400 | 4,89% |
| 10 | ΚΕΝΤΡΑ ΗΜΕΡΗΣΙΑΣ ΦΡΟΝΤΙΔΑΣ ΗΛΙΚΙΩΜΕΝΩΝ (ΚΗΦΗ) | 9iv | 7 | 9 | 6.324.964 | 12,21% |
| 11 | ΕΚΠΑΙΔΕΥΤΙΚΗ ΥΠΟΣΤΗΡΙΞΗ (*5) | 9iii | 3 | 4 | 1.211.722 | 2,34% |
| 12 | ΠΕΡΙΦΕΡΕΙΑΚΟ ΠΑΡΑΤΗΡΗΤΗΡΙΟ ΚΟΙΝΩΝΙΚΗΣ ΕΝΤΑΞΗΣ | 9iv | 1 | 1 | 179.446 | 0,35% |
| 13 | ΑΝΤΙΜΕΤΩΠΙΣΗ ΕΞΑΡΤΗΣΕΩΝ | 9iv | 5 | 5 | 2.437.173 | 4,71% |
| 14 | ΤΟΜΥ | 9iv | 1 | 1 | 4.506.661 | 8,70% |
| 15 | ΨΥΧΙΚΗ ΥΓΕΙΑ | 9iv | 6 | 6 | 1.618.188 | 3,12% |
| 16 | ΣΥΔ | 9iv | 1 | 1 | 1.430.800 | 2,76% |
| 17 | Ενίσχυση των Μονάδων και Φορέων Υγείας του Υπουργείου Υγείας με | 9iv | 1 | 1 | 6.072.240 | 11,72% |



| | | | | | | |
|---------------|---|--|----|-----|------------|--------------|
| | επικουρικό προσωπικό για την ανταπόκριση στις ανάγκες λόγω της επιδημίας COVID - 19 | | | | | |
| ΓΕΝΙΚΟ ΣΥΝΟΛΟ | | | 66 | 121 | 59.925.862 | (*6) 115,70% |

Πηγή: Διαχειριστική Αρχή Περιφέρειας Ηπείρου

Για τα ΚΚ Άρτας και Ιωαννίνων έχει εγκριθεί η χρηματοδότηση παραρτήματος Ρομα αλλά δεν έχει ξεκινήσει η λειτουργία τους ακόμη.

Χρηματοδοτείται η λειτουργία 10 ΚΚ μέσω 11 πράξεων καθώς εντάχθηκε η πράξη «Πρωώθηση των υπηρεσιών διαπολιτισμικής μεσολάβησης σε Κέντρα Κοινότητας της Περιφέρειας Ηπείρου»

Κοινωνικό Παντοπωλείο: Δήμων Φιλιατών, Ζηρού, Σουλίου, Ιωαννιτών, Πρέβεζας, Πάργας, Κόνιτσας, Νικολάου Σκουφά, Ηγουμενίτσας

Κοινωνικό Παντοπωλείο, Παροχή Συσσιτίου: Δήμων Αρταίων, Πωγωνίου

Κοινωνικό Φαρμακείο: Δήμων Αρταίων, Ιωαννιτών, Πρέβεζας, Ηγουμενίτσας

Εναρμόνιση οικογενειακής και επαγγελματικής ζωής για τα σχολικά έτη 2015-2021

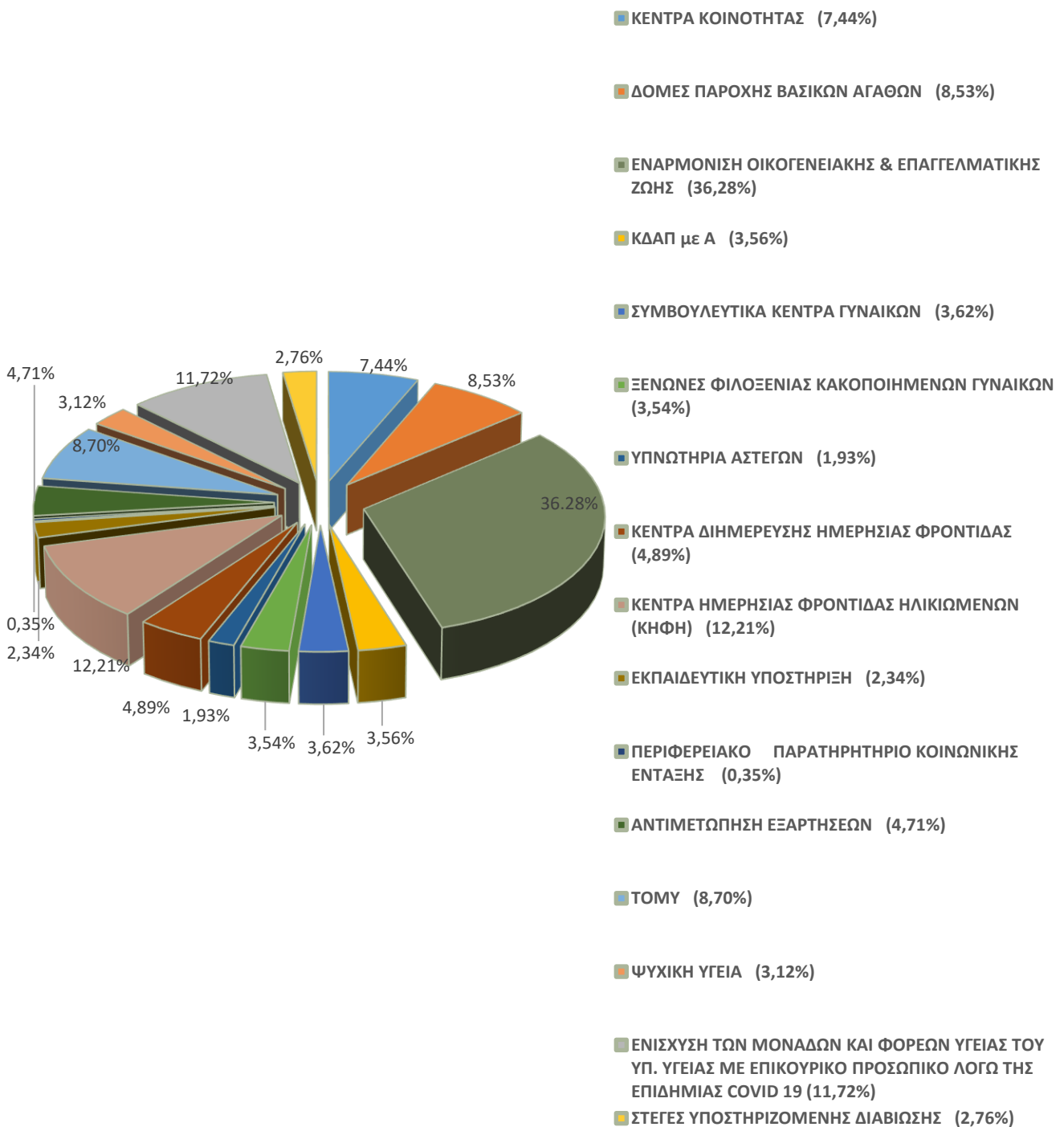
Παροχή υπηρεσιών προσχολικής αγωγής για ΑμεΑ και παροχή υπηρεσιών δημιουργικής απασχόλησης, ψυχαγωγίας και αναψυχής για ΑμεΑ για τα σχολικά έτη 2015-2021

Παράλληλη στήριξη παιδιών με αναπηρία η/και ειδικές εκπαιδευτικές ανάγκες για τα σχολικά έτη 2015-2021

Υπερχρέωση των διαθέσιμων πόρων του Επιχειρησιακού Προγράμματος στο 115,7% λόγω των παρατάσεων λειτουργίας των δομών και της ενίσχυσης του ΕΣΥ για την αντιμετώπιση της υγειονομικής κρίσης.



ΠΟΣΟΣΤΟ ΑΝΑ ΚΑΤΗΓΟΡΙΑ ΠΡΑΞΕΩΝ ΤΟΥ ΘΣ 9 (Π/Υ) ΕΤΟΥΣ 2020



Σχήμα 1. Ποσοστό ανά κατηγορία Πράξεων του Θ.Σ. 9 έτους 2020

Πηγή: Διαχειριστική Αρχή Περιφέρειας Ηπείρου, Ίδια Επεξεργασία



ΚΕΦΑΛΑΙΟ 3. ΣΤΟΙΧΕΙΑ ΚΟΙΝΩΝΙΚΩΝ ΠΡΟΓΡΑΜΜΑΤΩΝ ΚΑΙ ΣΥΝΘΗΚΕΣ ΔΙΑΒΙΩΣΗΣ

3.1 Στοιχεία Κέντρων Κοινότητας Περιφέρειας Ηπείρου

Στην Περιφέρεια Ηπείρου λειτουργούν 10 (δέκα) Κέντρα Κοινότητας ένα Διευρυμένο Κέντρο Κοινότητας και ένα Παράρτημα Ρομά στο Δήμο Ιωαννιτών, με στόχο την εξυπηρέτηση του γενικού πληθυσμού για την εφαρμογή προγραμμάτων προνοιακού χαρακτήρα που αφορούν παροχές οικονομικών ενισχύσεων σε άτομα και οικογένειες που ζουν κάτω από το όριο της φτώχειας καθώς και την καταγραφή των προβλημάτων που αντιμετωπίζουν οι ευάλωτες και ευπαθείς ομάδες.

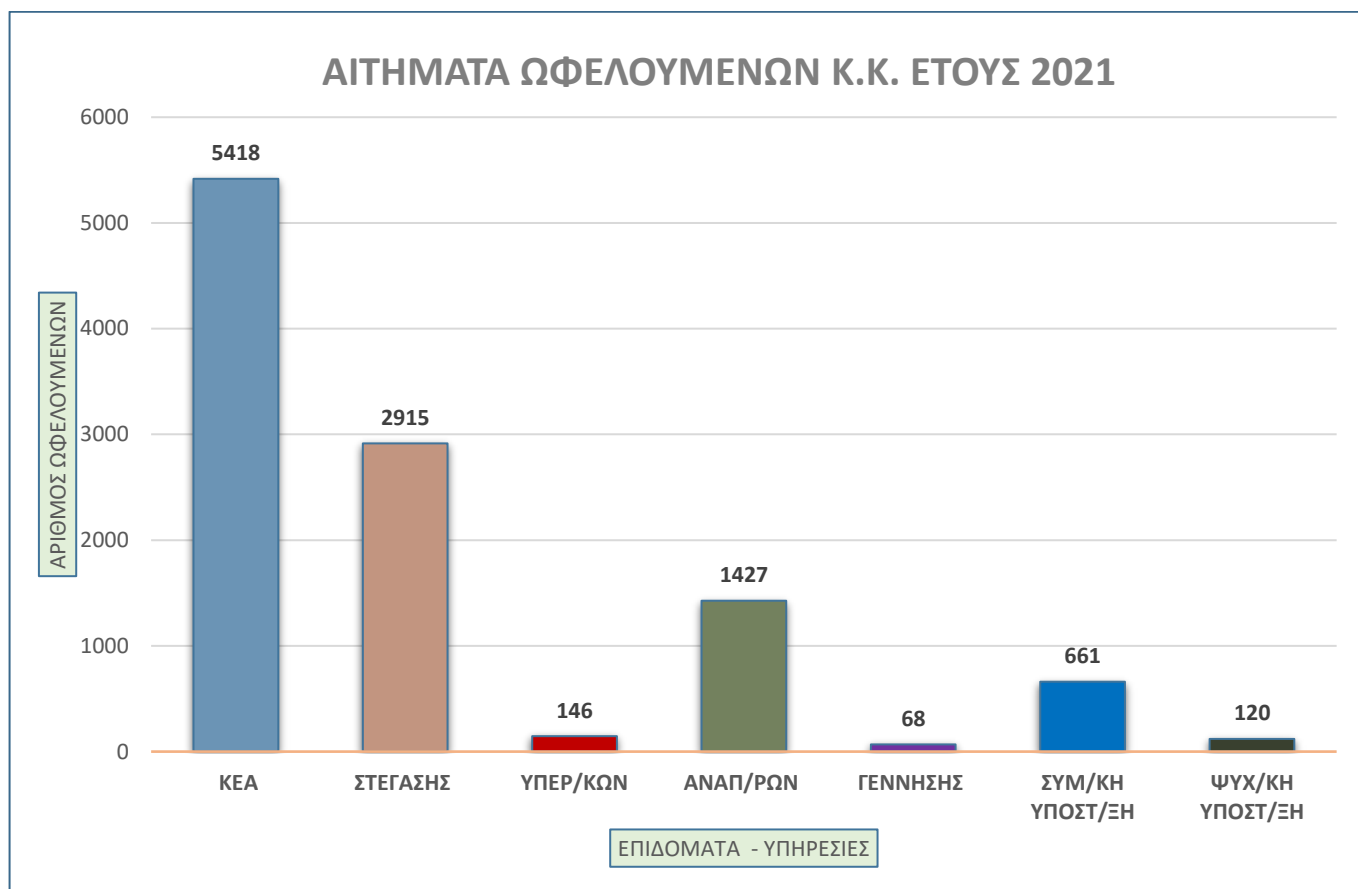
Στο πλαίσιο λειτουργίας του Περιφερειακού Παρατηρητηρίου, έγινε συλλογή και καταγραφή του αριθμού των ωφελούμενων ΚΕΑ έτους 2021 στην Περιφέρεια Ηπείρου.

Πίνακας 2. Στοιχεία Κέντρων Κοινότητας Περιφέρειας Ηπείρου έτους 2021

| ΩΦΕΛΟΥΜΕΝΟΙ ΚΕΝΤΡΩΝ ΚΟΙΝΟΤΗΤΑΣ ΠΕΡΙΦΕΡΕΙΑΣ ΗΠΕΙΡΟΥ ΕΤΟΥΣ 2021 | | | | | | | | |
|---|-------------|-------------|-------------|------------|-------------|-----------|------------|------------|
| ΚΕΝΤΡΟ ΚΟΙΝΟΤΗΤΑΣ ΔΗΜΟΥ | ΕΠΙΔΟΜΑΤΑ | | | | | | ΥΠΟΣΤΗΡΙΞΗ | |
| | ΚΕΑ | ΤΕΒΑ | ΣΤΕΓ/ΣΗΣ | ΥΠΕΡ/ΚΩΝ | ΑΝΑΠ/ΡΩΝ | ΓΕΝ/ΣΗΣ | ΣΥΜΒ/ΚΗ | ΨΥΧ/ΚΗ |
| Κ.Κ.ΔΗΜΟΥ ΙΩΑΝΝΙΤΩΝ | 827 | 827 | 800 | 40 | 343 | 21 | | |
| ΔΙΕΥΡΥΜΕΝΟ Κ.Κ. ΔΗΜΟΥ ΙΩΑΝΝΙΤΩΝ | 42 | 42 | 51 | 1 | 12 | 1 | | 6 |
| ΠΑΡΑΡΤΗΜΑ ΡΟΜΑ Κ.Κ. Δ. ΙΩΑΝΝΙΤΩΝ | 29 | 50 | 6 | 1 | 1 | | | |
| Κ.Κ. ΔΗΜΟΥ ΔΩΔΩΝΗΣ | 156 | 406 | 5 | 3 | 13 | | 6 | 7 |
| Κ.Κ. ΔΗΜΟΥ ΖΙΤΣΑΣ | 253 | 995 | 111 | 2 | 32 | 2 | 290 | |
| Κ.Κ. ΔΗΜΟΥ ΑΡΤΑΙΩΝ | 1451 | 3100 | 696 | 24 | 382 | 11 | | 2 |
| Κ.Κ. ΔΗΜΟΥ ΝΙΚΟΛΑΟΥ ΣΚΟΥΦΑ | 661 | 697 | 113 | 12 | 111 | 6 | 66 | |
| Κ.Κ. ΔΗΜΟΥ ΗΓΟΥΜΕΝΙΤΣΑΣ | 290 | 290 | 271 | 10 | 113 | 7 | 1 | 5 |
| Κ.Κ. ΔΗΜΟΥ ΣΟΥΛΙΟΥ | 237 | 222 | 32 | 1 | 16 | - | 15 | 10 |
| Κ.Κ. ΔΗΜΟΥ ΠΡΕΒΕΖΑΣ | 927 | 1682 | 474 | 29 | 238 | 10 | 63 | 34 |
| Κ.Κ. ΔΗΜΟΥ ΖΗΡΟΥ | 242 | 242 | 127 | 9 | 95 | 3 | 180 | 2 |
| Κ.Κ. ΔΗΜΟΥ ΠΑΡΓΑΣ | 303 | 303 | 229 | 14 | 71 | 7 | 40 | 54 |
| ΓΕΝΙΚΟ ΣΥΝΟΛΟ | 5418 | 8856 | 2915 | 146 | 1427 | 68 | 661 | 120 |



Τα συνολικά αιτήματα των ωφελούμενων έτους 2021 ανά κατηγορία επιδόματος αποτυπώνονται στο παρακάτω γράφημα.



Σχήμα 2. Αιτήματα ωφελούμενων Κέντρων Κοινότητας έτους 2021

Πηγή: Κέντρα Κοινότητας Περιφέρειας Ηπείρου, Ίδια Επεξεργασία



3.2 Ωφελούμενοι Προνοιακών Επιδομάτων ΟΠΕΚΑ

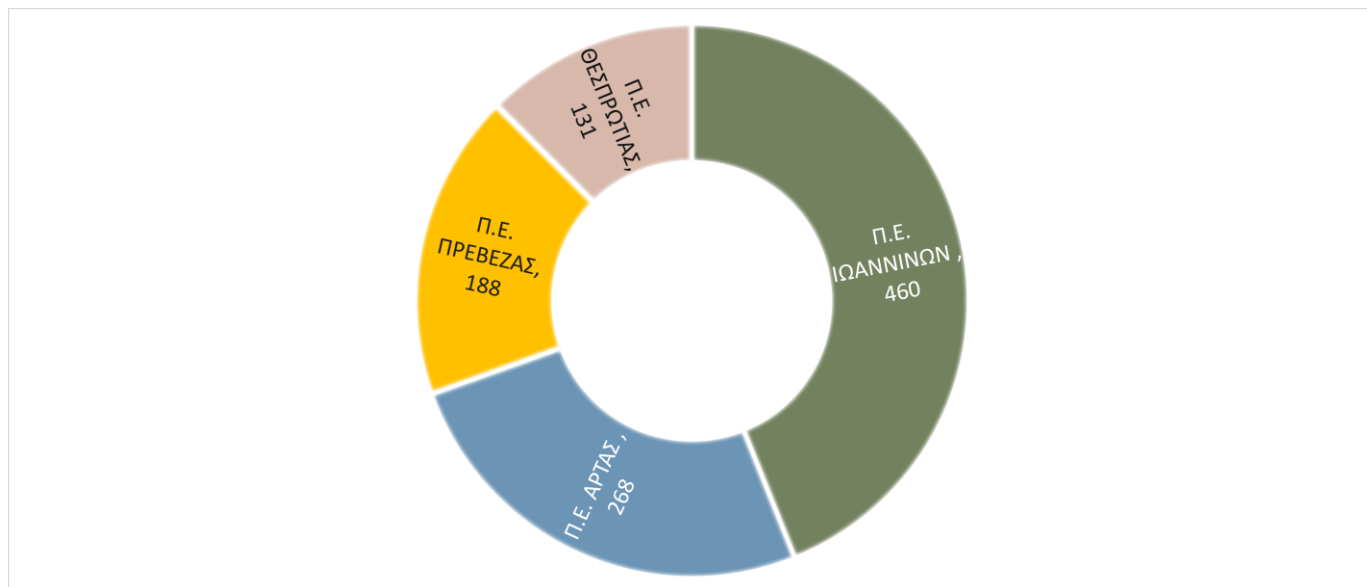
Σε συνεργασία με την Περιφερειακή Διεύθυνση Ηπείρου του Οργανισμού Προνοιακών Επιδομάτων Κοινωνικής Αλληλεγγύης (**ΟΠΕΚΑ**) συγκεντρώσαμε στοιχεία των προνοιακών παροχών και επιδομάτων που χορηγεί ο Οργανισμός με στόχο την οικονομική στήριξη και την κοινωνική ένταξη των οικογενειών και ευπαθών ομάδων του πληθυσμού ανά Περιφερειακή Ενότητα. Για το έτος 2021 υπήρξαν συνολικά 1047 αιτήσεις για τα προνοιακά αναπηρικά επιδόματα εκ των οποίων 460 αφορούν την Π.Ε. Ιωαννίνων, 268 την Π.Ε. Άρτας, 188 την Π.Ε. Πρέβεζας και 131 την Π.Ε. Θεσπρωτίας.

Πίνακας 3. Εγκεκριμένες αιτήσεις Επιδομάτων ΟΠΕΚΑ 2021

| ΠΕΡΙΦΕΡΕΙΑΚΗ ΕΝΟΤΗΤΑ | ΠΡΟΝΟΙΑΚΑ ΑΝΑΠΗΡΙΚΑ ΕΠΙΔΟΜΑΤΑ Εγκεκριμένες αιτήσεις, αρχικές και παρατάσεις εντός του 2021 | ΕΠΙΔΟΜΑ ΠΑΙΔΙΟΥ (Εγκεκριμένες αιτήσεις εντός του 2021) | ΕΠΙΔΟΜΑ ΚΟΙΝΩΝΙΚΗΣ ΑΛΛΗΛΕΓΓΥΗΣ ΑΝΑΣΦΑΛΙΣΤΩΝ ΥΠΕΡΗΛΙΚΩΝ | ΕΠΙΔΟΜΑ ΟΡΕΙΝΩΝ ΚΑΙ ΜΕΙΟΝΕΚΤΙΚΩΝ ΠΕΡΙΟΧΩΝ |
|----------------------|---|---|--|--|
| Π.Ε. ΙΩΑΝΝΙΝΩΝ | 460 | 13.000 περίπου | Εγκεκριμένες αιτήσεις εντός του 2021 142 | Εγκεκριμένες αιτήσεις εντός του 2021 300 |
| Π.Ε. ΑΡΤΑΣ | 268 | 5.500 » | | |
| Π.Ε. ΠΡΕΒΕΖΑΣ | 188 | 5.100 » | | |
| Π.Ε. ΘΕΣΠΡΩΤΙΑΣ | 131 | 3.500 » | | |
| ΣΥΝΟΛΑ | 1047 | ≈ 27.100 | 142 | ≈ 300 |

Αιτήσεις Προνοιακών – Αναπηρικών Επιδομάτων ανά Περιφερειακή Ενότητα

Έτους 2021



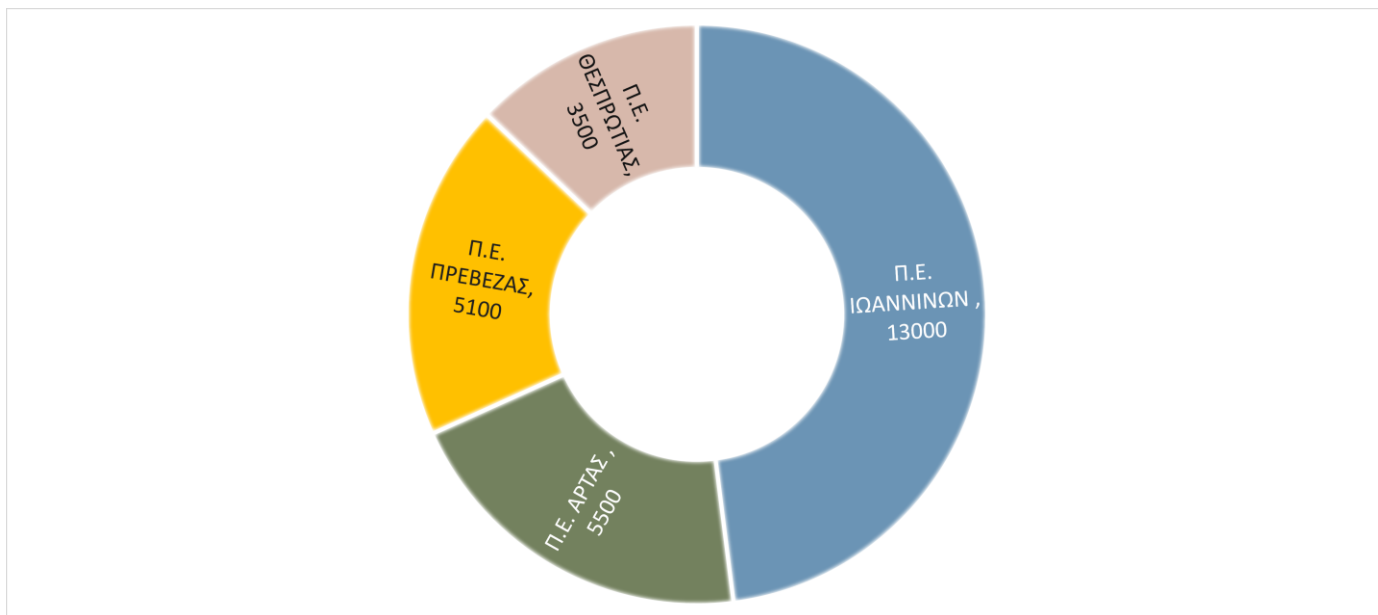
Σχήμα 3. Αιτήσεις Προνοιακών Επιδομάτων ανά Περιφερειακή Ενότητα έτους 2021



Το Επίδομα Παιδιού που χορηγείται μέσω του ΟΠΕΚΑ αποτελεί ένα από τα βασικά μέτρα στην πολιτική για την στήριξη της οικογένειας και την ενδυνάμωσή της. Για το έτος 2021 στην Περιφέρεια Ηπείρου οι εγκεκριμένες αιτήσεις Επιδόματος Τέκνων ανέρχονται σε περίπου 27.100 .

Αιτήσεις Επιδόματος Τέκνων ανά Περιφερειακή Ενότητα

Έτος 2021



Σχήμα 4. Εγκεκριμένες Αιτήσεις Επιδομάτων Τέκνων ανά Περιφερειακή Ενότητα έτους 2021

Πηγή: ΟΠΕΚΑ – Περιφερειακή Διεύθυνση Ηπείρου



3.3 Ωφελούμενοι Κοινωνικών Φαρμακείων – Κοινωνικών Παντοπωλείων και Δομών Παροχής

Συσσιτίου έτους 2021

Σε συνεργασία με τις Δομές Παροχής Βασικών Αγαθών (Κοινωνικά Παντοπωλεία, Κοινωνικά Φαρμακεία και Παροχή Συσσιτίου) συλλέξαμε στοιχεία που αφορούν το σύνολο των ωφελούμενων οικογενειών και των εξαρτώμενων μελών τους κατά το έτος 2021. Οι Δομές Παροχής Βασικών Αγαθών συμβάλουν σε μεγάλο βαθμό στην μείωση των επιπτώσεων της φτωχοποίησης του τοπικού πληθυσμού καλύπτοντας τις ανάγκες τους σε βασικά αγαθά. Τα Κοινωνικά Παντοπωλεία διανέμουν σε σταθερή και τακτική βάση τρόφιμα, είδη παντοπωλείου, είδη ένδυσης, υπόδησης, κ.τ.λ., ενώ τα Κοινωνικά Φαρμακεία παρέχουν σε τακτική ή έκτακτη βάση δωρεάν φάρμακα, υγειονομικό υλικό και παραφαρμακευτικά προϊόντα, σε άτομα που τα έχουν ανάγκη.

Πίνακας 4. Ωφελούμενοι Κοινωνικών Παντοπωλείων – Κοινωνικών Φαρμακείων και Παροχής Συσσιτίου έτους 2021

| ΣΤΟΙΧΕΙΑ ΚΟΙΝΩΝΙΚΩΝ ΠΑΝΤΟΠΩΛΕΙΩΝ ΚΟΙΝΩΝΙΚΩΝ ΦΑΡΜΑΚΕΙΩΝ ΚΑΙ ΠΑΡΟΧΗΣ ΣΥΣΣΙΤΙΟΥ ΠΕΡΙΦΕΡΕΙΑΣ ΗΠΕΙΡΟΥ ΕΤΟΥΣ 2021 | | | | |
|--|---|-------------------------------|---------------------|-------------------------------|
| ΔΗΜΟΙ | ΚΟΙΝΩΝΙΚΑ ΠΑΝΤΟΠΩΛΕΙΑ ΚΑΙ ΠΑΡΟΧΗ ΣΥΣΣΙΤΙΟΥ | | ΚΟΙΝΩΝΙΚΑ ΦΑΡΜΑΚΕΙΑ | |
| | ΑΡ. ΩΦΕΛΟΥΜΕΝΩΝ | ΑΡΙΘ. ΥΠΕΡ/ΝΤΟΣ ΠΡΟΣΩΠΙΚΟΥ | ΑΡ. ΩΦΕΛΟΥΜΕΝΩΝ | ΑΡΙΘ. ΥΠΕΡ/ΝΤΟΣ ΠΡΟΣΩΠΙΚΟΥ |
| ΙΩΑΝΝΙΤΩΝ | 158 οικογένειες/ 393 άτομα | 2 | 183 | 2 |
| ΚΟΝΙΤΣΑΣ | 98 οικογένειες / 185 άτομα | 2 | | |
| ΠΩΓΩΝΙΟΥ | 71 οικογένειες / 113 άτομα | 4 | | |
| ΑΡΤΑΙΩΝ | 249 οικογένειες / 530 άτομα | 5 | 182 άτομα | 2 |
| ΝΙΚΟΛΑΟΥ ΣΚΟΥΦΑ | 75 οικογένειες | 2 | | |
| ΗΓΟΥΜΕΝΙΤΣΑΣ | 204 άτομα | 2 | 199 άτομα | 2 |
| ΣΟΥΛΙΟΥ | 100 οικογένειες / 211 άτομα | 2 | | |
| ΦΙΛΙΑΤΩΝ | 131 οικογένειες / 247 άτομα | 2 | | |
| ΖΗΡΟΥ | 167 οικογένειες | 2 | | |
| ΠΑΡΓΑΣ | 165 άτομα | 2 | | |
| ΠΡΕΒΕΖΑΣ | 220 άτομα | 2 | 46 άτομα | 2 |
| ΣΥΝΟΛΟ | | 27 | 610 | 8 |

Πηγή: Κοινωνικά Φαρμακεία – Κοινωνικά Παντοπωλεία – Δομές Παροχής Συσσιτίου Περιφέρειας Ηπείρου, Ιδία Επεξεργασία



3.4 Ωφελούμενοι Κοινωνικών Προγραμμάτων Δήμων Περιφέρειας Ηπείρου έτους 2021

Σε συνεχή συνεργασία με όλους τους Δήμους της Περιφέρειας Ηπείρου συλλέξαμε στοιχεία των Κοινωνικών Προγραμμάτων που εφαρμόζουν όλοι οι Δήμοι της Περιφέρειας Ηπείρου για τις ευπαθείς κοινωνικές ομάδες.

Τα στοιχεία αφορούν του έτος 2021 και αποτυπώνεται ο αριθμός Δομών, Ωφελούμενων και Υπηρετούντος Προσωπικού στους Βρεφονηπιακούς Σταθμούς, ΚΔΑΠ και ΚΔΑΠμεΑ των Δήμων της Περιφέρειας Ηπείρου. Αντίστοιχα στοιχεία για το έτος 2021 συλλέξαμε για τα προγράμματα "Βοήθεια στο Σπίτι", ΚΑΠΗ και ΚΗΦΗ.

Πίνακας 5. ΚΔΑΠ – ΚΔΑΠ μεΑ – Βρεφονηπιακοί Σταθμοί

| ΣΤΟΙΧΕΙΑ ΚΟΙΝΩΝΙΚΩΝ ΠΡΟΓΡΑΜΜΑΤΩΝ ΔΗΜΩΝ ΠΕΡΙΦΕΡΕΙΑΣ ΗΠΕΙΡΟΥ ΕΤΟΥΣ 2021 | | | | | | | | | |
|---|--------------------------|-----------------|-----------------------------|-----------|-----------------|-----------------------------|-----------|-----------------|-----------------------------|
| ΔΗΜΟΙ | ΒΡΕΦΟΝΗΠΙΑΚΟΙ ΣΤΑΘΜΟΙ | | | ΚΔΑΠ | | | ΚΔΑΠ ΜΕΑ | | |
| | Αρ. Δομών | Αρ. Ωφελούμενων | ΑΡ. Υπηρετούντος Προσωπικού | Αρ. Δομών | Αρ. Ωφελούμενων | ΑΡ. Υπηρετούντος Προσωπικού | Αρ. Δομών | Αρ. Ωφελούμενων | ΑΡ. Υπηρετούντος Προσωπικού |
| ΙΩΑΝΝΙΝΩΝ | 20 | 742 | 215 | 7 | 151 | 30 | 1 | 23 | 8 |
| ΔΩΔΩΝΗΣ | - | - | - | 1 | 11 | 3 | | | |
| ΖΙΤΣΑΣ | 7 | 127 | 35 | 2 | 26 | 8 | | | |
| ΠΩΓΩΝΙΟΥ | 4 | 24 | 8 | 1 | 36 | 3 | | | |
| ΚΟΝΙΤΣΑΣ | 2 | 25 | 4 | 1 | 15 | 4 | | | |
| ΜΕΤΣΟΒΟΥ | 3 | 54 | 13 | 2 | 59 | 7 | | | |
| ΒΟΡΕΙΩΝ ΤΖΟΥΜΕΡΚΩΝ | 1 | 4 | 4 | | | | | | |
| ΖΑΓΟΡΙΟΥ | | | | | | | | | |
| ΑΡΤΑΙΩΝ | 12 | 274 | 66 | | | | | | |
| ΝΙΚΟΛΑΟΥ ΣΚΟΥΦΑ | | | | | | | | | |
| ΚΕΝΤΡ. ΤΖΟΥΜΕΡΚΩΝ | | | | 1 | 24 | 3 | | | |
| ΓΕΩΡΓΙΟΥ ΚΑΡΑΙΣΚΑΚΗ | | | | | | | | | |
| ΗΓΟΥΜΕΝΙΤΣΑΣ | | | | 2 | 46 | 8 | 1 | 22 | 7 |
| ΣΟΥΛΙΟΥ | 2 | 57 | 10 | 5 | 81 | 13 | | | |
| ΦΙΛΙΑΤΩΝ | 2 | 31 | 6 | | | | | | |
| ΖΗΡΟΥ | 3 | 96 | 24 | 2 | 65 | 4 | | | |
| ΠΑΡΓΑΣ | 3 | 53 | 11 | | | | | | |
| ΠΡΕΒΕΖΑΣ | 7 | 149 | 50 | 2 | 25 | 6 | 1 | 12 | 6 |



Πίνακας 6 Αριθμός ωφελούμενων προγραμμάτων ΚΑΠΗ – ΚΗΦΗ – Βοήθεια στο Σπίτι

| ΣΤΟΙΧΕΙΑ ΚΟΙΝΩΝΙΚΩΝ ΠΡΟΓΡΑΜΜΑΤΩΝ ΔΗΜΩΝ ΠΕΡΙΦΕΡΕΙΑΣ ΗΠΕΙΡΟΥ ΕΤΟΥΣ 2021 | | | | | | | | | |
|---|-------------------|-----------------|-----------------------------|-----------|-----------------|-----------------------------|-----------|-----------------|-----------------------------|
| ΔΗΜΟΙ | ΒΟΗΘΕΙΑ ΣΤΟ ΣΠΙΤΙ | | | ΚΑΠΗ | | | ΚΗΦΗ | | |
| | Αρ. Δομών | Αρ. Ωφελούμενων | ΑΡ. Υπηρετούντος Προσωπικού | Αρ. Δομών | Αρ. Ωφελούμενων | ΑΡ. Υπηρετούντος Προσωπικού | Αρ. Δομών | Αρ. Ωφελούμενων | ΑΡ. Υπηρετούντος Προσωπικού |
| ΙΩΑΝΝΙΤΩΝ | 6 | 310 | 20 | 13 | 1943 | 16 | | | |
| ΔΩΔΩΝΗΣ | 4 | 301 | 11 | | | | | | |
| ΖΙΤΣΑΣ | 6 | 602 | 15 | 7 | 475 | | | | |
| ΠΩΓΩΝΙΟΥ | 5 | 233 | 13 | | | | | | |
| ΚΟΝΙΤΣΑΣ | 5 | 395 | 17 | 1 | | 1 | | | |
| ΜΕΤΣΟΒΟΥ | 4 | 200 | 8 | 1 | | | 1 | 30 | 7 |
| ΒΟΡΕΙΩΝ ΤΖΟΥΜΕΡΚΩΝ | 4 | 355 | 6 | | | | | | |
| ΖΑΓΟΡΙΟΥ | 3 | 188 | 7 | | | | | | |
| ΑΡΤΑΙΩΝ | | | | 2 | 400 | 4 | | | |
| ΝΙΚΟΛΑΟΥ ΣΚΟΥΦΑ | | | | | | | | | |
| ΚΕΝΤΡ. ΤΖΟΥΜΕΡΚΩΝ | 2 | 130 | 5 | | | | | | |
| ΓΕΩΡΓΙΟΥ ΚΑΡΑΙΣΚΑΚΗ | | | | | | | | | |
| ΗΓΟΥΜΕΝΙΤΣΑΣ | 9 | 385 | 21 | | | | | | |
| ΣΟΥΛΙΟΥ | 7 | 444 | 20 | 1 | 428 | 3 | | | |
| ΦΙΛΙΑΤΩΝ | 3 | 275 | 8 | 1 | 200 | 3 | | | |
| ΖΗΡΟΥ | 5 | 331 | 14 | | | | | | |
| ΠΑΡΓΑΣ | 2 | 104 | 5 | | | | | | |
| ΠΡΕΒΕΖΑΣ | 4 | 202 | 11 | 1 | 148 | - | 1 | 22 | 4 |

Πηγή: Δήμοι Περιφέρειας Ηπείρο



3.5 Στοιχεία Αποτύπωσης ωφελούμενων ΤΕΒΑ έτους 2021 ανά Δήμο – Σημείο Διανομής στην Περιφέρεια Ηπείρου.

Σε συνεργασία με τους Δήμους /Εταίρους Κοινωνικών Συμπράξεων της Περιφέρειας Ηπείρου συλλέξαμε στοιχεία που αφορούν τους ωφελούμενους του προγράμματος ΤΕΒΑ (Ταμείο Ευρωπαϊκής Βοήθειας για Απόρους) για το έτος 2021 ανά ηλικιακή ομάδα και ανά Περιφερειακή Ενότητα .

Πίνακας 7. Ωφελούμενοι ΤΕΒΑ έτους 2021 ανά Σημείο Διανομής στην Π.Ε. Ιωαννίνων

| ΑΡΙΘΜΟΣ ΑΙΤΗΜΑΤΩΝ ΚΑΙ ΔΙΚΑΙΟΥΧΩΝ ΤΕΒΑ Π.Ε. ΙΩΑΝΝΙΝΩΝ ΑΝΑ ΣΗΜΕΙΟ ΔΙΑΝΟΜΗΣ ΕΤΟΥΣ 2021 | | |
|---|-------------------|----------------------------------|
| ΠΕΡΙΦΕΡΕΙΑΚΗ ΕΝΟΤΗΤΑ ΙΩΑΝΝΙΝΩΝ | ΣΥΝΟΛΙΚΑ ΑΙΤΗΜΑΤΑ | ΣΥΝΟΛΙΚΟΣ ΑΡΙΘΜΟΣ ΩΦΕΛΟΥΜΕΝΩΝ |
| ΔΗΜΟΣ ΙΩΑΝΝΙΤΩΝ | 1298 | 2509 |
| ΚΑΤΣΙΚΑ | 125 | 245 |
| ΑΝΑΤΟΛΗ | 130 | 239 |
| ΠΕΔΙΝΗ | 38 | 68 |
| Ι.Ν. ΠΕΡΙΒΛΕΠΤΟΥ | 250 | 449 |
| ΚΕΠΑΒΙ | 269 | 507 |
| ΠΕΡΑΜΑ | 146 | 324 |
| ΕΡΥΘΡΟΣ ΣΤΑΥΡΟΣ | 298 | 599 |
| ΖΩΓΡΑΦΕΙΟ | 42 | 78 |
| ΔΗΜΟΣ ΔΩΔΩΝΗΣ | 120 | 156 |
| ΔΕΡΒΙΖΙΑΝΑ | 31 | 44 |
| ΑΓΙΑ ΚΥΡΙΑΚΗ | 89 | 112 |
| ΔΗΜΟΣ ΒΑΡΕΙΩΝ ΤΖΟΥΜΕΡΚΩΝ | 35 | 47 |
| ΠΡΑΜΑΝΤΑ | 7 | 12 |
| ΚΑΛΕΝΤΖΙ | 28 | 35 |
| ΔΗΜΟΣ ΖΙΤΣΑΣ | 121 | 220 |
| ΔΗΜΟΣ ΚΟΝΙΤΣΑΣ | 182 | 329 |
| ΔΗΜΟΣ ΠΩΓΩΝΙΟΥ | 127 | 256 |
| ΔΗΜΟΣ ΜΕΤΣΟΒΟΥ | 71 | 128 |
| ΔΗΜΟΣ ΖΑΓΟΡΙΟΥ | 33 | 40 |
| ΣΥΝΟΛΟ | 1987 | 3685 |



Πίνακας 8. Ωφελούμενοι ΤΕΒΑ έτους 2021 ανά Σημείο Διανομής στην Π.Ε. Άρτας

| ΑΡΙΘΜΟΣ ΑΙΤΗΜΑΤΩΝ ΚΑΙ ΔΙΚΑΙΟΥΧΩΝ ΤΕΒΑ Π.Ε. ΑΡΤΑΣ ΑΝΑ ΔΗΜΟ – ΚΟΙΝΩΝΙΚΗ ΣΥΜΠΡΑΞΗ ΕΤΟΥΣ 2021 | | |
|---|-------------------|----------------------------------|
| ΠΕΡΙΦΕΡΕΙΑΚΗ ΕΝΟΤΗΤΑ ΑΡΤΑΣ | ΣΥΝΟΛΙΚΑ ΑΙΤΗΜΑΤΑ | ΣΥΝΟΛΙΚΟΣ ΑΡΙΘΜΟΣ ΩΦΕΛΟΥΜΕΝΩΝ |
| ΔΗΜΟΣ ΑΡΤΑΙΩΝ | 1104 | 2112 |
| ΔΗΜΟΣ ΝΙΚΟΛΑΟΥ ΣΚΟΥΦΑ | 387 | 760 |
| ΔΗΜΟΣ ΓΕΩΡΓΙΟΥ ΚΑΡΑΙΣΚΑΚΗ | 264 | 428 |
| ΔΗΜΟΣ ΚΕΝΤΡΙΚΩΝ ΤΖΟΥΜΕΡΚΩΝ | 191 | 301 |
| ΣΥΝΟΛΟ | 1946 | 3061 |

Πίνακας 9. Ωφελούμενοι ΤΕΒΑ έτους 2021 ανά Σημείο Διανομής στην Π.Ε. Πρέβεζας

| ΑΡΙΘΜΟΣ ΑΙΤΗΜΑΤΩΝ ΚΑΙ ΔΙΚΑΙΟΥΧΩΝ ΤΕΒΑ Π.Ε. ΠΡΕΒΕΖΑΣ ΑΝΑ ΔΗΜΟ - ΚΟΙΝΩΝΙΚΗ ΣΥΜΠΡΑΞΗ ΕΤΟΥΣ 2021 | | |
|--|-------------------|----------------------------------|
| ΠΕΡΙΦΕΡΕΙΑΚΗ ΕΝΟΤΗΤΑ ΠΡΕΒΕΖΑΣ | ΣΥΝΟΛΙΚΑ ΑΙΤΗΜΑΤΑ | ΣΥΝΟΛΙΚΟΣ ΑΡΙΘΜΟΣ ΩΦΕΛΟΥΜΕΝΩΝ |
| ΔΗΜΟΣ ΠΡΕΒΕΖΑΣ | 607 | 1250 |
| <i>Δ. ΠΡΕΒΕΖΑΣ</i> | <i>598</i> | <i>1233</i> |
| <i>ΙΕΡΑ ΜΗΤΡΟΠΟΛΗ ΝΙΚΟΠΟΛΕΩΣ</i> | <i>8</i> | <i>16</i> |
| <i>ΙΝΣΤΙΤΟΥΤΟ ΠΡΟΛΗΨΙΣ ΠΡΕΒΕΖΑΣ</i> | <i>1</i> | <i>1</i> |
| ΔΗΜΟΣ ΖΗΡΟΥ | 198 | 411 |
| ΔΗΜΟΣ ΠΑΡΓΑΣ | 219 | 460 |
| ΣΥΝΟΛΟ | 1024 | 2121 |



Πίνακας 10. Ωφελούμενοι ΤΕΒΑ έτους 2021 ανά Σημείο Διανομής στην Π.Ε. Θεσπρωτίας

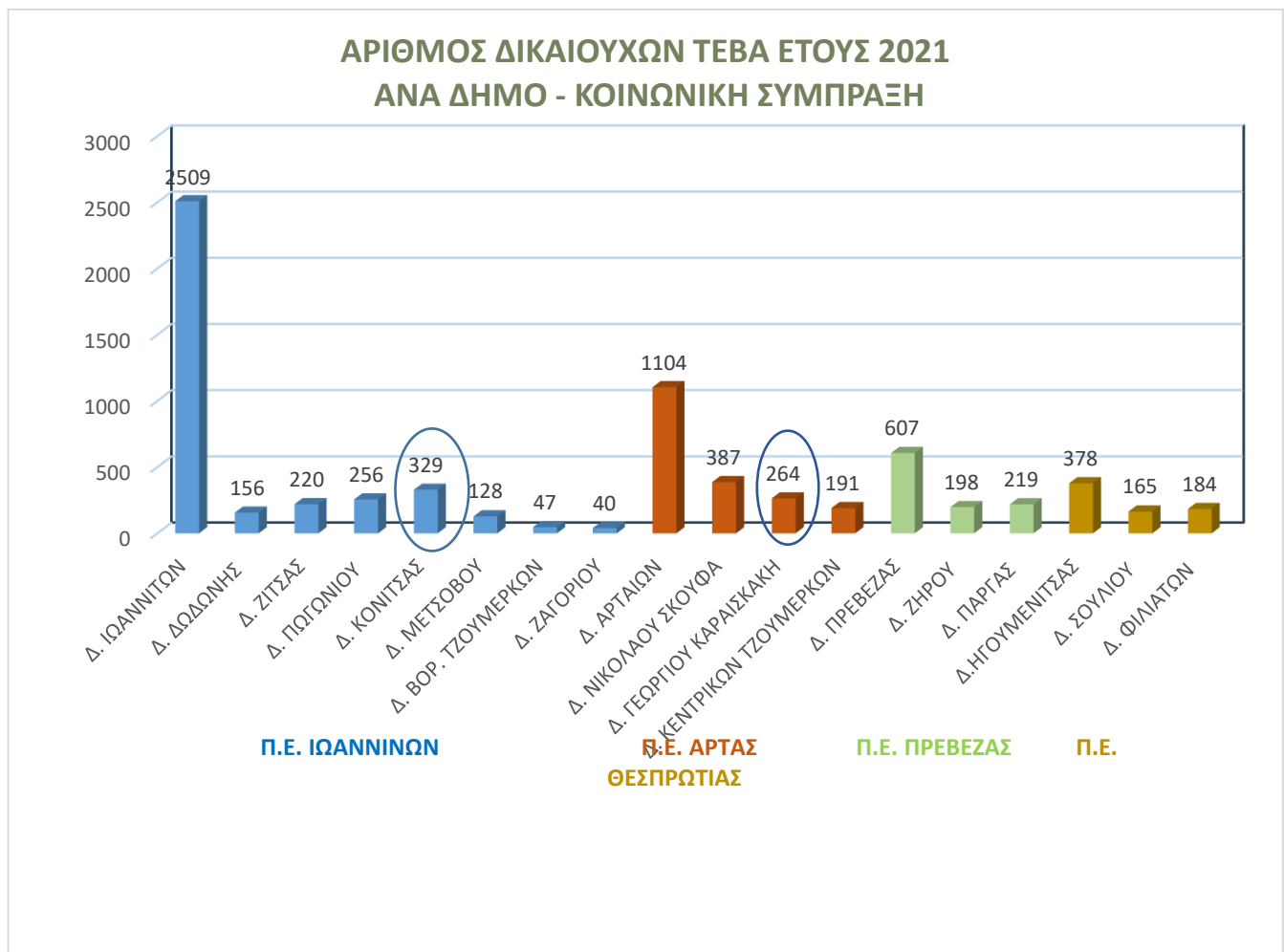
| ΑΡΙΘΜΟΣ ΑΙΤΗΜΑΤΩΝ ΚΑΙ ΔΙΚΑΙΟΥΧΩΝ ΤΕΒΑ Π.Ε. ΘΕΣΠΡΩΤΙΑΣ ΑΝΑ ΔΗΜΟ – ΚΟΙΝΩΝΙΚΗ ΣΥΜΠΡΑΞΗ ΕΤΟΥΣ 2021 | | |
|--|-------------------|----------------------------------|
| ΠΕΡΙΦΕΡΕΙΑΚΗ ΕΝΟΤΗΤΑ ΘΕΣΠΡΩΤΙΑΣ | ΣΥΝΟΛΙΚΑ ΑΙΤΗΜΑΤΑ | ΣΥΝΟΛΙΚΟΣ ΑΡΙΘΜΟΣ ΩΦΕΛΟΥΜΕΝΩΝ |
| ΔΗΜΟΣ ΗΓΟΥΜΕΝΙΤΣΑΣ | 378 | 751 |
| ΔΗΜΟΣ ΣΟΥΛΙΟΥ | 165 | 306 |
| ΔΗΜΟΣ ΦΙΛΙΑΤΩΝ | 184 | 354 |
| ΣΥΝΟΛΟ | 731 | 1424 |

Πηγή: Δήμοι Περιφέρειας Ηπείρου – Εταίροι Κοινωνικών Συμπράξεων, Ιδία Επεξεργασία



Στο παρακάτω γράφημα αποτυπώνεται ο συνολικός αριθμός των δικαιούχων ΤΕΒΑ ανά Δήμο κάθε Περιφερειακής Ενότητας. Σε κάθε Περιφερειακή Ενότητα όπως είναι εύλογο, ο υψηλότερος αριθμός δικαιούχων ΤΕΒΑ αφορά τους Κεντρικούς Δήμους στους οποίους λειτουργούν Κέντρα Κοινότητας προς εξυπηρέτηση των πολιτών.

Σε περίπτωση που καταστεί εφικτό να δημιουργηθούν επιπλέον Κέντρα Κοινότητας, προτείνουμε την χωροθέτησή τους στους Δήμους Κόνιτσας και Γεωργίου Καραϊσκάκη όπου εμφανίζεται υψηλός αριθμός δικαιούχων ΤΕΒΑ. Η δημιουργία νέων Κέντρων Κοινότητας θα καλύψει τις ανάγκες του τοπικού πληθυσμού όσο και των όμορων Δήμων σε υπηρεσίες χορήγησης προνομιακών επιδομάτων (Ε.Ε.Ε. – ΤΕΒΑ, Επίδομα Στέγασης, Προνοιακά κ.α.)



Σχήμα 5. Συνολικός Αριθμός Ωφελούμενων ΤΕΒΑ ανά Δήμο – Σημείο Διανομής έτους 2021

Πηγή: Δήμοι Περιφέρειας Ηπείρου – Εταίροι Κοινωνικών Συμπράξεων, Ιδία Επεξεργασία



3.6 Στοιχεία Αποτύπωσης ωφελούμενων ΤΕΒΑ έτους 2020 και 2021 ανά Περιφερειακή Ενότητα και κατά ηλικιακές ομάδες.

Σε συνεργασία με τους Δήμους /Εταίρους Κοινωνικών Συμπράξεων της Περιφέρειας Ηπείρου συλλέξαμε στοιχεία που αφορούν τους ωφελούμενους του προγράμματος ΤΕΒΑ (Ταμείο Ευρωπαϊκής Βοήθειας για Απόρους) για τα έτη 2020 και 2021 ανά ηλικιακή ομάδα και ανά Περιφερειακή Ενότητα .

Στις Περιφερειακές Ενότητες Ιωαννίνων και Πρέβεζας το έτος 2021 υπήρξε μείωση των ωφελούμενων ΤΕΒΑ σε σχέση με το 2020 , ενώ αντίθετα υπήρξε αύξηση των ωφελούμενων ΤΕΒΑ στις Περιφερειακές Ενότητες Άρτας και Θεσπρωτίας.

Πίνακας 11. Ωφελούμενοι ΤΕΒΑ έτους 2020 και 2021 ανά ηλικιακή ομάδα στην Π.Ε. Ιωαννίνων

| Περιφερειακή Ενότητα: ΙΩΑΝΝΙΝΩΝ Φορέας Υλοποίησης: ΠΕΡΙΦΕΡΕΙΑ ΗΠΕΙΡΟΥ | | | | |
|--|---|---|---|---|
| ΔΙΚΑΙΟΥΧΟΙ ΤΕΒΑ 2020 | | | | |
| <u>ΣΥΝΟΛΙΚΟΣ ΑΡΙΘΜΟΣ ΔΙΚΑΙΟΥΧΩΝ</u> | <u>ΣΥΝΟΛΙΚΟΣ ΑΡΙΘΜΟΣ ΕΝΗΛΙΚΩΝ</u> | <u>ΣΥΝΟΛΙΚΟΣ ΑΡΙΘΜΟΣ ΑΝΗΛΙΚΩΝ 0-18 ΕΤΩΝ</u> | <u>ΑΡΙΘΜΟΣ ΕΝΗΛΙΚΩΝ ΑΝΩ ΤΩΝ 67 ΕΤΩΝ</u> | <u>ΑΡΙΘΜΟΣ ΜΟΝΟΠΡΟΣΩΠΩΝ ΝΟΙΚΟΚΥΡΙΩΝ</u> |
| ΑΙΤΗΣΕΙΣ: 3275 ΜΕΛΗ ΑΙΤΗΣΕΩΝ : 5624 | 4715 | 909 | 527 | 2086 |
| ΔΙΚΑΙΟΥΧΟΙ ΤΕΒΑ 2021 | | | | |
| <u>ΣΥΝΟΛΙΚΟΣ ΑΡΙΘΜΟΣ ΔΙΚΑΙΟΥΧΩΝ</u> | <u>ΣΥΝΟΛΙΚΟΣ ΑΡΙΘΜΟΣ ΕΝΗΛΙΚΩΝ</u> | <u>ΣΥΝΟΛΙΚΟΣ ΑΡΙΘΜΟΣ ΑΝΗΛΙΚΩΝ 0-18 ΕΤΩΝ</u> | <u>ΑΡΙΘΜΟΣ ΕΝΗΛΙΚΩΝ ΑΝΩ ΤΩΝ 67 ΕΤΩΝ</u> | <u>ΑΡΙΘΜΟΣ ΜΟΝΟΠΡΟΣΩΠΩΝ ΝΟΙΚΟΚΥΡΙΩΝ</u> |
| ΑΙΤΗΣΕΙΣ: 2849 ΜΕΛΗ ΑΙΤΗΣΕΩΝ: 5510 | 4268 | 842 | 434 | 2306 |



Πίνακας 12. Ωφελούμενοι ΤΕΒΑ έτους 2020 και 2021 ανά ηλικιακή ομάδα στην Π.Ε. Άρτας

| Περιφερειακή Ενότητα: ΑΡΤΑΣ | | | | |
|---|---|---|---|---|
| Φορέας Υλοποίησης: ΠΕΡΙΦΕΡΕΙΑ ΗΠΕΙΡΟΥ | | | | |
| ΔΙΚΑΙΟΥΧΟΙ ΤΕΒΑ 2020 | | | | |
| <u>ΣΥΝΟΛΙΚΟΣ</u> <u>ΑΡΙΘΜΟΣ</u> <u>ΔΙΚΑΙΟΥΧΩΝ</u> | <u>ΣΥΝΟΛΙΚΟΣ</u> <u>ΑΡΙΘΜΟΣ</u> <u>ΕΝΗΛΙΚΩΝ</u> | <u>ΣΥΝΟΛΙΚΟΣ</u> <u>ΑΡΙΘΜΟΣ</u> <u>ΑΝΗΛΙΚΩΝ 0-18</u> <u>ΕΤΩΝ</u> | <u>ΑΡΙΘΜΟΣ</u> <u>ΕΝΗΛΙΚΩΝ ΑΝΩ</u> <u>ΤΩΝ 67 ΕΤΩΝ (εάν</u> <u>υπάρχει η</u> <u>δυνατότητα)</u> | <u>ΑΡΙΘΜΟΣ</u> <u>ΜΟΝΟΠΡΟΣΩΠΩΝ</u> <u>ΝΟΙΚΟΚΥΡΙΩΝ</u> |
| 3541 | 2908 | 633 | 175 | 1026 |
| ΔΙΚΑΙΟΥΧΟΙ ΤΕΒΑ 2021 | | | | |
| <u>ΣΥΝΟΛΙΚΟΣ</u> <u>ΑΡΙΘΜΟΣ</u> <u>ΔΙΚΑΙΟΥΧΩΝ</u> | <u>ΣΥΝΟΛΙΚΟΣ</u> <u>ΑΡΙΘΜΟΣ</u> <u>ΕΝΗΛΙΚΩΝ</u> | <u>ΣΥΝΟΛΙΚΟΣ</u> <u>ΑΡΙΘΜΟΣ</u> <u>ΑΝΗΛΙΚΩΝ 0-18</u> <u>ΕΤΩΝ</u> | <u>ΑΡΙΘΜΟΣ</u> <u>ΕΝΗΛΙΚΩΝ ΑΝΩ</u> <u>ΤΩΝ 67 ΕΤΩΝ</u> | <u>ΑΡΙΘΜΟΣ</u> <u>ΜΟΝΟΠΡΟΣΩΠΩΝ</u> <u>ΝΟΙΚΟΚΥΡΙΩΝ</u> |
| 3601 | 2941 | 660 | 165 | 1092 |

Πίνακας 13. Ωφελούμενοι ΤΕΒΑ έτους 2020 και 2021 ανά ηλικιακή ομάδα στην Π.Ε. Θεσπρωτίας

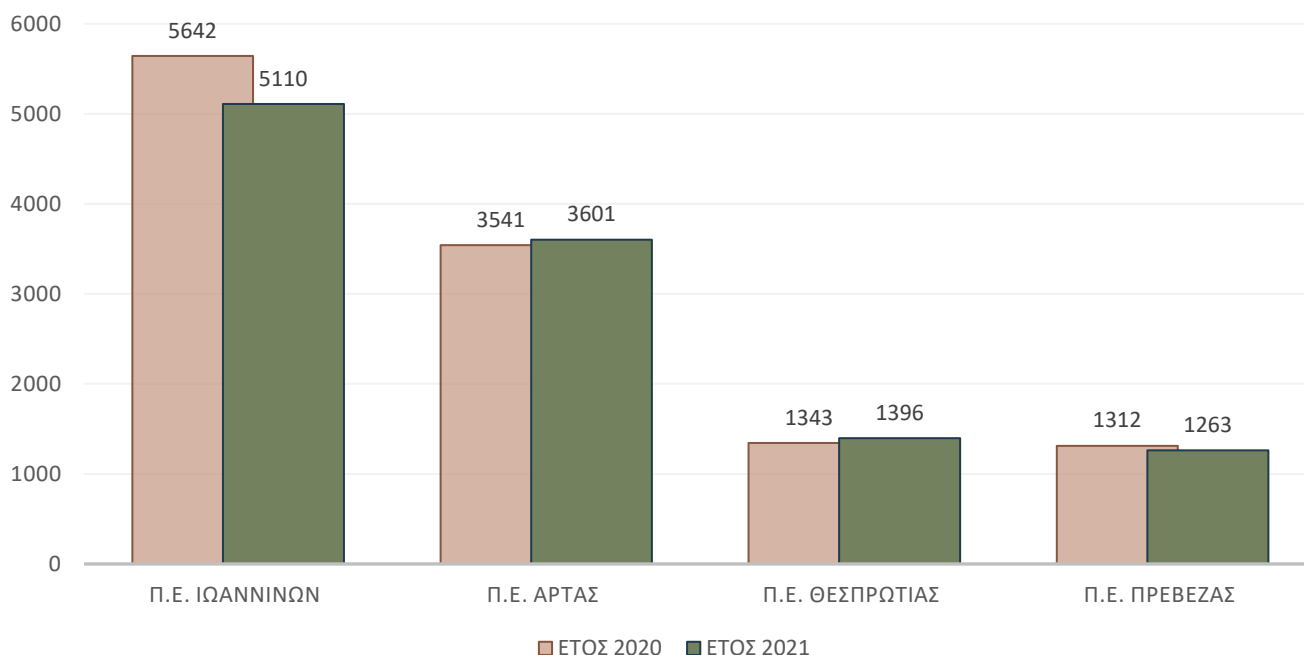
| Περιφερειακή Ενότητα: ΘΕΣΠΡΩΤΙΑΣ | | | | |
|---|---|---|---|---|
| Φορέας Υλοποίησης: ΠΕΡΙΦΕΡΕΙΑ ΗΠΕΙΡΟΥ | | | | |
| ΔΙΚΑΙΟΥΧΟΙ ΤΕΒΑ 2020 | | | | |
| <u>ΣΥΝΟΛΙΚΟΣ</u> <u>ΑΡΙΘΜΟΣ</u> <u>ΔΙΚΑΙΟΥΧΩΝ</u> | <u>ΣΥΝΟΛΙΚΟΣ</u> <u>ΑΡΙΘΜΟΣ ΕΝΗΛΙΚΩΝ</u> | <u>ΣΥΝΟΛΙΚΟΣ</u> <u>ΑΡΙΘΜΟΣ</u> <u>ΑΝΗΛΙΚΩΝ 0-18</u> <u>ΕΤΩΝ</u> | <u>ΑΡΙΘΜΟΣ ΕΝΗΛΙΚΩΝ</u> <u>ΑΝΩ ΤΩΝ 67 ΕΤΩΝ</u> | <u>ΑΡΙΘΜΟΣ</u> <u>ΜΟΝΟΠΡΟΣΩΠΩΝ</u> <u>ΝΟΙΚΟΚΥΡΙΩΝ</u> |
| 1343 | 988 | 355 | 286 | 370 |
| ΔΙΚΑΙΟΥΧΟΙ ΤΕΒΑ 2021 | | | | |
| <u>ΣΥΝΟΛΙΚΟΣ</u> <u>ΑΡΙΘΜΟΣ</u> <u>ΔΙΚΑΙΟΥΧΩΝ</u> | <u>ΣΥΝΟΛΙΚΟΣ</u> <u>ΑΡΙΘΜΟΣ ΕΝΗΛΙΚΩΝ</u> | <u>ΣΥΝΟΛΙΚΟΣ</u> <u>ΑΡΙΘΜΟΣ</u> <u>ΑΝΗΛΙΚΩΝ 0-18</u> <u>ΕΤΩΝ</u> | <u>ΑΡΙΘΜΟΣ ΕΝΗΛΙΚΩΝ</u> <u>ΑΝΩ ΤΩΝ 67 ΕΤΩΝ</u> | <u>ΑΡΙΘΜΟΣ</u> <u>ΜΟΝΟΠΡΟΣΩΠΩΝ</u> <u>ΝΟΙΚΟΚΥΡΙΩΝ</u> |
| 1396 | 1028 | 368 | 298 | 378 |



Πίνακας 14. Ωφελούμενοι ΤΕΒΑ έτους 2020 και 2021 ανά ηλικιακή ομάδα στην Π.Ε. Πρέβεζας

| Περιφερειακή Ενότητα: ΠΡΕΒΕΖΑΣ | | | | |
|---|---|---|---|---|
| Φορέας Υλοποίησης: ΠΕΡΙΦΕΡΕΙΑ ΗΠΕΙΡΟΥ | | | | |
| ΔΙΚΑΙΟΥΧΟΙ ΤΕΒΑ 2020 | | | | |
| <u>ΣΥΝΟΛΙΚΟΣ</u> <u>ΑΡΙΘΜΟΣ</u> <u>ΔΙΚΑΙΟΥΧΩΝ</u> | <u>ΣΥΝΟΛΙΚΟΣ</u> <u>ΑΡΙΘΜΟΣ</u> <u>ΕΝΗΛΙΚΩΝ</u> | <u>ΣΥΝΟΛΙΚΟΣ</u> <u>ΑΡΙΘΜΟΣ</u> <u>ΑΝΗΛΙΚΩΝ 0-18</u> <u>ΕΤΩΝ</u> | <u>ΑΡΙΘΜΟΣ</u> <u>ΕΝΗΛΙΚΩΝ ΑΝΩ</u> <u>ΤΩΝ 67 ΕΤΩΝ</u> | <u>ΑΡΙΘΜΟΣ</u> <u>ΜΟΝΟΠΡΟΣΩΠΩΝ</u> <u>ΝΟΙΚΟΚΥΡΙΩΝ</u> |
| 1312 | 2310 | 562 | 203 | 460 |
| ΔΙΚΑΙΟΥΧΟΙ ΤΕΒΑ 2021 | | | | |
| <u>ΣΥΝΟΛΙΚΟΣ</u> <u>ΑΡΙΘΜΟΣ</u> <u>ΔΙΚΑΙΟΥΧΩΝ</u> | <u>ΣΥΝΟΛΙΚΟΣ</u> <u>ΑΡΙΘΜΟΣ</u> <u>ΕΝΗΛΙΚΩΝ</u> | <u>ΣΥΝΟΛΙΚΟΣ</u> <u>ΑΡΙΘΜΟΣ</u> <u>ΑΝΗΛΙΚΩΝ 0-18</u> <u>ΕΤΩΝ</u> | <u>ΑΡΙΘΜΟΣ</u> <u>ΕΝΗΛΙΚΩΝ ΑΝΩ</u> <u>ΤΩΝ 67 ΕΤΩΝ</u> | <u>ΑΡΙΘΜΟΣ</u> <u>ΜΟΝΟΠΡΟΣΩΠΩΝ</u> <u>ΝΟΙΚΟΚΥΡΙΩΝ</u> |
| 1263 | 2072 | 514 | 169 | 512 |

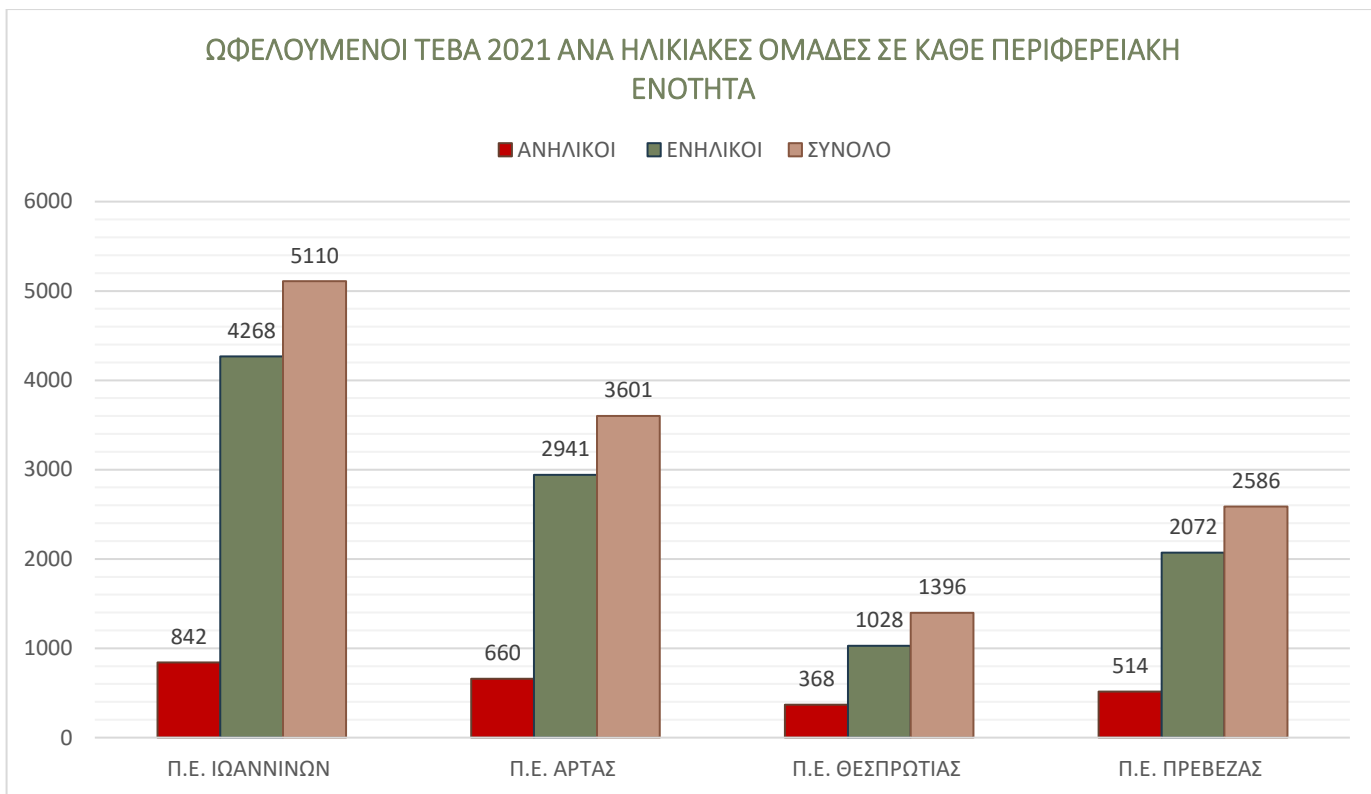
ΣΥΝΟΛΟ ΩΦΕΛΟΥΜΕΝΩΝ ΤΕΒΑ ΕΤΟΥΣ 2020 ΚΑΙ 2021 ΑΝΑ ΠΕΡΙΦΕΡΕΙΑΚΗ ΕΝΟΤΗΤΑ



Σχήμα 6. Συνολικός Αριθμός Ωφελούμενων ΤΕΒΑ 2020 και 2021 ανά Περιφερειακή Ενότητα

Πηγή: Δήμοι Περιφέρειας Ηπείρου - Εταίροι Κοινωνικών Συμπράξεων, Ιδία Επεξεργασία





Σχήμα 7. Συνολικός Αριθμός Ωφελούμενων ΤΕΒΑ 2021 ανά ηλικιακές ομάδες

Πηγή: Δήμοι Περιφέρειας Ηπείρου - Εταίροι Κοινωνικών Συμπράξεων, Ιδία Επεξεργασία

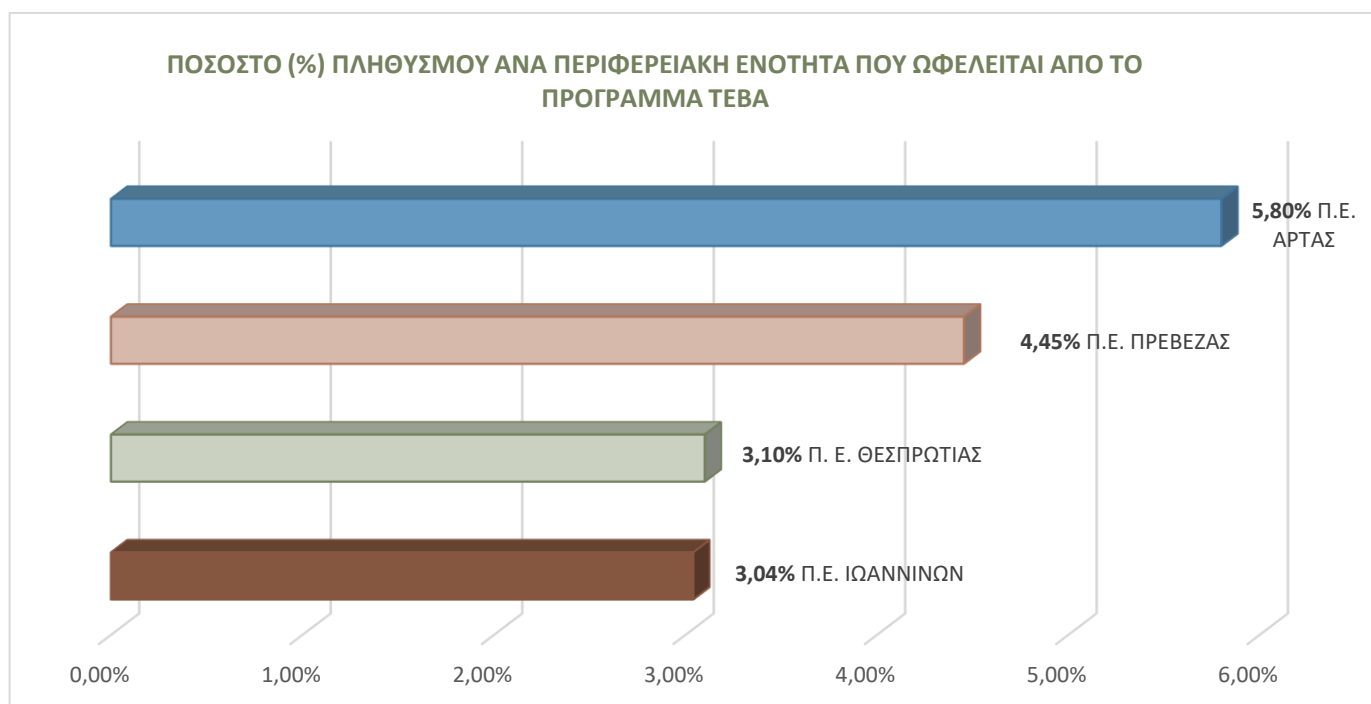


3.7 Ποσοστά Ωφελούμενων ΤΕΒΑ 2020 ανά Περιφερειακή Ενότητα

Επίσης για την εκτίμηση των ευάλωτων νοικοκυριών σε κάθε Περιφερειακή Ενότητα, με βάση των αριθμό δικαιούχων ΤΕΒΑ επί συνόλου του πληθυσμού κάθε Περιφερειακής Ενότητας παρατηρούμε ότι ενδοπεριφερειακά μεγέθη το υψηλότερο ποσοστό δικαιούχων ΤΕΒΑ 5,8% επί του συνόλου του πληθυσμού βρίσκεται στην Π.Ε. Άρτας και ακολουθούν η Π.Ε. Πρέβεζας με 4,45%, η Π.Ε. Ιωαννίνων με 3,28% και η Π.Ε. Θεσπρωτίας με 3,10%

Πίνακας 15. Ποσοστό (%) επί του πληθυσμού ωφελούμενων ΤΕΒΑ 2021, ανά Περιφερειακή Ενότητα

| ΠΕΡΙΦΕΡΕΙΑΚΗ ΕΝΟΤΗΤΑ | Σύνολο Ωφελούμενων ΤΕΒΑ 2021 / ΠΕ | Σύνολο Πληθυσμού/ΠΕ Υπολογιζόμενος 1/1/2020 | Ποσοστό Ωφελούμενων /ΠΕ % |
|----------------------|-----------------------------------|---|---------------------------|
| Π.Ε. ΙΩΑΝΝΙΝΩΝ | 5.110 | 168.087 | 3,04 % |
| Π.Ε. ΑΡΤΑΣ | 3.601 | 62.091 | 5,80 % |
| Π.Ε. ΠΡΕΒΕΖΑΣ | 2.586 | 58.055 | 4,45 % |
| Π.Ε ΘΕΣΠΡΩΤΙΑΣ | 1.396 | 45.032 | 3,10 % |
| ΣΥΝΟΛΑ | 12.693 | 333.265 | 16,63 % |



Σχήμα 8. Ποσοστό (%) επί του πληθυσμού ωφελούμενων ΤΕΒΑ 2021, ανά Περιφερειακή Ενότητα

Πηγή: Δήμοι Περιφέρειας Ηπείρου - Εταίροι Κοινωνικών Συμπράξεων, *Ιδία Επεξεργασία*



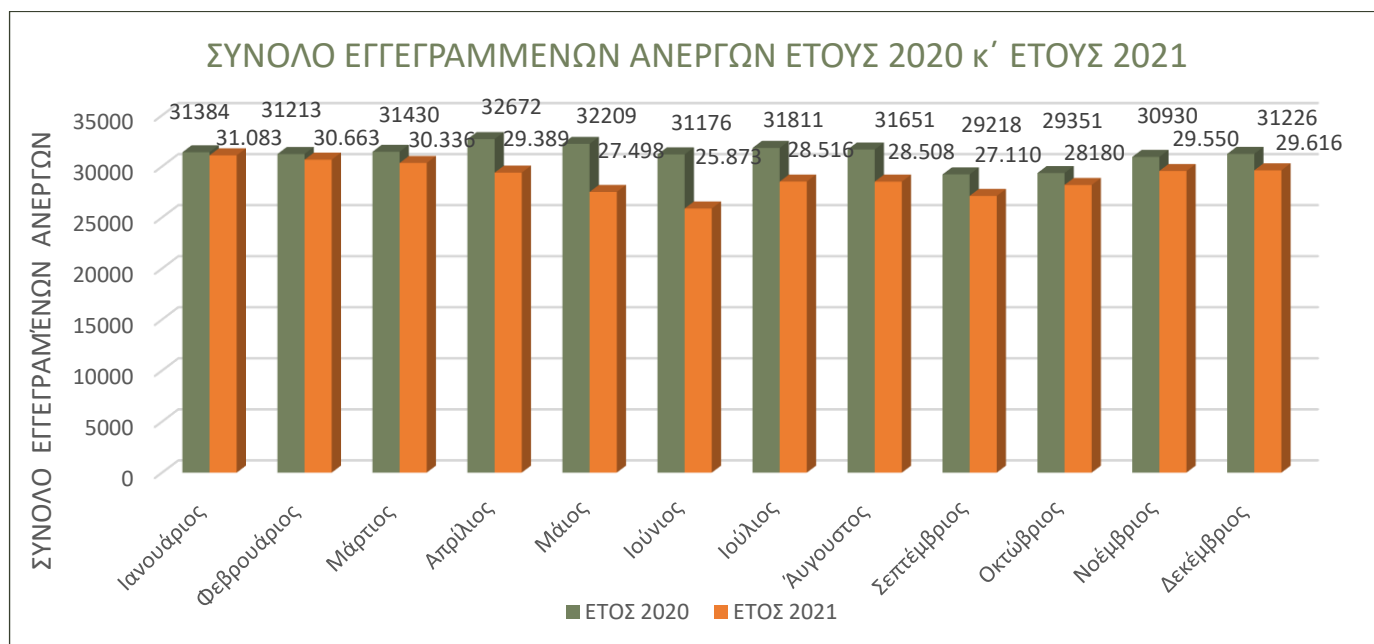
ΚΕΦΑΛΑΙΟ 4. ΚΟΙΝΩΝΙΚΟΟΙΚΟΝΟΜΙΚΑ ΣΤΟΙΧΕΙΑ ΠΕΡΙΦΕΡΕΙΑΣ ΗΠΕΙΡΟΥ

4.1 Στοιχεία Αποτύπωσης της Ανεργίας ετών 2019-2020

Σχετικά με τα επίπεδα εγγεγραμμένης ανεργίας ετών 2020 και 2021 στην Περιφέρεια Ηπείρου, όπως καταγράφεται στις μηνιαίες εκθέσεις του ΟΑΕΔ παρατηρείται αύξηση στον αριθμό των εγγεγραμμένων ανέργων.

Πίνακας 16. Αριθμός ανέργων αναζητούντων εργασία τα έτη 2020 και 2021 στην Περιφέρεια Ηπείρου

| ΠΕΡΙΦΕΡΕΙΑ ΗΠΕΙΡΟΥ | | | | | | | | | | | | |
|---|-------|-------|-------|-------|-------|-------|-------|-------|-------|-------|-------|-------|
| ΣΥΝΟΛΟ ΕΓΓΕΓΡΑΜΜΕΝΩΝ ΑΝΕΡΓΩΝ ΤΑ ΕΤΗ 2020 ΚΑΙ 2021 | | | | | | | | | | | | |
| ΣΥΝ. ΕΓΓΕΡ/ΝΩΝ ΑΝΕΡΓΩΝ | ΙΑΝ | ΦΕΒ | ΜΑΡ | ΑΠΡ | ΜΑΪ | ΙΟΥΝ | ΙΟΥΛ | ΑΥΓ | ΣΕΠ | ΟΚΤ | ΝΟΕ | ΔΕΚ |
| ΕΤΟΣ 2020 | 31384 | 31213 | 31430 | 32672 | 32209 | 31176 | 31811 | 31651 | 29218 | 29351 | 30930 | 31226 |
| ΕΤΟΣ 2021 | 31083 | 30663 | 30336 | 29389 | 27498 | 25873 | 28516 | 28508 | 27110 | 28180 | 29550 | 29616 |



Σχήμα 9. Γραφική απεικόνιση ανέργων αναζητούντων εργασία τα έτη 2019 και 2020

Πηγή ΟΑΕΔ, Ιδία Επεξεργασία



4.2 Δείκτης επιβάρυνσης του μόνιμου πληθυσμού από την ανεργία

Για την αποτύπωση του διαφορετικού βαθμού κατά τον οποίο η ανεργία πλήττει κάθε μία από τις 13 Περιφέρειες της Χώρας καθώς και συγκριτικά μεταξύ των τεσσάρων Περιφερειακών Ενοτήτων της Περιφέρειας Ηπείρου αποτυπώνουμε τα στοιχεία του **δείκτη επιβάρυνσης του μόνιμου πληθυσμού** από την ανεργία μέσα από τις εκθέσεις του ΟΑΕΔ (Μηχανισμός Διάγνωσης των Αναγκών της Αγοράς Εργασίας- Ιούνιος 2021) . Ο συγκεκριμένος δείκτης αποτελεί χρήσιμη πληροφορία για τον σχεδιασμό των πολιτικών αγοράς εργασίας σε τοπικό επίπεδο.

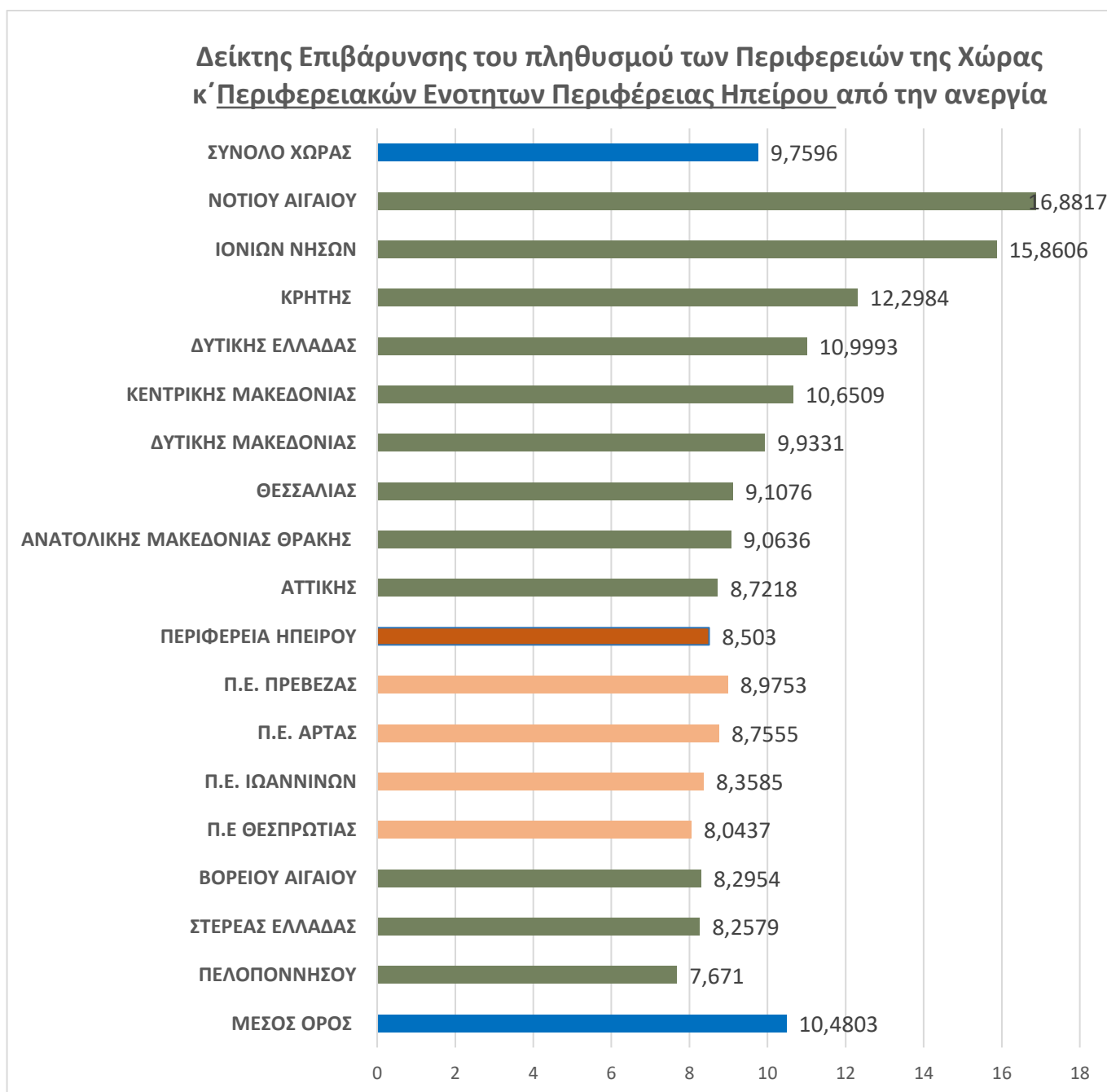
Πίνακας 17. Δείκτης επιβάρυνσης του μόνιμου πληθυσμού από την ανεργία

| ΠΕΡΙΦΕΡΕΙΕΣ / (Π.Ε. ΠΕΡΙΦΕΡΕΙΑΣ ΗΠΕΙΡΟΥ) | ΠΛΗΘΥΣΜΟΣ | ΕΓΓΕΓΡΑΜΕΝΟΙ ΑΝΕΡΓΟΙ | ΤΙΜΗ ΔΕΙΚΤΗ |
|--|-------------------|-------------------------|----------------|
| ΣΥΝΟΛΟ ΧΩΡΑΣ | 10.814.475 | 1.055.454 | 9,7596 |
| ΝΟΤΙΟΥ ΑΙΓΑΙΟΥ | 309.015 | 52.167 | 16,8817 |
| ΙΟΝΙΩΝ ΝΗΣΩΝ | 207.855 | 32.967 | 15,8606 |
| ΚΡΗΤΗΣ | 623.065 | 76.627 | 12,2984 |
| ΔΥΤΙΚΗΣ ΕΛΛΑΔΑΣ | 679.796 | 74.773 | 10,9993 |
| ΚΕΝΤΡΙΚΗΣ ΜΑΚΕΔΟΝΙΑΣ | 1.880.297 | 200.269 | 10,6509 |
| ΔΥΤΙΚΗΣ ΜΑΚΕΔΟΝΙΑΣ | 283.689 | 28.179 | 9,9331 |
| ΘΕΣΣΑΛΙΑΣ | 732.762 | 66.737 | 9,1076 |
| ΑΝΑΤΟΛΙΚΗΣ ΜΑΚΕΔΟΝΙΑΣ ΘΡΑΚΗΣ | 608.182 | 55.123 | 9,0636 |
| ΑΤΤΙΚΗΣ | 3.828.434 | 333.908 | 8,7218 |
| ΠΕΡΙΦΕΡΕΙΑ ΗΠΕΙΡΟΥ | 336.856 | 28.643 | 8,5030 |
| <u>Π.Ε. ΙΩΑΝΝΙΝΩΝ</u> | 167.901 | 14.034 | 8,3585 |
| <u>Π.Ε. ΑΡΤΑΣ</u> | 67.877 | 5.943 | 8,7555 |
| <u>Π.Ε. ΠΡΕΒΕΖΑΣ</u> | 57.491 | 5.160 | 8,9753 |
| <u>Π.Ε ΘΕΣΠΡΩΤΙΑΣ</u> | 4.3587 | 3.506 | 8,0437 |
| ΒΟΡΕΙΟΥ ΑΙΓΑΙΟΥ | 199.231 | 16.527 | 8,2954 |
| ΣΤΕΡΕΑΣ ΕΛΛΑΔΑΣ | 547.390 | 45.203 | 8,2579 |
| ΠΕΛΟΠΟΝΝΗΣΟΥ | 577.903 | 44.331 | 7,6710 |
| ΜΕΣΟΣ ΟΡΟΣ | | | 10,4803 |

Στην Περιφέρεια Ηπείρου ο δείκτης επιβάρυνσης του μόνιμου πληθυσμού από την ανεργία (8,503) , με βάση την καταγραφή εγγεγραμμένων ανέργων στις 30-4-2021 , είναι χαμηλότερος του μέσου όρου των 13 Περιφερειών (10,4803)



Μεταξύ των τεσσάρων Περιφερειακών Ενοτήτων , η Π.Ε. Πρέβεζας εμφανίζει τον υψηλότερο δείκτη τη συγκεκριμένη χρονική περίοδο και ακολουθούν οι Περιφερειακές Ενοότητες Άρτας, Ιωαννίνων και Θεσπρωτίας.



Σχήμα 10. Δείκτης επιβάρυνσης από την ανεργία του πληθυσμού των Περιφερειακών Ενοτήτων της Περιφέρειας Ηπείρου

Πηγή: ΟΑΕΔ - Ο δείκτης επιβάρυνσης σταθμίζει την ανεργία σε σχέση με τον μόνιμο πληθυσμό των χωρικών επιπέδων (Εγγεγραμμένοι Άνεργοι/Πληθυσμός)*100 και υπολογίστηκε με βάση τα στοιχεία των εγγεγραμμένων ανέργων του ΟΑΕΔ την 30η Απριλίου 2021 και τα στοιχεία της απογραφής Πληθυσμού 2011 της ΕΛΣΤΑΤ.



4.3 Εξέλιξη της απασχόλησης στην Περιφέρεια Ηπείρου

Στην Περιφέρεια Ηπείρου κατά την διετία 2019-2020 υπήρξε μείωση 5% στον αριθμό εργαζόμενων πλήρους απασχόλησης, ενώ η μερική απασχόληση αυξήθηκε κατά 14%. Συνολικά, η απασχόληση το έτος 2020 (108.753 απασχολούμενοι) μειώθηκε κατά 4% σε σχέση με το 2019 (112.748 απασχολούμενοι)

Πίνακας 18. Εξέλιξη των απασχολούμενων ανά Περιφέρεια

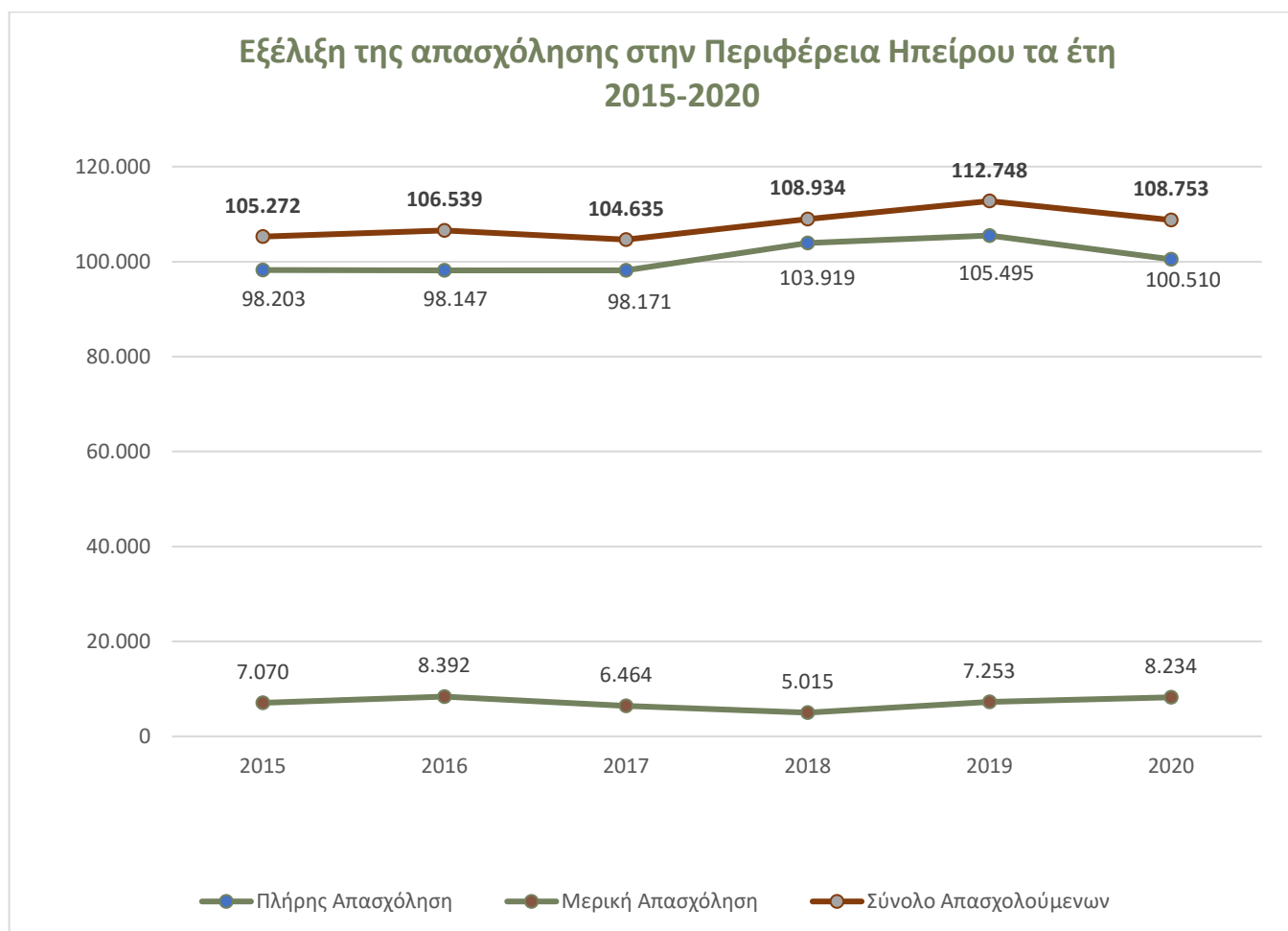
| Περιφέρεια | Τύπος Απασχόλησης | 2018 | 2019 | 2020 |
|---------------------------|-------------------|------------------|------------------|------------------|
| Αττικής | Πλήρης | 1.238.684 | 808.049 | 813.277 |
| | Μερική | 139.842 | 634.317 | 658.434 |
| Κεντρικής Μακεδονίας | Πλήρης | 580.041 | 371.786 | 372.880 |
| | Μερική | 62.090 | 270.905 | 265.940 |
| Θεσσαλίας | Πλήρης | 220.204 | 219.707 | 219.757 |
| | Μερική | 33.047 | 33.541 | 32.314 |
| Κρήτης | Πλήρης | 229.703 | 238.866 | 219.913 |
| | Μερική | 17.552 | 14.118 | 11.580 |
| Δυτικής Ελλάδας | Πλήρης | 197.742 | 197.020 | 195.772 |
| | Μερική | 20.438 | 17.663 | 20.843 |
| Πελοποννήσου | Πλήρης | 193.884 | 199.489 | 203.181 |
| | Μερική | 14.301 | 11.942 | 10.749 |
| Αν. Μακεδονίας και Θράκης | Πλήρης | 200.687 | 200.265 | 188.350 |
| | Μερική | 12.678 | 14.383 | 15.244 |
| Στερεάς Ελλάδας | Πλήρης | 170.157 | 176.667 | 176.997 |
| | Μερική | 21.093 | 17.501 | 11.856 |
| Νοτίου Αιγαίου | Πλήρης | 119.636 | 121.418 | 107.802 |
| | Μερική | 11.933 | 11.555 | 9.834 |
| Ηπείρου | Πλήρης | 103.919 | 105.495 | 100.510 |
| | Μερική | 5.015 | 7.253 | 8.243 |
| Δυτικής Μακεδονίας | Πλήρης | 78.647 | 79.978 | 79.358 |
| | Μερική | 7.601 | 7.107 | 7.7758 |
| Βορείου Αιγαίου | Πλήρης | 67.009 | 70.071 | 68.179 |
| | Μερική | 3.941 | 4.746 | 4.634 |
| Ιονίων Νήσων | Πλήρης | 75.192 | 74.137 | 69.521 |
| | Μερική | 3.060 | 3.050 | 2.533 |
| Ελλάδα | Πλήρης | 3.475.509 | 3.550.414 | 3.539.611 |
| | Μερική | 352.512 | 360.616 | 335.868 |

Πηγή: *ΕΛΣΤΑΤ (Update 28-1-2022): Έρευνα Εργατικού Δυναμικού ανά κατάσταση απασχόλησης*



Η απασχόληση στην Περιφέρεια Ηπείρου την περίοδο 2015-2019 ακολούθησε ανοδική πορεία , με πτώση το 2020 με την έναρξη της πανδημίας .

| Περιφέρεια Ηπείρου | 2015 | 2016 | 2017 | 2018 | 2019 | 2020 |
|---------------------------|----------------|----------------|----------------|----------------|----------------|----------------|
| Πλήρης Απασχόληση | 98.203 | 98.147 | 98.171 | 103.919 | 105.495 | 100.510 |
| Μερική Απασχόληση | 7.070 | 8.392 | 6.464 | 5.015 | 7.253 | 8.234 |
| Σύνολο Απασχόλησης | 105.272 | 106.539 | 104.635 | 108.934 | 112.748 | 108.753 |



Σχήμα 11. Εξέλιξη της απασχόλησης στην Περιφέρεια Ηπείρου τα έτη 2015 – 2020

Πηγή: ΕΛΣΤΑΤ, Ιδία Επεξεργασία

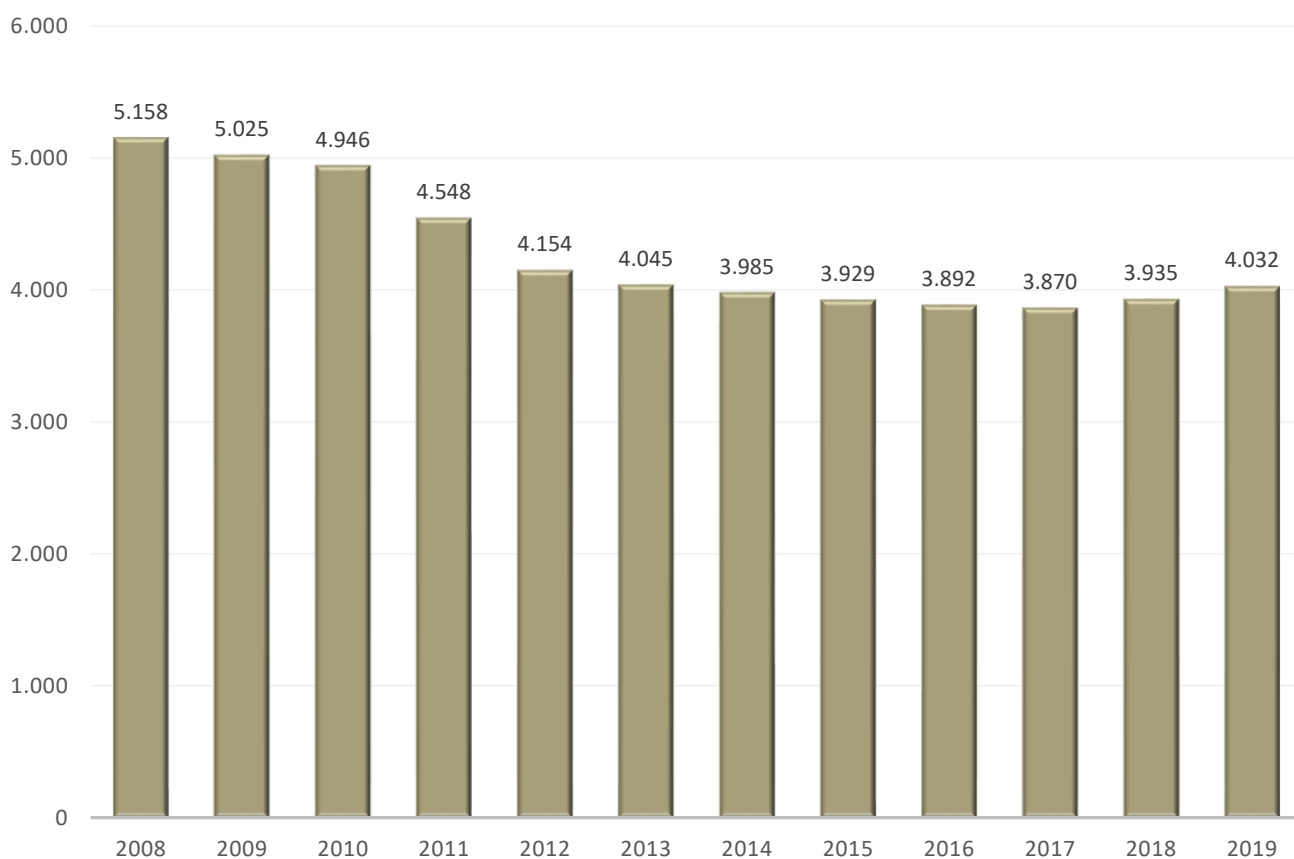


5.4 Εξέλιξη του Ακαθάριστου Εγχώριου Προϊόντος (ΑΕΠ) της Περιφέρειας Ηπείρου

Η εξέλιξη του Ακαθάριστου Εγχώριου Προϊόντος (ΑΕΠ) της Περιφέρειας Ηπείρου αποτυπώνεται παρακάτω.

| ΕΤΗ | 2008 | 2009 | 2010 | 2011 | 2012 | 2013 | 2014 | 2015 | 2016 | 2017 | 2018 | 2019 |
|-----|-------|-------|-------|-------|-------|-------|-------|-------|-------|-------|-------|-------|
| ΑΕΠ | 5.158 | 5.025 | 4.946 | 4.548 | 4.154 | 4.045 | 3.985 | 3.929 | 3.892 | 3.870 | 3.935 | 4.032 |

Εξέλιξη ΑΕΠ Περιφέρειας Ηπείρου τα έτη 2008-2019



Σχήμα 12 Εξέλιξη ΑΕΠ Περιφέρειας Ηπείρου

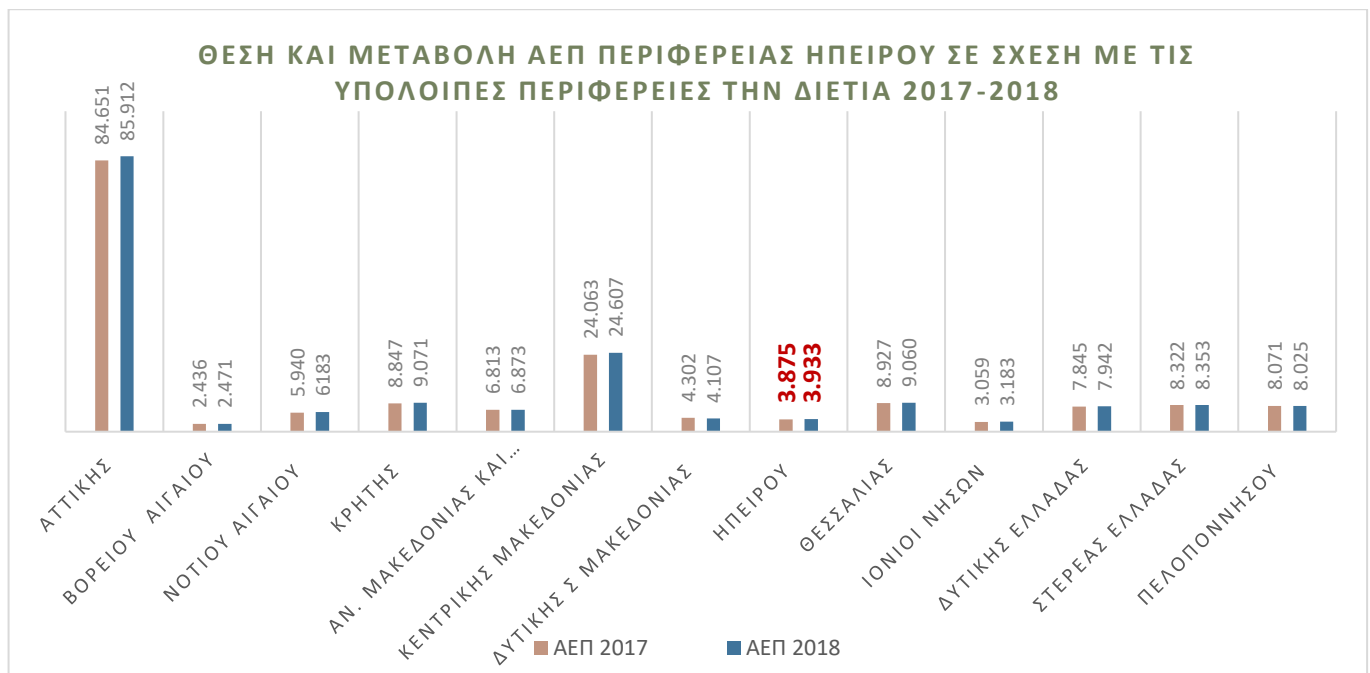
Πηγή: ΕΛΣΤΑΤ (Ενημέρωση 28/1/2022), σε εκατομμύρια Ευρώ, σε τρέχουσες τιμές



Η μεταβολή του ΑΕΠ της Περιφέρειας Ηπείρου την διετία 2017-2018 και η θέση της Περιφέρειας Ηπείρου συγκριτικά με τις υπόλοιπες Περιφέρειες αποτυπώνεται στο παρακάτω γράφημα

Πίνακας 19. ΑΕΠ 2017 – 2018 Περιφερειών

| ΠΕΡΙΦΕΡΕΙΑ | ΑΕΠ 2017 | ΑΕΠ 2018 |
|---------------------------|----------------|----------------|
| ΑΤΤΙΚΗΣ | 84.651 | 85.918 |
| ΒΟΡΕΙΟΥ ΑΙΓΑΙΟΥ | 2.436 | 2.471 |
| ΝΟΤΙΟΥ ΑΙΓΑΙΟΥ | 5.940 | 6183 |
| ΚΡΗΤΗΣ | 8.847 | 9.071 |
| ΑΝ. ΜΑΚΕΔΟΝΙΑΣ ΚΑΙ ΘΡΑΚΗΣ | 6.813 | 6.873 |
| ΚΕΝΤΡΙΚΗΣ ΜΑΚΕΔΟΝΙΑΣ | 24.063 | 24.607 |
| ΔΥΤΙΚΗΣ Σ ΜΑΚΕΔΟΝΙΑΣ | 4.302 | 4.107 |
| ΗΠΕΙΡΟΥ | 3.875 | 3.933 |
| ΘΕΣΣΑΛΙΑΣ | 8.927 | 9.060 |
| ΙΟΝΙΩΝ ΝΗΣΩΝ | 3.059 | 3.183 |
| ΔΥΤΙΚΗΣ ΕΛΛΑΔΑΣ | 7.845 | 7.942 |
| ΣΤΕΡΕΑΣ ΕΛΛΑΔΑΣ | 8.322 | 8.353 |
| ΠΕΛΟΠΟΝΝΗΣΟΥ | 8.071 | 8.025 |
| ΣΥΝΟΛΟ | 177.151 | 179.726 |



Σχήμα 13 Θέση και Μεταβολή ΑΕΠ Περιφέρειας Ηπείρου σε σχέση με υπόλοιπες Περιφέρειες

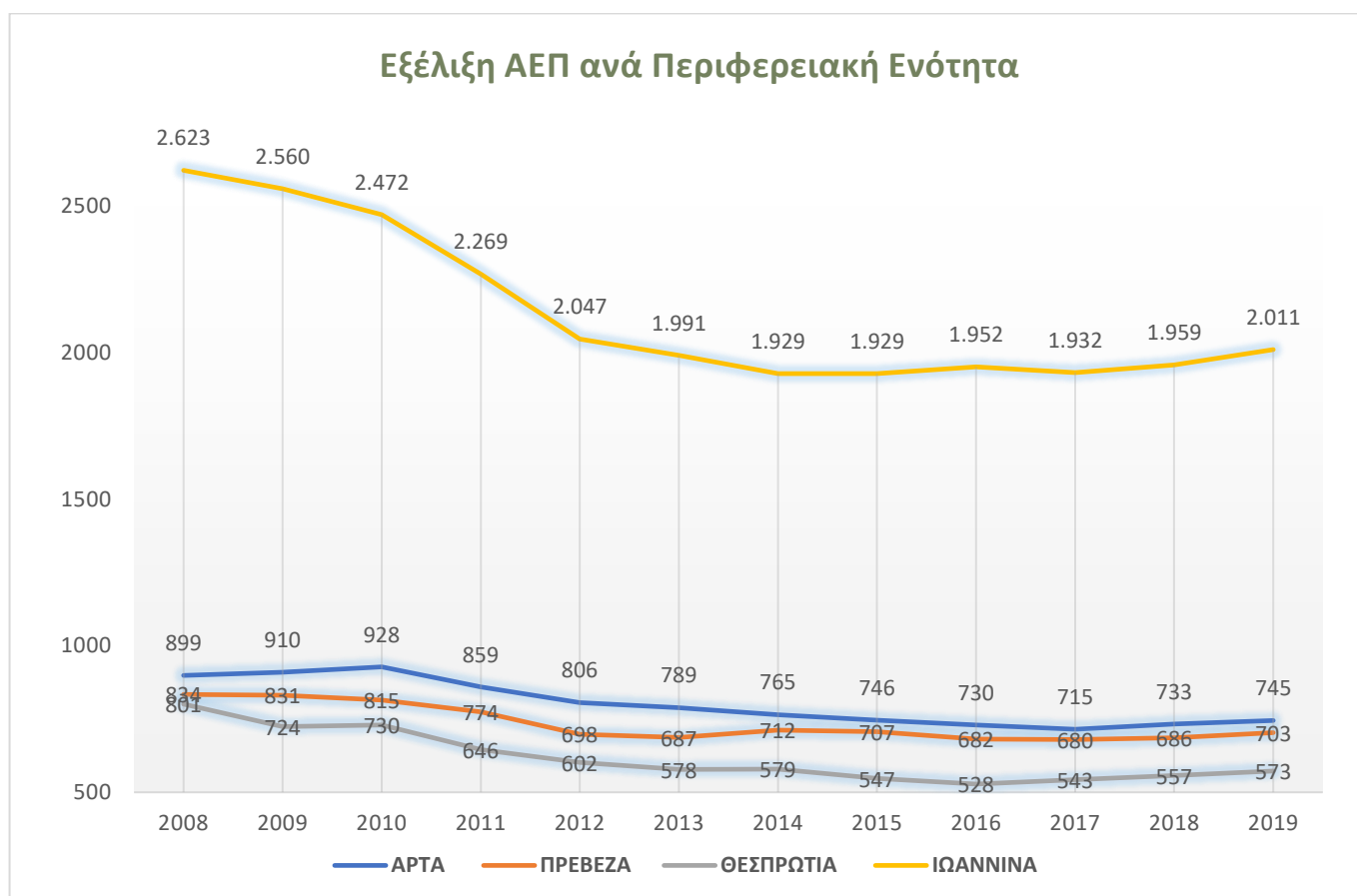
Πηγή: ΕΛΣΤΑΤ, σε εκατομμύρια Ευρώ, σε τρέχουσες τιμές



Η μεταβολή του ΑΕΠ της Περιφέρειας Ηπείρου και η θέση κάθε Περιφερειακής Ενότητας στην εξέλιξη του ΑΕΠ αποτυπώνεται στο παρακάτω γράφημα.

ΕΞΕΛΙΞΗ ΑΕΠ ΑΝΑ ΠΕΡΙΦΕΡΕΙΑΚΗ ΕΝΟΤΗΤΑ ΣΤΗΝ ΠΕΡΙΦΕΡΕΙΑ ΗΠΕΙΡΟΥ

| | 2008 | 2009 | 2010 | 2011 | 2012 | 2013 | 2014 | 2015 | 2016 | 2017 | 2018 | 2019 |
|---------------|--------------|--------------|--------------|--------------|--------------|--------------|--------------|--------------|--------------|--------------|--------------|--------------|
| ΑΡΤΑ | 899 | 910 | 928 | 859 | 806 | 789 | 765 | 746 | 730 | 715 | 733 | 745 |
| ΠΡΕΒΕΖΑ | 834 | 831 | 815 | 774 | 698 | 687 | 712 | 707 | 682 | 680 | 686 | 703 |
| ΘΕΣΠΡΩΤΙΑ | 801 | 724 | 730 | 646 | 602 | 578 | 579 | 547 | 528 | 543 | 557 | 573 |
| ΙΩΑΝΝΙΝΑ | 2.623 | 2.560 | 2.472 | 2.269 | 2.047 | 1.991 | 1.929 | 1.929 | 1.952 | 1.932 | 1.959 | 2.011 |
| ΣΥΝΟΛΟ | 5.158 | 5.025 | 4.946 | 4.548 | 4.154 | 4.045 | 3.985 | 3.929 | 3.892 | 3.870 | 3.935 | 4.032 |



Σχήμα 14 Εξέλιξη ΑΕΠ ανά Περιφερειακή Ενότητα

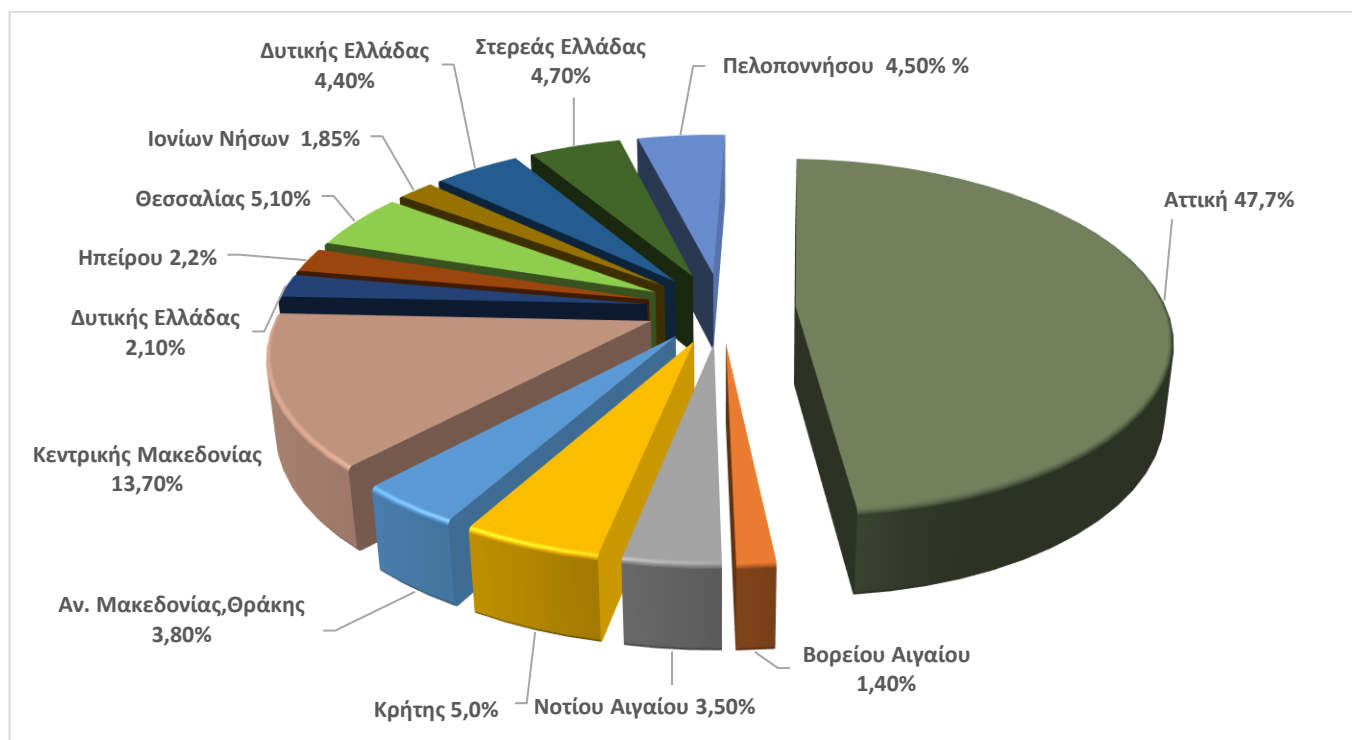
Πηγή: ΕΛΣΤΑΤ, σε εκατομμύρια Ευρώ, σε τρέχουσες τιμές



Κατά το έτος 2019 η Ακαθάριστη Προστιθέμενη αξία (ΑΠΑ) αυξήθηκε κατά 2%/ στο σύνολο της Χώρας, με την Περιφέρεια Αττικής να κατέχει το μεγαλύτερο μερίδιο στη δημιουργία της (ΑΠΑ). Η θέση της Περιφέρειας Ηπείρου συγκριτικά με τις υπόλοιπες Περιφέρειες αποτυπώνεται στο παρακάτω γράφημα.

Πίνακας 20. Μεταβολή ΑΠΑ 2018 – 2019 και συμμετοχή Περιφερειών στη δημιουργία της ΑΠΑ

| ΠΕΡΙΦΕΡΕΙΑ | 2018 | 2019 | ΜΕΤΑΒΟΛΗ % | ΣΥΜΜΕΤΟΧΗ |
|---------------------------|----------------|----------------|-------------|-------------|
| ΑΤΤΙΚΗΣ | 74.260 | 75.744 | 2% | 47,7% |
| ΒΟΡΕΙΟΥ ΑΙΓΑΙΟΥ | 2.138 | 2.207 | 3,2% | 1,4% |
| ΝΟΤΙΟΥ ΑΙΓΑΙΟΥ | 5.316 | 5.533 | 4,1% | 3,5% |
| ΚΡΗΤΗΣ | 7.811 | 8.007 | 2,5% | 5,0% |
| ΑΝ. ΜΑΚΕΔΟΝΙΑΣ ΚΑΙ ΘΡΑΚΗΣ | 5.969 | 6.045 | 1,3% | 3,8% |
| ΚΕΝΤΡΙΚΗΣ ΜΑΚΕΔΟΝΙΑΣ | 21.320 | 21.800 | 2,3% | 13,7% |
| ΔΥΤΙΚΗΣ Σ ΜΑΚΕΔΟΝΙΑΣ | 3.604 | 3.288 | -8,8% | 2,1% |
| ΗΠΕΙΡΟΥ | 3.411 | 3.493 | 2,4% | 2,2% |
| ΘΕΣΣΑΛΙΑΣ | 7.869 | 8.143 | 3,5% | 5,1% |
| ΙΟΝΙΩΝ ΝΗΣΩΝ | 2.734 | 2.855 | 4,4% | 1,85 |
| ΔΥΤΙΚΗΣ ΕΛΛΑΔΑΣ | 6.888 | 7.027 | 2,0% | 4,4% |
| ΣΤΕΡΕΑΣ ΕΛΛΑΔΑΣ | 7.039 | 7.446 | 1,9% | 4,7% |
| ΠΕΛΟΠΟΝΝΗΣΟΥ | 6.981 | 7.173 | 2,7% | 4,5% |
| ΕΛΛΑΔΑ | 155.611 | 158.762 | 2% | 100% |



Σχήμα 15. Συμμετοχή Περιφερειών στη δημιουργία της ΑΠΑ

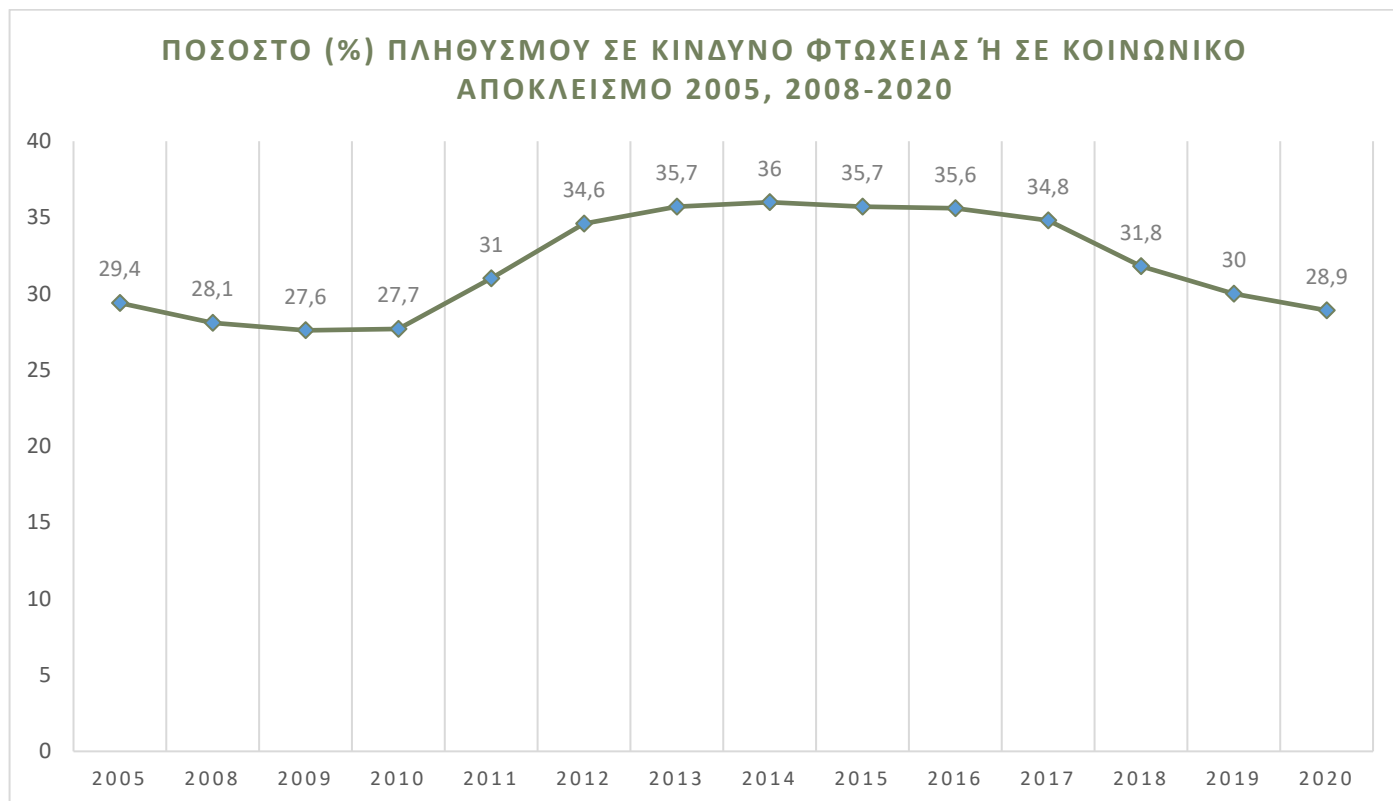
Πηγή: ΕΛΣΤΑΤ(Ενημέρωση 28/1/2022), σε εκατομμύρια Ευρώ, σε τρέχουσες τιμές



4.5 Πληθυσμός σε κίνδυνο φτώχειας

Επίσης για το έτος 2020 με βάση τα στοιχεία της έκθεσης της ΕΛΣΤΑΤ « Έρευνάς Εισοδήματος και Συνθηκών Διαβίωσης των Νοικοκυριών : Έτος 2020 (Περίοδος αναφοράς εισοδήματος : Έτος 2019) παρατηρούμε ότι το ποσοστό του πληθυσμού που βρίσκεται σε κίνδυνο φτώχειας ή κοινωνικό αποκλεισμό ανέρχεται στο **28,9%** του πληθυσμού της Χώρας (3.043.869 άτομα) . Το αντίστοιχο ποσοστό για το έτος 2019 ανέρχονταν στο 30,00% του πληθυσμού της Χώρας (3.161.936 άτομα), παρουσιάζοντας πτώση κατά 1,1 ποσοστιαίες μονάδες.

Η εξέλιξη του δείκτη την τελευταία δεκαετία αποτυπώνεται στο παρακάτω διάγραμμα.



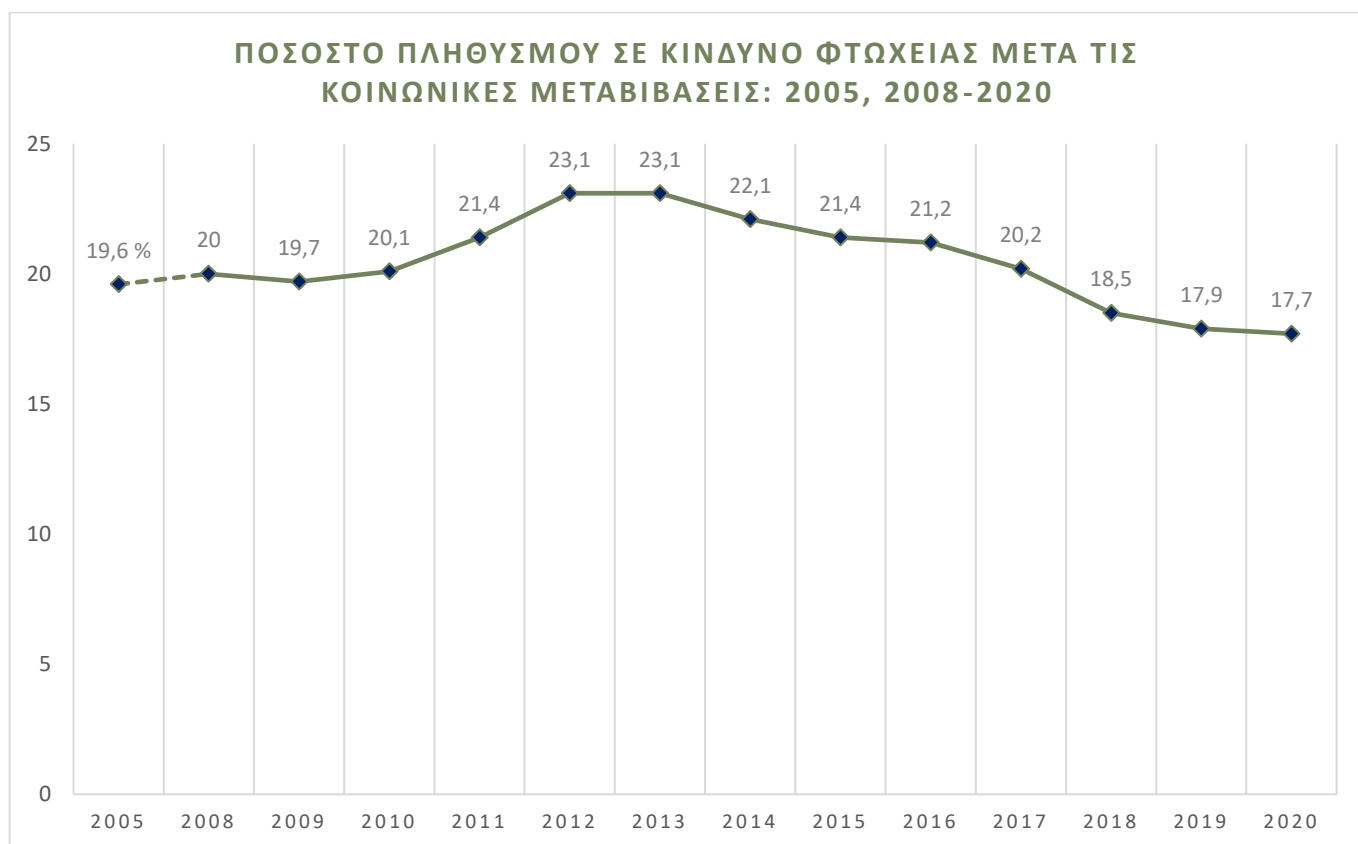
Σχήμα 16 . Ποσοστό πληθυσμού σε κίνδυνο φτώχειας ή σε κοινωνικό αποκλεισμό

Πληθυσμός (σε χιλιάδες) σε κίνδυνο φτώχειας ή σε κοινωνικό αποκλεισμό: 2005, 2008 – 2020

| Έτος Έρευνας | 2005 | 2008 | 2009 | 2010 | 2011 | 2012 | 2013 | 2014 | 2015 | 2016 | 2017 | 2018 | 2019 | 2020 |
|-----------------------|-------|-------|-------|-------|-------|-------|-------|-------|-------|-------|-------|-------|-------|-------|
| Πληθυσμός σε χιλιάδες | 3.131 | 3.046 | 3.007 | 3.031 | 3.403 | 3.795 | 3.904 | 3.885 | 3.829 | 3.789 | 3.702 | 3.349 | 3.162 | 3.044 |



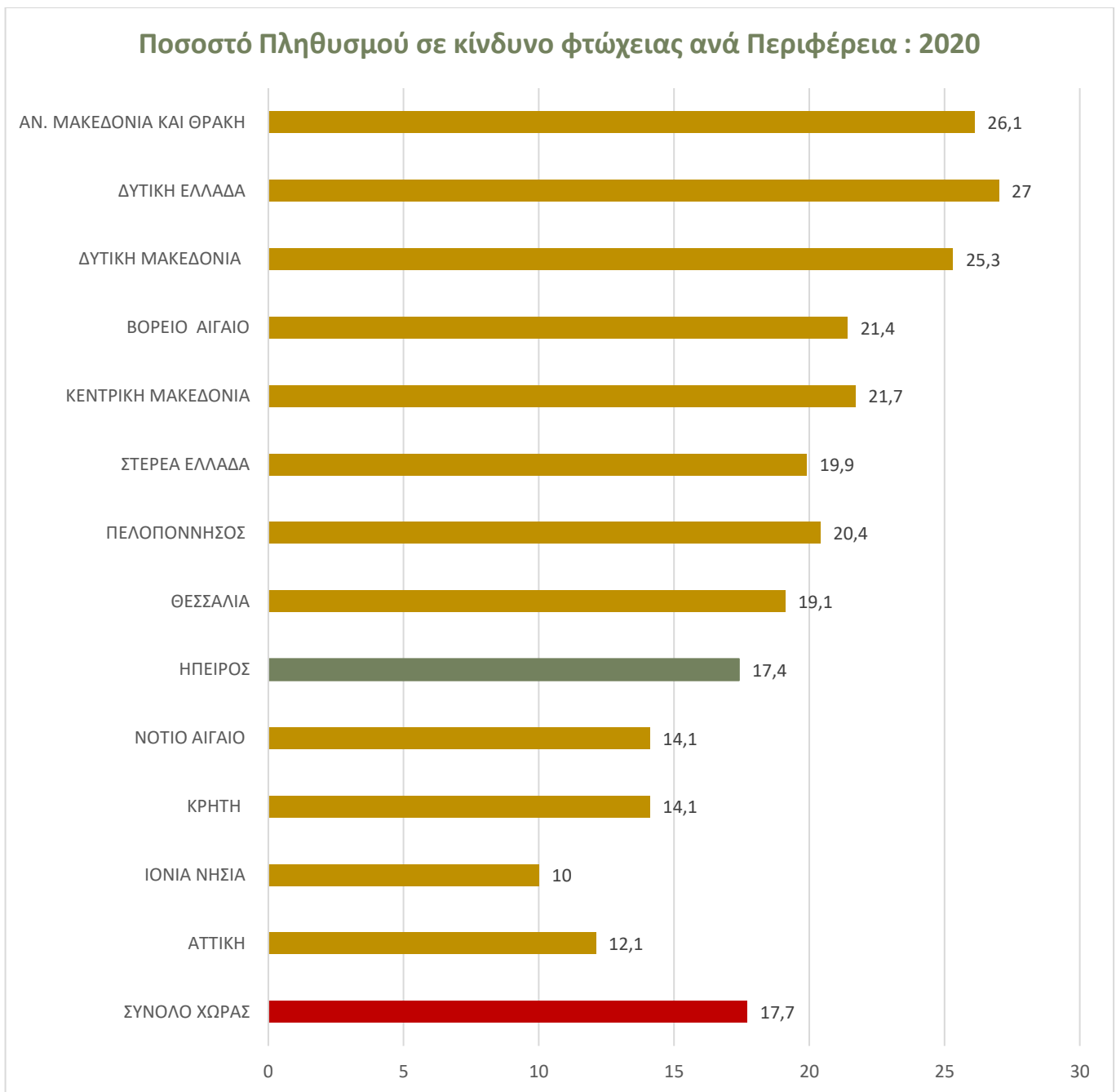
Πληθυσμός που βρίσκεται σε κίνδυνο φτώχειας και κατώφλι κινδύνου φτώχειας μετά τις κοινωνικές μεταβιβάσεις



Σχήμα 17 . Ποσοστό πληθυσμού σε κίνδυνο φτώχειας ή σε κοινωνικό αποκλεισμό μετά τις κοινωνικές μεταβιβάσεις

Σε Περιφερειακά Μεγέθη το ποσοστό πληθυσμού που βρίσκεται σε κίνδυνο φτώχειας αποτυπώνεται στο παρακάτω γράφημα . Για την Περιφέρεια Ηπείρου το ποσοστό πληθυσμού που βρίσκεται σε κίνδυνο φτώχειας για το έτος 2020 ανέρχεται σε 17,4% , ποσοστό χαμηλότερο από αυτό του Συνόλου Χώρας.





Σχήμα 18 . Ποσοστό πληθυσμού σε κίνδυνο φτώχειας ανά Περιφέρεια



ΚΕΦΑΛΑΙΟ 5. ΕΙΔΙΚΕΣ ΠΛΗΘΥΣΜΙΑΚΕΣ ΟΜΑΔΕΣ

5.1 Ρομά

Στα πλαίσια της αποτύπωσης της φτώχειας και του κοινωνικού αποκλεισμού, πραγματοποιήθηκε καταγραφή σε Δήμους όπου υπάρχουν θύλακες Ρομά με σκοπό την χρηματοδότηση τους από το Περιφερειακό Επιχειρησιακό Πρόγραμμα ώστε να βελτιωθούν οι συνθήκες διαβίωσης και να δημιουργηθούν εγκαταστάσεις υγειονομικού χαρακτήρα για τους μετακινούμενους πληθυσμούς.

Πίνακας 21. Υφιστάμενος πληθυσμός Ρομά στην Π.Ε. Ιωαννίνων

| ΑΠΟΤΥΠΩΣΗ ΥΦΙΣΤΑΜΕΝΗΣ ΚΑΤΑΣΤΑΣΗΣ ΟΙΚΙΣΜΩΝ – ΘΥΛΑΚΩΝ ΡΟΜΑ ΣΤΗΝ Π.Ε. ΙΩΑΝΝΙΝΩΝ | | | | | | | |
|--|---|--|---|--|---|---|--|
| ΤΟΠΟΘΕΣΙΑ | | | ΠΛΗΘΥΣΜΙΑΚΑ ΣΤΟΙΧΕΙΑ | | | | |
| ΠΕΡΙΦΕΡΕΙΑΚΗ ΕΝΟΤΗΤΑ | ΔΗΜΟΣ | ΟΙΚΙΣΜΟΣ ΤΟΠΩΝΥΜΙΟ ΠΕΡΙΟΧΗ | ΣΥΝΟΛΙΚΟΣ ΑΡΙΘΜΟΣ ΜΟΝΙΜΩΝ ΚΑΤΟΙΚΩΝ ΣΤΟΝ ΟΙΚΙΣΜΟ | ΣΥΝΟΛΙΚΟΣ ΑΡΙΘΜΟΣ ΟΙΚΟΓΕΝΕΙΩΝ ΣΤΟΝ ΟΙΚΙΣΜΟ | ΣΥΝΟΛΙΚΟΣ ΑΡΙΘΜΟΣ ΑΝΔΡΩΝ ΣΤΟΝ ΟΙΚΙΣΜΟ (άνω των 16 ετών) | ΣΥΝΟΛΙΚΟΣ ΑΡΙΘΜΟΣ ΓΥΝΑΙΚΩΝ ΣΤΟΝ ΟΙΚΙΣΜΟ (άνω των 16 ετών) | ΣΥΝΟΛΙΚΟΣ ΑΡΙΘΜΟΣ ΠΑΙΔΙΩΝ ΣΤΟΝ ΟΙΚΙΣΜΟ |
| ΙΩΑΝΝΙΝΩΝ | Δ. ΙΩΑΝΝΙΤΩΝ | <u>ΚΑΡΔΑΜΙΤΣΙΑ</u> <u>ΒΛΑΧΟΣΤΡΑΤΑ</u> | 9 | 4 | Συν. Αριθμ. 6 | Συν. Αριθμ. 2 | Συν. Αριθμ. 4 |
| | | | | | Εκτιμώμενος Αρ. ανδρών 16-29 ετών 1 | Εκτιμώμενος Αρ. γυναικών 16-29 ετών 1 | Εκτιμώμενος Αρ. παιδιών 0-3 ετών 1 |
| | | | | | Εκτιμώμενος Αρ. ανδρών 30-64 ετών 2 | Εκτιμώμενος Αρ. γυναικών 30-64 ετών 1 | Εκτιμώμενος Αρ. παιδιών 4-5 ετών 1 |
| | | | | | Εκτιμώμενος Αρ. ανδρών άνω των 65 ετών 0 | Εκτιμώμενος Αρ. γυναικών άνω των 65 ετών 0 | Εκτιμώμενος Αρ. παιδιών 6-15 ετών 3 |
| | ΤΥΠΟΣ ΟΙΚΙΣΜΟΥ | Καταυλισμός – Άκρως υποβαθμισμένες περιοχές με μη αποδεκτές συνθήκες διαβίωσης | | | | | |
| | ΜΟΡΦΕΣ ΚΕΛΥΦΩΝ ΚΑΤΑΛΥΜΑΤΩΝ ΣΤΟΝ ΟΙΚΙΣΜΟ | Καλύβια, παραπήγματα, τσαντρία | | | | | |
| ΙΩΑΝΝΙΝΩΝ | Δ. ΙΩΑΝΝΙΤΩΝ Δ.Ε. ΠΑΜΒΩΤΙΔΟΣ | <u>ΚΑΤΣΙΚΑΣ</u> | 7 (Διαμένουν διάσπαρτα) | 2 | Συν. Αριθμ. 6 Εκτιμώμενος Αρ. ανδρών 16-29 ετών 0 Εκτιμώμενος | Συν. Αριθμ. 4 Εκτιμώμενος Αρ. γυναικών 16-29 ετών 3 | Συν. Αριθμ. 0 Εκτιμώμενος Αρ. παιδιών 0-3 ετών 1 Εκτιμώμενος |



| | | | | | | | |
|-----------|--|----------------|----|----|---|---|---|
| | | | | | Αρ. ανδρών 30-64 ετών 0 Εκτιμώμενος Αρ. ανδρών άνω των 65 ετών 0 | Εκτιμώμενος Αρ. γυναικών 30-64 ετών 4 Εκτιμώμενος Αρ. γυναικών άνω των 65 ετών 0 | Αρ. παιδιών 4-5 ετών 0 Εκτιμώμενος Αρ. παιδιών 6- 15 ετών 0 |
| | ΤΥΠΟΣ ΟΙΚΙΣΜΟΥ | | | | | | |
| | ΜΟΡΦΕΣ ΚΕΛΥΦΩΝ ΚΑΤΑΛΥΜΑΤΩΝ ΣΤΟΝ ΟΙΚΙΣΜΟ | Παραπήγματα | | | | | |
| ΙΩΑΝΝΙΝΩΝ | Δ. ΙΩΑΝΝΙΤΩΝ Δ.Ε. ΠΕΡΑΜΑΤΟΣ | <u>ΚΡΥΑ</u> | 10 | 4 | Συν. Αριθμ. 1 Εκτιμώμενος Αρ. ανδρών 16-29 ετών 1 Εκτιμώμενος Αρ. ανδρών 30-64 ετών 0 Εκτιμώμενος Αρ. ανδρών άνω των 65 ετών 0 | Συν. Αριθμ. 4 Εκτιμώμενος Αρ. γυναικών 16-29 ετών 2 Εκτιμώμενος Αρ. γυναικών 30-64 ετών 1 Εκτιμώμενος Αρ. γυναικών άνω των 65 ετών 1 | Συν. Αριθμ. 5 Εκτιμώμενος Αρ. παιδιών 0-3 ετών 0 Εκτιμώμενος Αρ. παιδιών 4-5 ετών 0 Εκτιμώμενος Αρ. παιδιών 6- 15 ετών 5 |
| | ΤΥΠΟΣ ΟΙΚΙΣΜΟΥ | | | | | | |
| | ΜΟΡΦΕΣ ΚΕΛΥΦΩΝ ΚΑΤΑΛΥΜΑΤΩΝ ΣΤΟΝ ΟΙΚΙΣΜΟ | Λυόμενα | | | | | |
| ΙΩΑΝΝΙΝΩΝ | Δ. ΙΩΑΝΝΙΤΩΝ | <u>ΛΕΜΟΝΙΑ</u> | 35 | 12 | Συν. Αριθμ. 12 Εκτιμώμενος Αρ. ανδρών 16-29 ετών 4 Εκτιμώμενος Αρ. ανδρών 30-64 ετών 8 Εκτιμώμενος Αρ. ανδρών άνω των 65 ετών 0 | Συν. Αριθμ. 10 Εκτιμώμενος Αρ. γυναικών 16-29 ετών 5 Εκτιμώμενος Αρ. γυναικών 30-64 ετών 5 Εκτιμώμενος Αρ. γυναικών άνω των 65 ετών 0 | Συν. Αριθμ. 15 Εκτιμώμενος Αρ. παιδιών 0-3 ετών 5 Εκτιμώμενος Αρ. παιδιών 4-5 ετών 0 Εκτιμώμενος Αρ. παιδιών 6- 15 ετών 10 |



| | | | | | | | |
|-----------|---|--|----|----|---|---|---|
| | | | | | | | |
| | ΤΥΠΟΣ ΟΙΚΙΣΜΟΥ | Μικτός Καταυλισμός Ανάμειξη σπιτιών με πρόχειρες κατασκευές | | | | | |
| | ΜΟΡΦΕΣ ΚΕΛΥΦΩΝ ΚΑΤΑΛΥΜΑΤΩΝ ΣΤΟΝ ΟΙΚΙΣΜΟ | Λυόμενα | | | | | |
| ΙΩΑΝΝΙΝΩΝ | Δ. ΙΩΑΝΝΙΤΩΝ Δ.Ε. ΠΕΡΑΜΑΤΟΣ | ΒΙΟΛΟΓΙΚΟΣ – ΚΑΜΜΕΝΑ | 57 | 12 | Συν. Αριθμ. 10 Εκτιμώμενος Αρ. ανδρών 16-29 ετών 0 Εκτιμώμενος Αρ. ανδρών 30-64 ετών 9 Εκτιμώμενος Αρ. ανδρών άνω των 65 ετών 0 | Συν. Αριθμ. 20 Εκτιμώμενος Αρ. γυναικών 16-29 ετών 16 Εκτιμώμενος Αρ. γυναικών 30-64 ετών 13 Εκτιμώμενος Αρ. γυναικών άνω των 65 ετών 2 | Συν. Αριθμ. 32 Εκτιμώμενος Αρ. παιδιών 0-3 ετών 1 Εκτιμώμενος Αρ. παιδιών 4-5 ετών 6 Εκτιμώμενος Αρ. παιδιών 6- 15 ετών 22 |
| | ΤΥΠΟΣ ΟΙΚΙΣΜΟΥ | Μικτός Καταυλισμός Ανάμειξη σπιτιών με πρόχειρες κατασκευές | | | | | |
| | ΜΟΡΦΕΣ ΚΕΛΥΦΩΝ ΚΑΤΑΛΥΜΑΤΩΝ ΣΤΟΝ ΟΙΚΙΣΜΟ | Καλύβια, παραπήγματα, Τσαντίρια. Λυόμενες κατασκευές (κοντέινερ | | | | | |
| ΙΩΑΝΝΙΝΩΝ | Δ. ΙΩΑΝΝΙΤΩΝ | Λ. ΓΡΑΜΜΟΥ | 10 | 2 | Συν. Αριθμ. 5 Εκτιμώμενος Αρ. ανδρών 16-29 ετών 2 Εκτιμώμενος Αρ. ανδρών 30-64 ετών 3 Εκτιμώμενος Αρ. ανδρών άνω των 65 ετών 0 | Συν. Αριθμ. 2 Εκτιμώμενος Αρ. γυναικών 16-29 ετών 0 Εκτιμώμενος Αρ. γυναικών 30-64 ετών 2 Εκτιμώμενος Αρ. γυναικών άνω των 65 ετών 0 | Συν. Αριθμ. 3 Εκτιμώμενος Αρ. παιδιών 0-3 ετών 1 Εκτιμώμενος Αρ. παιδιών 4-5 ετών 0 Εκτιμώμενος Αρ. παιδιών 6- 15 ετών 2 |
| | ΤΥΠΟΣ ΟΙΚΙΣΜΟΥ | | | | | | |
| | ΜΟΡΦΕΣ ΚΕΛΥΦΩΝ ΚΑΤΑΛΥΜΑΤΩΝ ΣΤΟΝ ΟΙΚΙΣΜΟ | Κοντέινερ | | | | | |



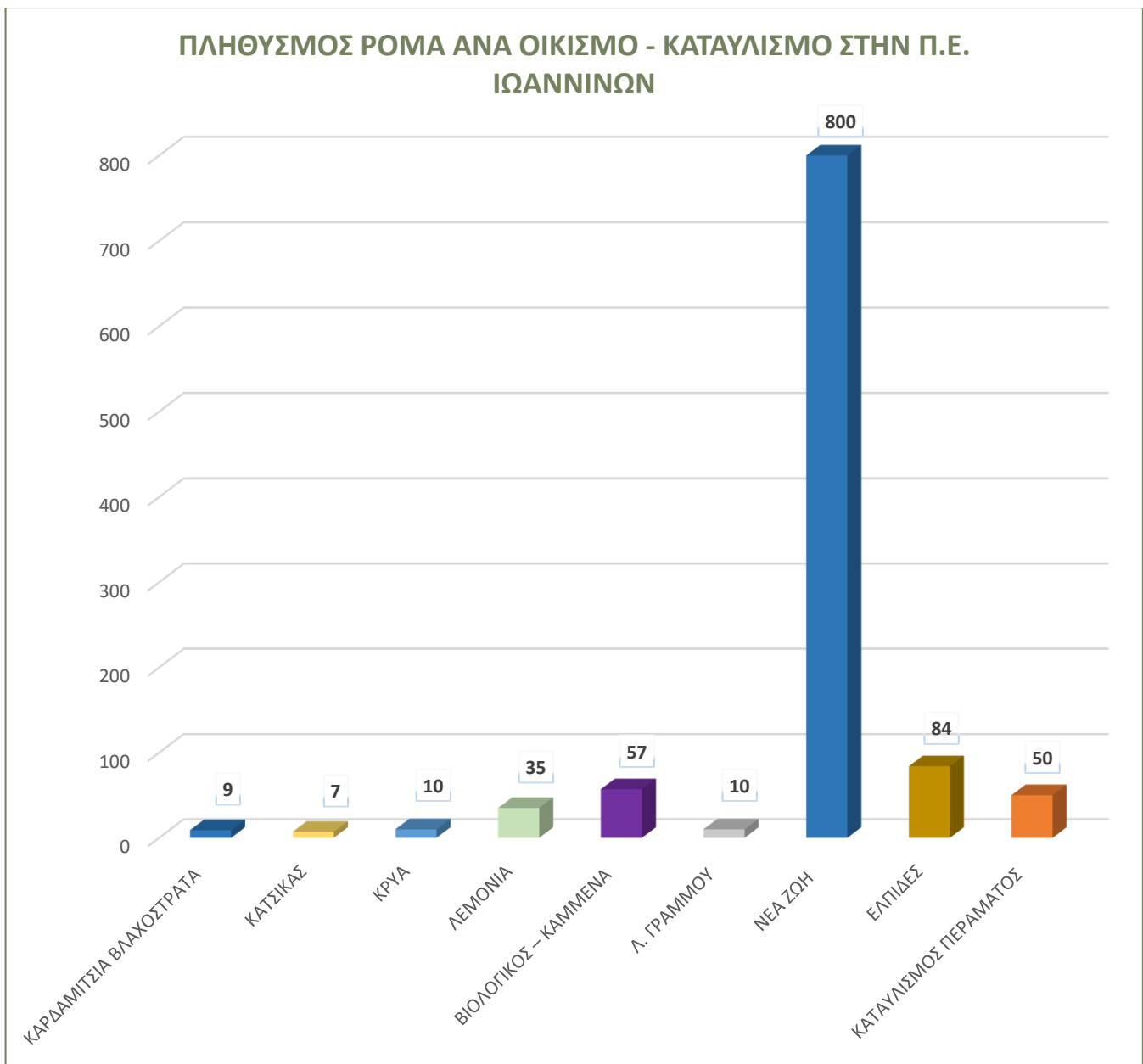
| | | | | | | | |
|-----------|--|--|--------------|------------|--|--|---|
| | | | | | | | |
| ΙΩΑΝΝΙΝΩΝ | Δ. ΙΩΑΝΝΙΤΩΝ | <u>ΝΕΑ ΖΩΗ</u> | 800 | 210 | Συν. Αριθμ. 360 Εκτιμώμενος Αρ. ανδρών 16-29 ετών 180 Εκτιμώμενος Αρ. ανδρών 30-64 ετών 110 Εκτιμώμενος Αρ. ανδρών άνω των 65 ετών 70 | Συν. Αριθμ. 340 Εκτιμώμενος Αρ. γυναικών 16-29 ετών 201 Εκτιμώμενος Αρ. γυναικών 30-64 ετών 126 Εκτιμώμενος Αρ. γυναικών άνω των 65 ετών 75 | Συν. Αριθμ. 450 Εκτιμώμενος Αρ. παιδιών 0-3 ετών 110 Εκτιμώμενος Αρ. παιδιών 4-5 ετών 90 Εκτιμώμενος Αρ. παιδιών 6- 15 ετών 250 |
| | ΤΥΠΟΣ ΟΙΚΙΣΜΟΥ | Γειτονιά σε μόνιμη χρήση, συχνά σε υποβαθμισμένες περιοχές του αστικού ιστού | | | | | |
| | ΜΟΡΦΕΣ ΚΕΛΥΦΩΝ ΚΑΤΑΛΥΜΑΤΩΝ ΣΤΟΝ ΟΙΚΙΣΜΟ | Σπίτια (κανονική οικοδομή – διαμερίσματα ή μονοκατοικίες) | | | | | |
| ΙΩΑΝΝΙΝΩΝ | Δ. ΙΩΑΝΝΙΤΩΝ Δ.Ε. ΠΕΡΑΜΑΤΟΣ | <u>ΕΛΠΙΔΕΣ</u> | 84 | 20 | Συν. Αριθμ. 17 Εκτιμώμενος Αρ. ανδρών 16-29 ετών 1 Εκτιμώμενος Αρ. ανδρών 30-64 ετών 15 Εκτιμώμενος Αρ. ανδρών άνω των 65 ετών 1 | Συν. Αριθμ. 19 Εκτιμώμενος Αρ. γυναικών 16-29 ετών 18 Εκτιμώμενος Αρ. γυναικών 30-64 ετών 1 Εκτιμώμενος Αρ. γυναικών άνω των 65 ετών 0 | Συν. Αριθμ. 39 Εκτιμώμενος Αρ. παιδιών 0-3 ετών 4 Εκτιμώμενος Αρ. παιδιών 4-5 ετών 2 Εκτιμώμενος Αρ. παιδιών 6- 15 ετών 48 |
| | ΤΥΠΟΣ ΟΙΚΙΣΜΟΥ | Μικτός Καταυλισμός Ανάμειξη σπιτιών με πρόχειρες κατασκευές | | | | | |
| | ΜΟΡΦΕΣ ΚΕΛΥΦΩΝ ΚΑΤΑΛΥΜΑΤΩΝ ΣΤΟΝ ΟΙΚΙΣΜΟ | Καλύβια, παραπήγματα, Τσαντίρια. Λυόμενες κατασκευές (κοντέινερ) | | | | | |
| ΙΩΑΝΝΙΝΩΝ | Δ. ΙΩΑΝΝΙΤΩΝ Δ.Ε. ΠΕΡΑΜΑΤΟΣ | <u>ΚΑΤΑΥΛΙΣΜΟΣ ΠΕΡΑΜΑΤΟΣ</u> | 40-50 | 10 | Συν. Αριθμ. 13 Εκτιμώμενος Αρ. ανδρών | Συν. Αριθμ. 14 | Συν. Αριθμ. 23 Εκτιμώμενος |



| | | | | | | | |
|--|--|--|--|--|---|--|---|
| | | | | | 16-29 ετών 4 Εκτιμώμενος Αρ. ανδρών 30-64 ετών 8 Εκτιμώμενος Αρ. ανδρών άνω των 65 ετών 1 | Εκτιμώμενος Αρ. γυναικών 16-29 ετών 7 Εκτιμώμενος Αρ. γυναικών 30-64 ετών 6 Εκτιμώμενος Αρ. γυναικών άνω των 65 ετών 1 | Αρ. παιδιών 0-3 ετών 6 Εκτιμώμενος Αρ. παιδιών 4-5 ετών 2 Εκτιμώμενος Αρ. παιδιών 6- 15 ετών 15 |
| | ΤΥΠΟΣ ΟΙΚΙΣΜΟΥ | Καταυλισμός – Άκρως υποβαθμισμένες περιοχές με μη αποδεκτές συνθήκες διαβίωσης | | | | | |
| | ΜΟΡΦΕΣ ΚΕΛΥΦΩΝ ΚΑΤΑΛΥΜΑΤΩΝ ΣΤΟΝ ΟΙΚΙΣΜΟ | Καλύβια, παραπήγματα, τσαντίρια | | | | | |

Πηγή : Δήμοι Περιφέρειας Ηπείρου, Ιδία Επεξεργασία





Σχήμα 19. Υφιστάμενος πληθυσμός Ρομά στην Π.Ε. Ιωαννίνων

Πηγή: Δήμοι Περιφέρειας Ηπείρου, Ιδία Επεξεργασία



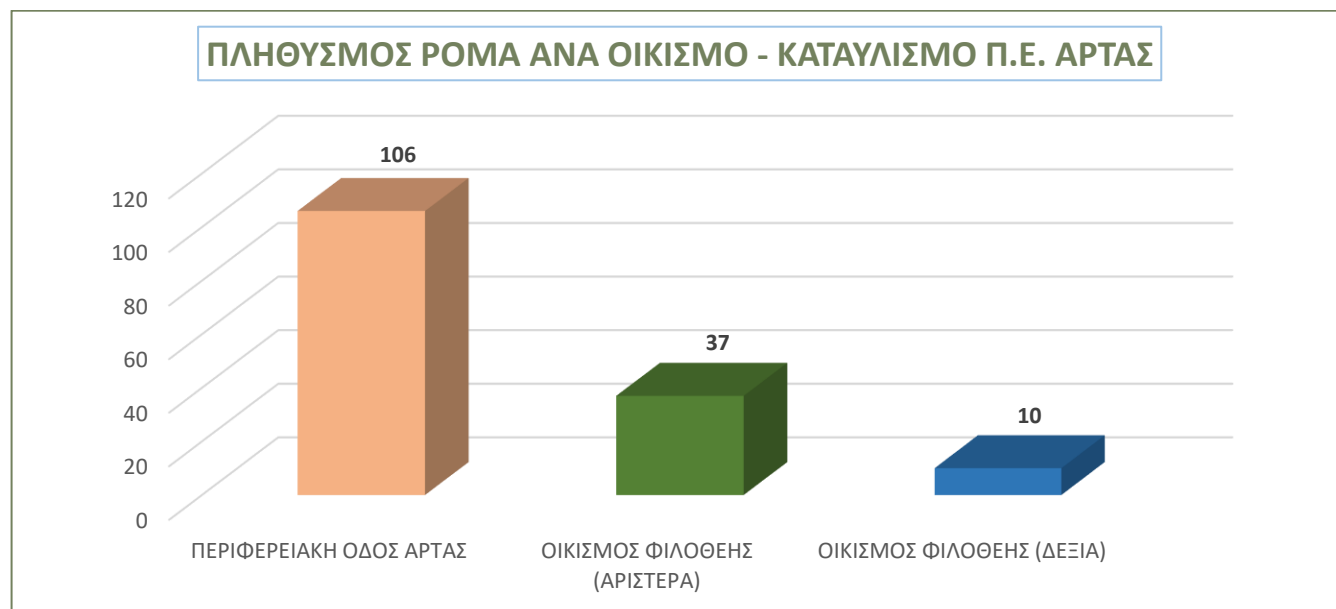
Πίνακας 22. Υφιστάμενος πληθυσμός Ρομά στην Π.Ε. Άρτας

| ΑΠΟΤΥΠΩΣΗ ΥΦΙΣΤΑΜΕΝΗΣ ΚΑΤΑΣΤΑΣΗΣ ΟΙΚΙΣΜΩΝ – ΘΥΛΑΚΩΝ ΡΟΜΑ ΣΤΗΝ Π.Ε. Π.Ε. ΑΡΤΑΣ | | | | | | | |
|--|--|--|--|--|---|--|---|
| ΤΟΠΟΘΕΣΙΑ | | | ΠΛΗΘΥΣΜΙΑΚΑ ΣΤΟΙΧΕΙΑ | | | | |
| ΠΕΡΙΦΕΡΕΙΑΚΗ ΕΝΟΤΗΤΑ | ΔΗΜΟΣ | ΟΙΚΙΣΜΟΣ ΤΟΠΩΝΥΜΙΟ ΠΕΡΙΟΧΗ | ΣΥΝΟΛΙΚΟΣ ΑΡΙΘΜΟΣ ΜΟΝΙΜΩΝ ΚΑΤΟΙΚΩΝ ΣΤΟΝ ΟΙΚΙΣΜΟ | ΣΥΝΟΛΙΚΟΣ ΑΡΙΘΜΟΣ ΟΙΚΟΓΕΝΕΙΩΝ ΣΤΟΝ ΟΙΚΙΣΜΟ | ΣΥΝΟΛΙΚΟΣ ΑΡΙΘΜΟΣ ΑΝΔΡΩΝ ΣΤΟΝ ΟΙΚΙΣΜΟ (άνω των 16 ετών) | ΣΥΝΟΛΙΚΟΣ ΑΡΙΘΜΟΣ ΓΥΝΑΙΚΩΝ ΣΤΟΝ ΟΙΚΙΣΜΟ (άνω των 16 ετών) | ΣΥΝΟΛΙΚΟΣ ΑΡΙΘΜΟΣ ΠΑΙΔΙΩΝ ΣΤΟΝ ΟΙΚΙΣΜΟ |
| ΑΡΤΑΣ | Δ. ΑΡΤΑΙΩΝ | ΠΕΡΙΦΕΡΕΙΑΚΗ ΟΔΟΣ ΟΙΚΙΣΜΟΣ ΡΟΜΑ | 106 | 34 | Συν. Αριθμ. 26 Εκτιμώμενος Αρ. ανδρών 16-29 ετών 13 Εκτιμώμενος Αρ. ανδρών 30-64 ετών 15 Εκτιμώμενος Αρ. ανδρών άνω των 65 ετών 1 | Συν. Αριθμ. 19 Εκτιμώμενος Αρ. γυναικών 16-29 ετών 9 Εκτιμώμενος Αρ. γυναικών 30-64 ετών 9 Εκτιμώμενος Αρ. γυναικών άνω των 65 ετών 1 | Συν. Αριθμ. 64 Εκτιμώμενος Αρ. παιδιών 0-3 ετών 13 Εκτιμώμενος Αρ. παιδιών 4-5 ετών 15 Εκτιμώμενος Αρ. παιδιών 6- 15 ετών 36 |
| | ΤΥΠΟΣ ΟΙΚΙΣΜΟΥ | Μικτός Καταυλισμός Ανάμειξη σπιτιών με πρόχειρες κατασκευές | | | | | |
| | ΜΟΡΦΕΣ ΚΕΛΥΦΩΝ ΚΑΤΑΛΥΜΑΤΩΝ ΣΤΟΝ ΟΙΚΙΣΜΟ | Καλύβια, παραπήγματα, τσαντρία | | | | | |
| ΑΡΤΑΣ | Δ. ΑΡΤΑΙΩΝ Δ.Ε. ΦΙΛΟΘΕΗΣ | <u>ΟΙΚΙΣΜΟΣ</u> <u>ΦΙΛΟΘΕΗΣ</u> <u>5^ο χλμ</u> <u>ΠΕΡΙΦΕΡ.</u> <u>(ΑΡΙΣΤΕΡΑ)</u> | 37 | 6 | Συν. Αριθμ. 35 Εκτιμώμενος Αρ. ανδρών 16-29 ετών 25 Εκτιμώμενος Αρ. ανδρών 30-64 ετών 9 Εκτιμώμενος Αρ. ανδρών άνω των 65 ετών 1 | Συν. Αριθμ. 11 Εκτιμώμενος Αρ. γυναικών 16-29 ετών 10 Εκτιμώμενος Αρ. γυναικών 30-64 ετών 2 Εκτιμώμενος Αρ. γυναικών άνω των 65 ετών 0 | Συν. Αριθμ. 3 Εκτιμώμενος Αρ. παιδιών 0-3 ετών 1 Εκτιμώμενος Αρ. παιδιών 4-5 ετών 1 Εκτιμώμενος Αρ. παιδιών 6- 15 ετών 1 |



| | | | | | | | |
|-------|---|---|----|---|---|---|--|
| | ΤΥΠΟΣ ΟΙΚΙΣΜΟΥ | Μικτός Καταυλισμός Ανάμειξη σπιτιών με πρόχειρες κατασκευές | | | | | |
| | ΜΟΡΦΕΣ ΚΕΛΥΦΩΝ ΚΑΤΑΛΥΜΑΤΩΝ ΣΤΟΝ ΟΙΚΙΣΜΟ | Καλύβια, παραπήγματα, τσαντρία | | | | | |
| ΑΡΤΑΣ | Δ. ΑΡΤΑΙΩΝ Δ.Ε. ΦΙΛΟΘΕΗΣ | <u>ΟΙΚΙΣΜΟΣ ΦΙΛΟΘΕΗΣ</u> <u>5^ο χλμ ΠΕΡΙΦΕΡ. (ΔΕΞΙΑ)</u> | 10 | 6 | Συν. Αριθμ. 5 | Συν. Αριθμ. 2 | Συν. Αριθμ. 4 |
| | | | | | Εκτιμώμενος Αρ. ανδρών 16-29 ετών 3 | Εκτιμώμενος Αρ. γυναικών 16-29 ετών 1 | Εκτιμώμενος Αρ. παιδιών 0-3 ετών 0 |
| | | | | | Εκτιμώμενος Αρ. ανδρών 30-64 ετών 0 | Εκτιμώμενος Αρ. γυναικών 30-64 ετών 1 | Εκτιμώμενος Αρ. παιδιών 4-5 ετών 0 |
| | | | | | Εκτιμώμενος Αρ. ανδρών άνω των 65 ετών 2 | Εκτιμώμενος Αρ. γυναικών άνω των 65 ετών 0 | Εκτιμώμενος Αρ. παιδιών 6-15 ετών 4 |
| | ΤΥΠΟΣ ΟΙΚΙΣΜΟΥ | Μικτός Καταυλισμός Ανάμειξη σπιτιών με πρόχειρες κατασκευές | | | | | |
| | ΜΟΡΦΕΣ ΚΕΛΥΦΩΝ ΚΑΤΑΛΥΜΑΤΩΝ ΣΤΟΝ ΟΙΚΙΣΜΟ | Καλύβια, παραπήγματα, τσαντρία | | | | | |

Πηγή: Δήμοι Περιφέρειας Ηπείρου, Ιδία Επεξεργασία



Σχήμα 20. Υφιστάμενος πληθυσμός Ρομά στην Π.Ε. Άρτας

Πηγή: Δήμοι Περιφέρειας Ηπείρου, Ιδία Επεξεργασία



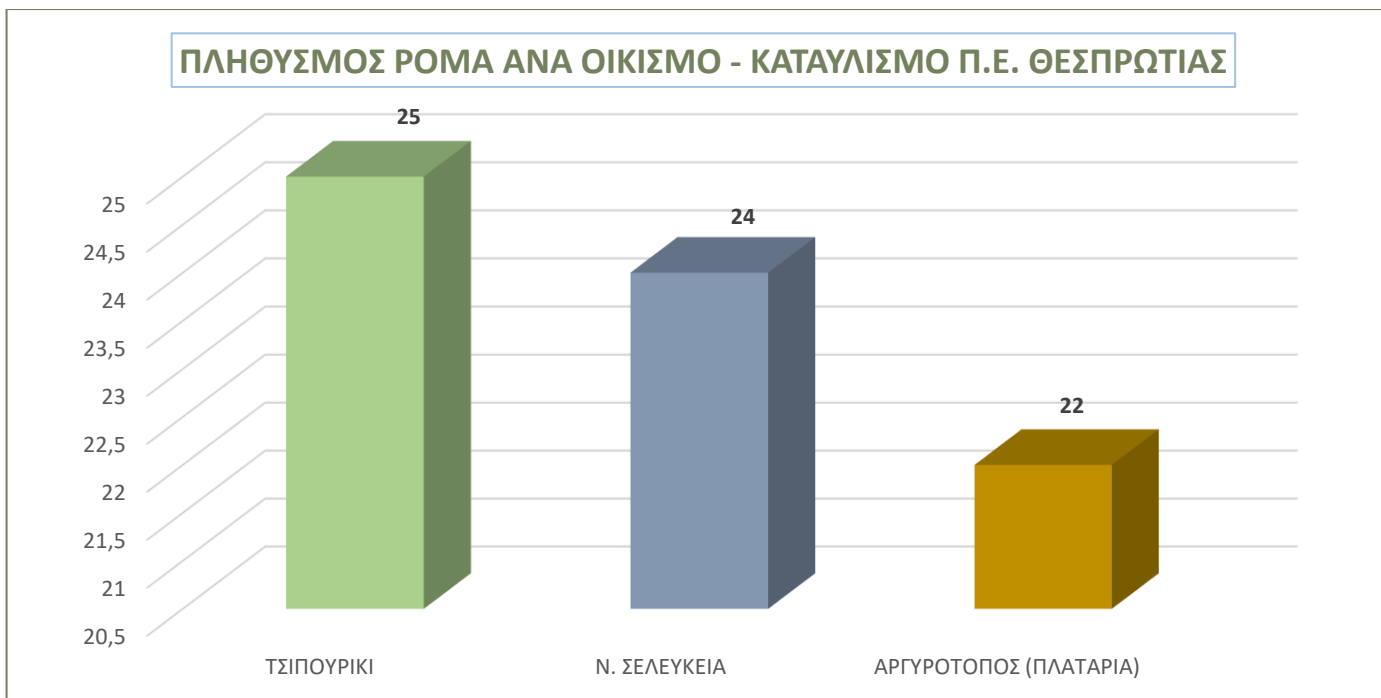
Πίνακας 23. Υφιστάμενος πληθυσμός Ρομά στην Π.Ε. Θεσπρωτίας

| ΑΠΟΤΥΠΩΣΗ ΥΦΙΣΤΑΜΕΝΗΣ ΚΑΤΑΣΤΑΣΗΣ ΟΙΚΙΣΜΩΝ – ΘΥΛΑΚΩΝ ΡΟΜΑ ΣΤΗΝ Π.Ε. Π.Ε. ΘΕΣΠΡΩΤΙΑΣ | | | | | | | |
|--|---|--|---|--|---|---|---|
| ΤΟΠΟΘΕΣΙΑ | | | ΠΛΗΘΥΣΜΙΑΚΑ ΣΤΟΙΧΕΙΑ | | | | |
| ΠΕΡΙΦΕΡΕΙΑΚΗ ΕΝΟΤΗΤΑ | ΔΗΜΟΣ | ΟΙΚΙΣΜΟΣ ΤΟΠΩΝΥΜΙΟ ΠΕΡΙΟΧΗ | ΣΥΝΟΛΙΚΟΣ ΑΡΙΘΜΟΣ ΜΟΝΙΜΩΝ ΚΑΤΟΙΚΩΝ ΣΤΟΝ ΟΙΚΙΣΜΟ | ΣΥΝΟΛΙΚΟΣ ΑΡΙΘΜΟΣ ΟΙΚΟΓΕΝΕΙΩΝ ΣΤΟΝ ΟΙΚΙΣΜΟ | ΣΥΝΟΛΙΚΟΣ ΑΡΙΘΜΟΣ ΑΝΔΡΩΝ ΣΤΟΝ ΟΙΚΙΣΜΟ (άνω των 16 ετών) | ΣΥΝΟΛΙΚΟΣ ΑΡΙΘΜΟΣ ΓΥΝΑΙΚΩΝ ΣΤΟΝ ΟΙΚΙΣΜΟ (άνω των 16 ετών) | ΣΥΝΟΛΙΚΟΣ ΑΡΙΘΜΟΣ ΠΑΙΔΙΩΝ ΣΤΟΝ ΟΙΚΙΣΜΟ |
| ΘΕΣΠΡΩΤΙΑΣ | Δ. ΗΓΟΥΜΕΝΙΤΣΑΣ | <u>ΤΣΙΠΟΥΡΙΚΙ</u> | 25 | | Συν. Αριθμ. 7 | Συν. Αριθμ. 8 | Συν. Αριθμ. 9 |
| | | | | | Εκτιμώμενος Αρ. ανδρών 16-29 ετών 4 | Εκτιμώμενος Αρ. γυναικών 16-29 ετών 6 | Εκτιμώμενος Αρ. παιδιών 0-3 ετών 3 |
| | | | | | Εκτιμώμενος Αρ. ανδρών 30-64 ετών 2 | Εκτιμώμενος Αρ. γυναικών 30-64 ετών 2 | Εκτιμώμενος Αρ. παιδιών 4-5 ετών 1 |
| | | | | | Εκτιμώμενος Αρ. ανδρών άνω των 65 ετών 1 | Εκτιμώμενος Αρ. γυναικών άνω των 65 ετών 0 | Εκτιμώμενος Αρ. παιδιών 6-15 ετών 5 |
| | ΤΥΠΟΣ ΟΙΚΙΣΜΟΥ | Μικτός Καταυλισμός Ανάμειξη σπιτιών με πρόχειρες κατασκευές | | | | | |
| | ΜΟΡΦΕΣ ΚΕΛΥΦΩΝ ΚΑΤΑΛΥΜΑΤΩΝ ΣΤΟΝ ΟΙΚΙΣΜΟ | Καλύβια, παραπήγματα, τσαντρία | | | | | |
| ΘΕΣΠΡΩΤΙΑΣ | Δ. ΗΓΟΥΜΕΝΙΤΣΑΣ | <u>Ν. ΣΕΛΕΥΚΕΙΑ</u> | 24 | | Συν. Αριθμ. 7 | Συν. Αριθμ. 5 | Συν. Αριθμ. 12 |
| | | | | | Εκτιμώμενος Αρ. ανδρών 16-29 ετών 4 | Εκτιμώμενος Αρ. γυναικών 16-29 ετών 1 | Εκτιμώμενος Αρ. παιδιών 0-3 ετών 0 |
| | | | | | Εκτιμώμενος Αρ. ανδρών 30-64 ετών 2 | Εκτιμώμενος Αρ. γυναικών 30-64 ετών 4 | Εκτιμώμενος Αρ. παιδιών 4-5 ετών 1 |
| | | | | | Εκτιμώμενος Αρ. ανδρών άνω των 65 ετών 1 | Εκτιμώμενος Αρ. γυναικών άνω των 65 ετών 0 | Εκτιμώμενος Αρ. παιδιών 6-15 ετών 11 |



| | | | | | | | |
|------------|---|--|--|--|---|---|--|
| | ΤΥΠΟΣ ΟΙΚΙΣΜΟΥ | Μικτός Καταυλισμός Ανάμειξη σπιτιών με πρόχειρες κατασκευές | | | | | |
| | ΜΟΡΦΕΣ ΚΕΛΥΦΩΝ ΚΑΤΑΛΥΜΑΤΩΝ ΣΤΟΝ ΟΙΚΙΣΜΟ | Καλύβια, παραπήγματα, τσαντρία | | | | | |
| ΘΕΣΠΡΩΤΙΑΣ | Δ. ΗΓΟΥΜΕΝΙΤΣΑΣ | ΑΡΓΥΡΟΤΟΠΟΣ (ΠΛΑΤΑΡΙΑ) | 22 | | Συν. Αριθμ. | Συν. Αριθμ. | Συν. Αριθμ. |
| | | | (Από το σύνολο των 22 ατόμων έχει γίνει καταγραφή ηλικίας για τα 8 άτομα, όπως αποτυπώνεται στις αντίστοιχες ηλικιακές ομάδες) | | Εκτιμώμενος Αρ. ανδρών 16-29 ετών 1 | Εκτιμώμενος Αρ. γυναικών 16-29 ετών | Εκτιμώμενος Αρ. παιδιών 0-3 ετών 1 |
| | | | | | Εκτιμώμενος Αρ. ανδρών 30-64 ετών 1 | Εκτιμώμενος Αρ. γυναικών 30-64 ετών | Εκτιμώμενος Αρ. παιδιών 4-5 ετών 0 |
| | | | | | Εκτιμώμενος Αρ. ανδρών άνω των 65 ετών 0 | Εκτιμώμενος Αρ. γυναικών άνω των 65 ετών 0 | Εκτιμώμενος Αρ. παιδιών 6-15 ετών 5 |
| | ΤΥΠΟΣ ΟΙΚΙΣΜΟΥ | Μικτός Καταυλισμός Ανάμειξη σπιτιών με πρόχειρες κατασκευές | | | | | |
| | ΜΟΡΦΕΣ ΚΕΛΥΦΩΝ ΚΑΤΑΛΥΜΑΤΩΝ ΣΤΟΝ ΟΙΚΙΣΜΟ | Καλύβια, παραπήγματα, τσαντρία | | | | | |
| ΘΕΣΠΡΩΤΙΑΣ | Δ. ΣΟΥΛΙΟΥ | Στον Δήμο Σουλίου δεν υπάρχουν μόνιμοι οικισμοί – θύλακες Ρομά παρά μόνο περιστασιακά μετακινούμενος πληθυσμός | | | | | |





Σχήμα 21. Υφιστάμενος πληθυσμός Ρομά στην Π.Ε. Θεσπρωτίας

Πηγή: Δήμοι Περιφέρειας Ηπείρου, Ιδία Επεξεργασία



5.2 Πρόσφυγες

Ύστερα από συνεργασία με το γραφείο της Ύπατης Αρμοστείας του ΟΗΕ στα Ιωάννινα, στον παρακάτω συγκεντρωτικό πίνακα αποτυπώνονται οι δομές και ο αριθμός των προσφύγων για όλη την Περιφέρεια Ηπείρου.

Πίνακας 24. Υφιστάμενος Αριθμός Φιλοξενούμενων προσφύγων και μεταναστών στις Δομές της Περιφέρειας Ηπείρου το έτος 2020 και 2021

| ΔΟΜΗ | ΑΡΙΘΜΟΣ ΦΙΛΟΞΕΝΟΥΜΕΝΩΝ 2020 (Τα στοιχεία καταγράφηκαν κατόπιν τηλεφωνικής επικοινωνίας με το γραφείο της Ύπατης Αρμοστείας στα Ιωάννινα στις 23-4-2020) | ΑΡΙΘΜΟΣ ΦΙΛΟΞΕΝΟΥΜΕΝΩΝ 2021 (Τα στοιχεία καταγράφηκαν από την Αστική Ομάδα Εργασίας UWG στις 20-12-2021) |
|---|--|---|
| CAMP - ΚΑΤΣΙΚΑΣ ΙΩΑΝΝΙΝΩΝ | 1.190 άτομα | 997 (386 άτομα σε καθεστώς αποχώρησης από τη Δομή) |
| CAMP - ΦΙΛΙΠΠΙΑΔΑ | 655 άτομα | 406 (127 άτομα σε καθεστώς αποχώρησης από τη Δομή) |
| ΠΑΙΔΟΠΟΛΗ ΑΓΙΑ ΕΛΕΝΗ «ΟΙΚΙΣΚΟΙ» | 334 άτομα | 273 (77 άτομα σε καθεστώς αποχώρησης από τη Δομή) |
| ΔΟΛΙΑΝΑ ΙΩΑΝΝΙΝΩΝ | 145 άτομα | Η δομή έκλεισε τον Ιούνιο του 2021. Ο πληθυσμός μεταφέρθηκε στην Αγ. Ελένη. Από 09.2021 έως 11.2021 λειτούργησε ως δομή ασυνόδευτων ανηλίκων υπό τον Διεθνή Οργανισμό Μετανάστευσης. Στις 20.12.2021 άνοιξε ξανά ως δομή ασυνόδευτων ανηλίκων υπό τον Διεθνή Οργανισμό Μετανάστευσης και τη παρούσα στιγμή φιλοξενεί 12 ωφελούμενους. Αύριο αναμένονται άλλοι 10 και η μέγιστη χωρητικότητα είναι 40. |
| 1 ^ο μισθ. Ξενοδοχείο – ΚΟΝΙΤΣΑ | 130 άτομα | Έκλεισε |
| 2 ^ο μισθ. Ξενοδοχείο – ΛΥΓΙΑ ΠΡΕΒΕΖΗΣ | 130 άτομα | Έκλεισε |
| 3 ^ο μισθ. Ξενοδοχείο – ΚΑΝΑΛΙ ΠΡΕΒΕΖΗΣ | 85 άτομα | Έκλεισε |
| 4 ^ο μισθ. Ξενοδοχείο – ΚΑΣΤΡΟΣΥΚΙΑ ΠΡΕΒΕΖΗΣ | 20 άτομα | Έκλεισε |
| Μισθωμένα σπίτια και διαμερίσματα από Μ.Κ.Ο. INTERSOS ΙΩΑΝΝΙΝΑ | 555 άτομα | Αυτά ήταν κάτω από το πρόγραμμα ΕΣΤΙΑ που υλοποιούνταν από την ΥΑ/ΟΗΕ. Το πρόγραμμα έχει πλέον μεταβιβαστεί στο Υπουργείο Μετανάστευσης και Ασύλου και οι φορείς υλοποίησης στη περιοχή είναι οι ΜΚΟ: 1. Κέντρο Νέων Ηπείρου (486 ωφελούμενοι) |

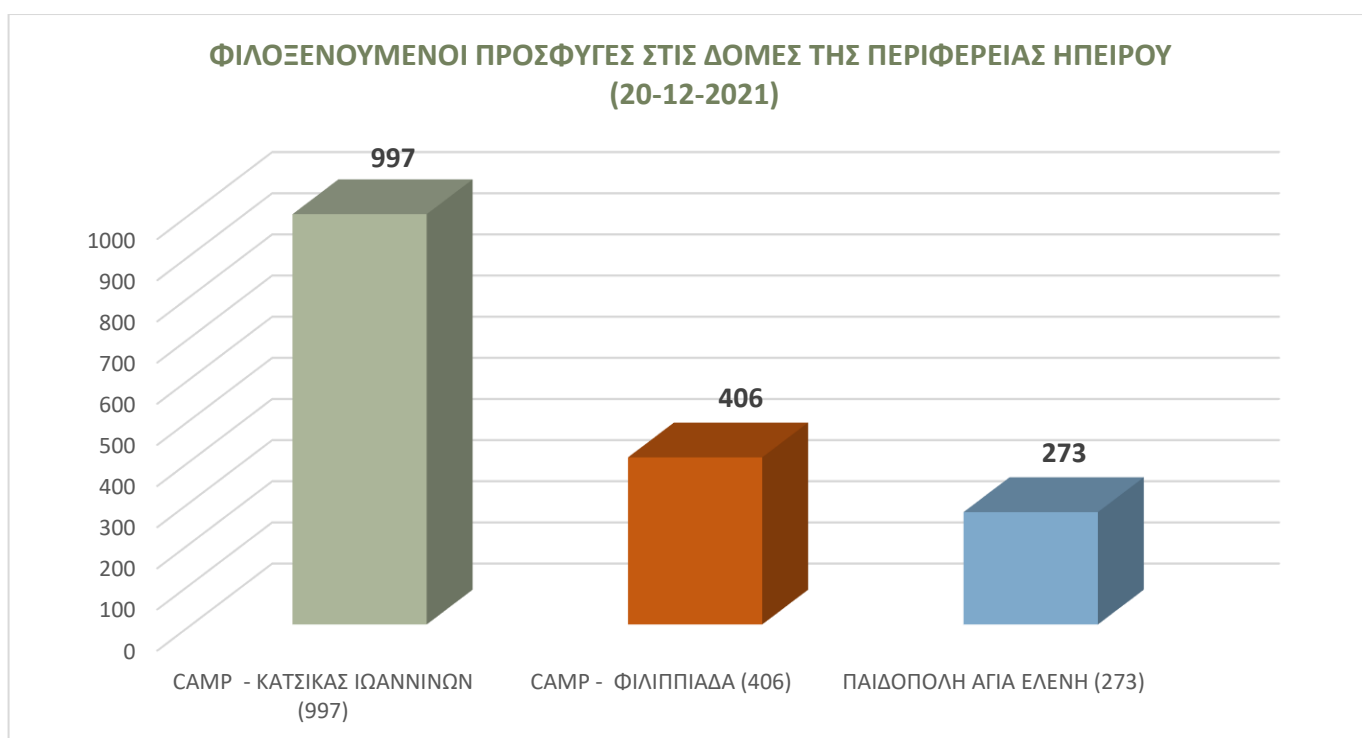


| | | |
|---|-------------------------|--|
| | | 2. ICSD (47 ωφελούμενοι) |
| Μισθωμένα σπίτια και διαμερίσματα από Μ.Κ.Ο. SOLIDARITY NOW ΙΩΑΝΝΙΝΑ | 253 άτομα | Το ίδιο ως άνω |
| Μισθωμένα σπίτια και διαμερίσματα (κυρίως Πακιστανοί εργάτες) ΙΩΑΝΝΙΝΑ | 276 άτομα | Όσοι διέμεναν αυτόνομα στη περιοχή λάμβαναν οικονομική ενίσχυση από την ΥΑ/ΟΗΕ. Το πρόγραμμα οικονομικής ενίσχυσης έχει μεταβιβαστεί πλέον στο Υπ. Μετανάστευσης και Ασύλου και όσοι διαβιούν αυτόνομα δε δικαιούνται οικονομική ενίσχυση από 01/07/2021 (συνημμένα απόφαση). Συνεπώς δεν υπάρχουν πλέον διαθέσιμα στατιστικά στοιχεία για τη συγκεκριμένα κατηγορία. |
| 1 ^ο μισθ. Ξενοδοχείο – ΠΕΡΑΜΑ ΙΩΑΝΝΙΝΩΝ (Μ.Κ.Ο. ΑΡΣΙΣ) | 33 ασυνόδευτοι ανήλικοι | Έκλεισε |
| 2 ^ο μισθ. Ξενοδοχείο – ΠΕΡΑΜΑ ΙΩΑΝΝΙΝΩΝ (Μ.Κ.Ο. ΗΛΙΑΧΤΙΔΑ) | 38 ασυνόδευτοι ανήλικοι | Έκλεισε |
| 3 ^ο μισθ. Ξενοδοχείο – ΠΕΡΑΜΑ ΙΩΑΝΝΙΝΩΝ (Μ.Κ.Ο. ΑCSD) | 38 ασυνόδευτοι ανήλικοι | ICSD είναι το όνομα της ΜΚΟ: 38 ασυνόδευτοι ανήλικοι |
| 4 ^ο μισθ. Ξενοδοχείο – ΓΡΑΙΚΟΧΩΡΙ ΗΓΟΥΜΕΝΙΤΣΑ (Μ.Κ.Ο. ΑCSD) | 39 ασυνόδευτοι ανήλικοι | ICSD: 37 ασυνόδευτοι ανήλικοι |
| 5 ^η ΔΟΜΗ ΑΝΗΛΙΚΩΝ - ΕΝΤΟΣ ΠΑΙΔΟΠΟΛΗ ΙΩΑΝΝΙΝΑ (Μ.Κ.Ο. ΑΡΣΙΣ) | 30 ασυνόδευτοι ανήλικοι | Έκλεισε |
| 6 ^ο μισθ. Ξενοδοχείο – ΑΣΠΡΑΓΓΕΛΟΙ (ΠΡΟΚΕΙΤΑΙ ΝΑ ΛΕΙΤΟΥΡΓΗΣΕΙ ΑΠΟ Μ.Κ.Ο. ΚΕΝΤΡΟ ΝΕΩΝ ΗΠΕΙΡΟΥ) | | Λειτουργεί ως δομή φιλοξενίας ασυνόδευτων ανηλίκων: 37 ωφελούμενοι |
| ΠΡΟΓΡΑΜΜΑ ΗΕΛΙΟΣ (Διεθνούς Οργανισμού Μετανάστευσης) | | 132 ωφελούμενοι (διαμερίσματα στη Π.Ε. Ιωαννίνων) Οι φορείς υλοποίησης του προγράμματος ΗΕΛΙΟΣ στη περιοχή είναι: 1. ΜΚΟ Intersos Hellas στο στεγαστικό και 2. ΜΚΟ Solidarity Now στο εκπαιδευτικό σκέλος. |



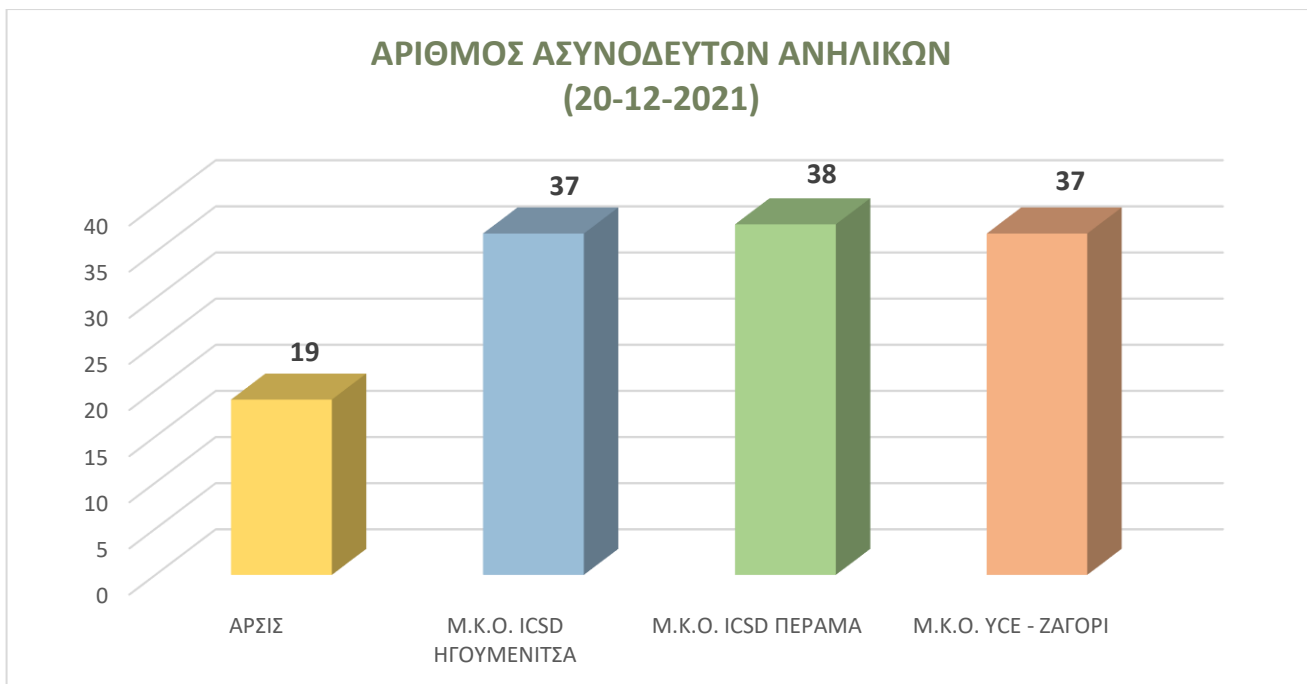
| | | |
|---|--|--|
| ICSD (Κέντρο Ιωαννίνων – ΚΑ Φεβρουαρίου) | | 37 ωφελούμενοι (ξεκίνησε τη λειτουργία της τον Δεκέμβριο 2021) |
| ΑΡΣΙΣ (Πρόγραμμα ημιαυτόνομης διαβίωσης ανηλίκων 16-18 ετών) – διαμερίσματα στον αστικό ιστό Ιωαννίνων | | 19 |
| ΜΕΤΑΔΡΑΣΗ (Πρόγραμμα ημιαυτόνομης διαβίωσης ανηλίκων 16-18 ετών) – διαμερίσματα στον αστικό ιστό Ιωαννίνων | | Έκλεισε |

Πηγή: Τα στοιχεία 2020 καταγράφηκαν κατόπιν τηλεφωνικής επικοινωνίας με το γραφείο της Ύπατης Αρμοστείας στα Ιωάννινα στις 23-4-2020. Τα στοιχεία 2021 καταγράφηκαν από την Αστική Ομάδα Εργασίας UWG στις 20-12-2021

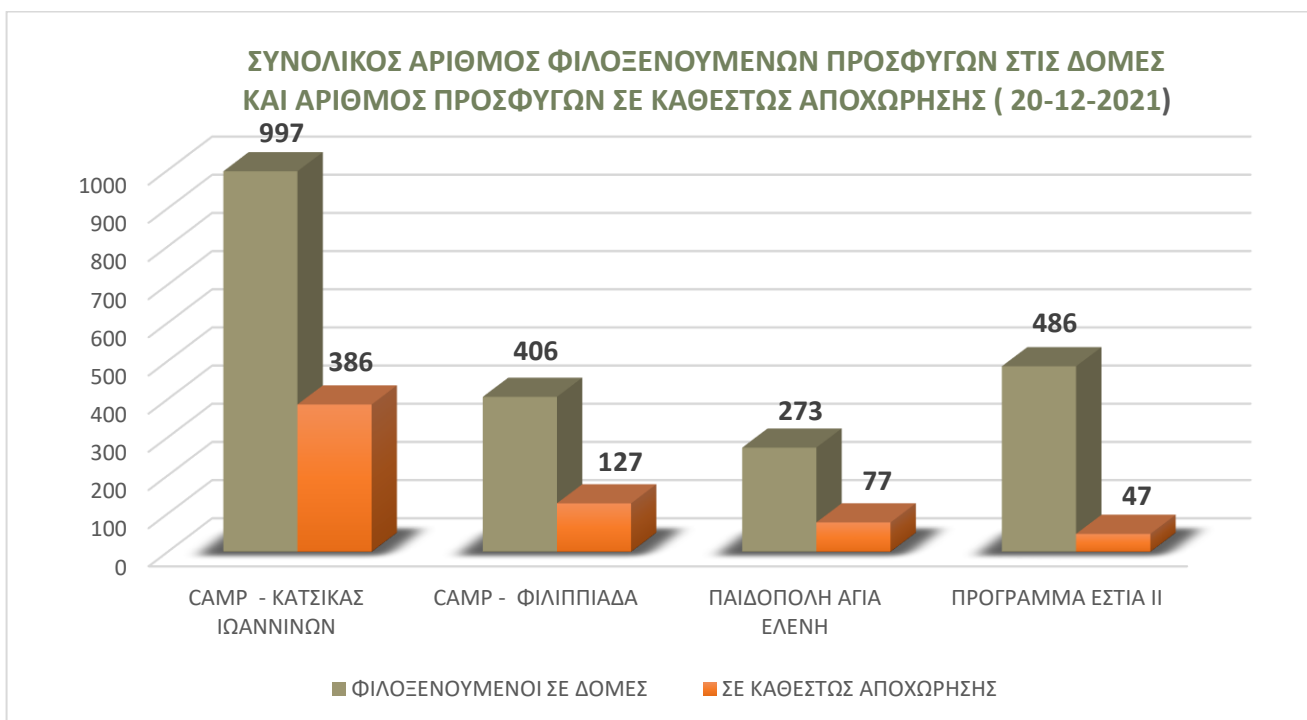


Σχήμα 22. Αριθμός Φιλοξενούμενων Προσφύγων (20-12-2021)





Σχήμα 23. Αριθμός Ασυνόδευτων Ανηλίκων (20-12-2021)



Σχήμα 24. Συνολικός Αριθμός Φιλοξενοούμενων Προσφύγων και Αριθμός Προσφύγων σε καθεστώς αποχώρησης (20-12-2021)

Πηγή: Τα στοιχεία 2020 καταγράφηκαν κατόπιν τηλεφωνικής επικοινωνίας με το γραφείο της Ύπατης Αρμοστείας στα Ιωάννινα στις 23-4-2020. Τα στοιχεία 2021 καταγράφηκαν από την Αστική Ομάδα Εργασίας UWG στις 20-12-2021



ΚΕΦΑΛΑΙΟ 6. ΚΟΙΝΩΝΙΚΟΣ ΔΙΑΛΟΓΟΣ – ΔΙΑΒΟΥΛΕΥΣΗ

6.1 Διαβούλευση με Δήμους και Ιδιωτικούς Φορείς για τη νέα προγραμματική περίοδο ΕΣΠΑ 2021-2027

Στο πλαίσιο της απαραίτητης διαβούλευσης της νέας ΠΕΣΚΕ η υπηρεσία μας απέστειλε προς τους Δήμους της Περιφέρειας Ηπείρου και στους Ιδιωτικούς φορείς Κοινωνικής Φροντίδας έγγραφο ενημέρωση προς αποστολή προτάσεων - απόψεων ανά θεματικό στόχο.

Οι προτάσεις των Δήμων και Ιδιωτικών Φορέων που ανταποκρίθηκαν συμπεριλαμβάνονται στον παρακάτω πίνακα.

Πίνακας 25. Προτάσεις Δήμων Περιφέρειας Ηπείρου για τη νέα προγραμματική περίοδο ΕΣΠΑ 2021-2027

| <u>ΔΗΜΟΣ</u> | <u>ΠΡΟΤΑΣΕΙΣ</u> |
|------------------------|--|
| ΔΗΜΟΣ ΙΩΑΝΝΙΝΩΝ | <p style="text-align: center;">ΚΟΙΝΩΝΙΚΗ ΠΡΟΣΤΑΣΙΑ</p> <ul style="list-style-type: none">• ΔΗΜΙΟΥΡΓΙΑ ΚΕΝΤΡΟΥ ΗΜΕΡΗΣΙΑΣ ΦΡΟΝΤΙΔΑΣ ΗΛΙΚΙΩΜΕΝΩΝ ΝΟ 2.• ΔΗΜΙΟΥΡΓΙΑ ΠΑΙΔΙΚΩΝ ΚΑΙ ΒΡΕΦΟΝΗΠΙΑΚΩΝ ΣΤΑΘΜΩΝ ΓΙΑ ΠΑΙΔΙΑ ΜΕ ΑΝΑΠΗΡΙΑ• ΔΗΜΙΟΥΡΓΙΑ ΕΞΕΙΔΙΚΕΥΜΕΝΩΝ ΚΕΝΤΡΩΝ ΓΙΑ ΕΙΔΙΚΕΣ ΕΥΑΛΩΤΕΣ ΟΜΑΔΕΣ ΤΟΥ ΠΛΗΘΥΣΜΟΥ (ΚΕΝΤΡΑ ALZEMER ΗΜΕΡΑΣ, ΚΕΝΤΡΑ ΦΡΟΝΤΙΔΑΣ ΚΑΚΟΠΟΙΗΜΕΝΩΝ ΠΑΙΔΙΩΝ, ΚΕΝΤΡΑ ΗΜΕΡΑΣ ΓΙΑ ΤΑ ΠΑΙΔΙΑ ΜΕ ΑΥΤΙΣΜΟ, ΣΤΕΓΗ ΥΠΟΣΤΗΡΙΖΟΜΕΝΗΣ ΔΙΑΒΙΩΣΗΣ ΓΙΑ ΑΜΕΑ)• ΔΗΜΙΟΥΡΓΙΑ ΚΕΝΤΡΟΥ ΔΙΗΜΕΡΕΥΣΗΣ-ΗΜΕΡΗΣΙΑΣ ΦΡΟΝΤΙΔΑΣ (Κ.Δ.Η.Φ.)• ΔΗΜΙΟΥΡΓΙΑ ΚΕΝΤΡΟΥ ΠΡΟΣΤΑΣΙΑΣ ΟΙΚΟΓΕΝΕΙΑΣ ΚΑΙ ΠΑΙΔΙΟΥ• ΛΕΙΤΟΥΡΓΙΑ ΠΑΙΔΙΚΩΝ ΚΑΤΑΣΚΗΝΩΣΕΩΝ (ΔΙΑΔΗΜΟΤΙΚΕΣ)• ΛΕΙΤΟΥΡΓΙΑ ΚΕΝΤΡΟΥ ΣΥΜΒΟΥΛΕΥΤΙΚΗΣ ΣΤΗΡΙΞΗΣ ΤΗΣ ΟΙΚΟΓΕΝΕΙΑΣ• ΠΡΟΓΡΑΜΜΑ ΚΑΤΑΠΟΛΕΜΗΣΗΣ ΤΗΣ ΒΙΑΣ ΚΑΙ ΦΤΩΧΕΙΑΣ• ΑΝΑΠΤΥΞΗ ΠΡΟΓΡΑΜΜΑΤΩΝ ΚΑΙ ΔΡΑΣΕΩΝ ΓΙΑ ΤΗΝ ΙΣΟΤΙΜΗ ΕΝΤΑΞΗ ΤΩΝ ΑΤΟΜΩΝ ΜΕ ΕΙΔΙΚΕΣ ΑΝΑΓΚΕΣ (Α.Μ,ΕΑ) ΣΤΗΝ ΚΟΙΝΩΝΙΚΗ ΚΑΙ ΕΠΑΓΓΕΛΜΑΤΙΚΗ ΖΩΗ• ΒΕΛΤΙΩΣΗ ΤΩΝ ΣΥΝΘΗΚΩΝ ΔΙΑΒΙΩΣΗΣ ΚΑΙ ΕΝΤΑΞΗΣ ΤΩΝ ΜΕΤΑΝΑΣΤΩΝ• ΕΦΑΡΜΟΓΗ ΠΡΟΓΡΑΜΜΑΤΩΝ Η ΣΥΜΜΕΤΟΧΗ ΣΕ ΠΡΟΓΡΑΜΜΑΤΑ ΚΑΙ ΔΡΑΣΕΙΣ ΓΙΑ ΤΗΝ ΕΝΤΑΞΗ ΑΘΙΓΓΑΝΩΝ, ΠΑΛΙΝΝΟΣΤΟΥΝΤΩΝ ΟΜΟΓΕΝΩΝ, ΜΕΤΑΝΑΣΤΩΝ ΚΑΙ ΠΡΟΣΦΥΓΩΝ ΣΤΗΝ ΚΟΙΝΩΝΙΚΗ, ΟΙΚΟΝΟΜΙΚΗ ΚΑΙ ΠΟΛΙΤΙΣΤΙΚΗ ΖΩΗ ΤΗΣ ΤΟΠΙΚΗΣ ΚΟΙΝΩΝΙΑΣ• ΥΛΟΠΟΙΗΣΗ ΠΡΟΓΡΑΜΜΑΤΩΝ ΔΗΜΟΣΙΑΣ ΥΓΙΕΙΝΗΣ ΠΟΥ ΧΡΗΜΑΤΟΔΟΤΟΥΝΤΑΙ ΑΠΟ ΕΥΡΩΠΑΪΚΟΥΣ Ή ΕΘΝΙΚΟΥΣ ΠΟΡΟΥΣ• ΔΗΜΙΟΥΡΓΙΑ ΤΡΑΠΕΖΑΣ ΑΙΜΑΤΟΣ, ΟΡΓΑΝΩΝ, ΑΙΜΟΠΕΤΑΛΙΩΝ• ΔΗΜΙΟΥΡΓΙΑ ΚΑΙ ΛΕΙΤΟΥΡΓΙΑ ΤΜΗΜΑΤΩΝ ΠΡΟΛΗΠΤΙΚΗΣ ΥΓΙΕΙΝΗΣ ΚΑΙ ΠΑΡΟΧΗΣ ΥΠΗΡΕΣΙΩΝ ΠΡΩΤΟΒΑΘΜΙΑΣ ΚΑΙ ΔΕΥΤΕΡΟΒΑΘΜΙΑΣ ΙΑΤΡΙΚΗΣ ΠΕΡΙΘΑΛΨΗΣ• ΤΑΜΕΙΟ ΑΛΛΗΛΟΒΟΗΘΕΙΑΣ ΑΠΟΡΩΝ |



| | |
|-----------------------|---|
| | <ul style="list-style-type: none"> • ΑΝΑΠΤΥΞΗ ΥΠΗΡΕΣΙΩΝ ΗΛΕΚΤΡΟΝΙΚΗΣ ΥΓΕΙΑΣ ΚΑΙ ΤΗΛΕΦΡΟΝΤΙΔΑΣ ΓΙΑ ΤΙΣ ΔΟΜΕΣ ΤΩΝ ΒΟΗΘΕΙΑ ΣΤΟ ΣΠΙΤΙ, ΤΩΝ ΚΑΠΗ ΚΑΙ ΤΩΝ ΚΗΦΗ ΣΤΟ ΔΗΜΟ ΙΩΑΝΝΙΝΩΝ • ΠΡΟΓΡΑΜΜΑ ΙΑΤΡΙΚΗΣ ΒΟΗΘΕΙΑΣ ΣΤΟ ΣΠΙΤΙ <p style="text-align: center;">ΑΠΑΣΧΟΛΗΣΗ</p> <ul style="list-style-type: none"> • ΔΗΜΙΟΥΡΓΙΑ ΘΕΣΕΩΝ ΑΠΑΣΧΟΛΗΣΗΣ ΣΕ ΤΟΠΙΚΟ ΕΠΙΠΕΔΟ ΜΕΣΩ ΠΡΟΓΡΑΜΜΑΤΩΝ ΚΟΙΝΩΦΕΛΟΥΣ ΕΡΓΑΣΙΑΣ • ΔΗΜΙΟΥΡΓΙΑ ΘΕΣΕΩΝ ΑΠΑΣΧΟΛΗΣΗΣ ΣΕ ΤΟΠΙΚΟ ΕΠΙΠΕΔΟ ΓΙΑ ΤΙΣ ΕΥΠΑΘΕΙΣ ΟΜΑΔΕΣ ΤΟΥ ΠΛΗΘΥΣΜΟΥ <p style="text-align: center;">ΕΚΠΑΙΔΕΥΣΗ ΚΑΙ ΔΙΑ ΒΙΟΥ ΜΑΘΗΣΗ</p> <ul style="list-style-type: none"> • ΕΚΠΑΙΔΕΥΣΗ ΤΟΥ ΠΡΟΣΩΠΙΚΟΥ ΤΟΥ ΔΗΜΟΥ ΚΑΙ ΓΕΝΙΚΟΤΕΡΑ ΤΩΝ ΣΤΕΛΕΧΩΝ ΤΗΣ ΔΗΜΟΣΙΑΣ ΔΙΟΙΚΗΣΗΣ ΣΕ ΔΙΑΦΟΡΕΣ ΔΕΞΙΟΤΗΤΕΣ ΚΑΙ ΒΑΣΙΚΕΣ ΞΕΝΕΣ ΓΛΩΣΣΕΣ • ΕΚΠΑΙΔΕΥΣΗ ΣΤΗΝ ΕΛΛΗΝΙΚΗ ΓΛΩΣΣΑ ΤΩΝ ΜΕΤΑΝΑΣΤΩΝ ΚΑΙ ΑΙΤΟΥΝΤΩΝ ΑΣΥΛΟ • ΠΑΡΟΧΗ ΕΚΠΑΙΔΕΥΣΗΣ ΣΤΟΥΣ ΣΥΜΠΟΛΙΤΕΣ ΚΑΙ ΙΔΙΑΙΤΕΡΑ ΣΤΙΣ ΕΥΠΑΘΕΙΣ ΟΜΑΔΕΣ ΑΤΟΜΩΝ (ΔΙΑΦΟΡΕΣ ΔΕΞΙΟΤΗΤΕΣ ΠΛΗΡΟΦΟΡΙΚΗΣ, ΞΕΝΕΣ ΓΛΩΣΣΕΣ) • ΣΥΝΕΡΓΑΣΙΑ ΚΑΙ ΑΠΟ ΚΟΙΝΟΥ ΥΛΟΠΟΙΗΣΗ ΠΡΟΓΡΑΜΜΑΤΩΝ ΜΕ ΤΟΥΣ ΦΟΡΕΙΣ (ΠΑΝΕΠΙΣΤΗΜΙΑ, ΕΠΙΜΕΛΗΤΗΡΙΑ) • ΣΥΜΜΕΤΟΧΗ ΤΟΥ ΔΗΜΟΥ ΣΕ ΠΡΟΓΡΑΜΜΑ ΤΗΣ UNESCO • ΕΠΙΜΟΡΦΩΣΗ ΕΚΠΑΙΔΕΥΤΙΚΩΝ ΓΙΑ ΤΗΝ ΑΞΙΟΠΟΙΗΣΗ ΚΑΙ ΕΦΑΡΜΟΓΗ ΤΩΝ ΨΗΦΙΑΚΩΝ ΤΕΧΝΟΛΟΓΙΩΝ ΣΤΗ ΔΙΔΑΚΤΙΚΗ ΠΡΑΞΗ (ΕΠΙΜΟΡΦΩΣΗ Β' ΕΠΙΠΕΔΟΥ ΣΤΙΣ ΤΕΧΝΟΛΟΓΙΕΣ , ΠΛΗΡΟΦΟΡΙΚΗ & ΕΠΙΚΟΙΝΩΝΙΑ - Τ.Π.Ε.) |
| ΔΗΜΟΣ ΜΕΤΣΟΒΟΥ | <p style="text-align: center;">ΚΟΙΝΩΝΙΚΗ ΠΡΟΣΤΑΣΙΑ</p> <ul style="list-style-type: none"> • ΔΗΜΙΟΥΡΓΙΑ ΕΝΟΣ ΟΡΓΑΝΩΜΕΝΟΥ ΠΡΟΓΡΑΜΜΑΤΟΣ ΑΝΑΚΥΚΛΩΣΗΣ • ΠΡΟΣΛΗΨΗ ΚΑΙ ΑΠΑΣΧΟΛΗΣΗ ΟΔΗΓΩΝ ΣΤΟ ΚΕΝΤΡΟ ΥΓΕΙΑΣ • ΔΗΜΙΟΥΡΓΙΑ ΚΕΝΤΡΟΥ ΚΟΙΝΟΤΗΤΑΣ • ΑΝΤΙΚΑΤΑΣΤΑΣΗ ΤΟΥ ΠΑΛΑΙΩΜΕΝΟΥ ΣΤΟΛΟΥ ΟΧΗΜΑΤΩΝ ΚΑΙ ΕΝΙΣΧΥΣΗ ΜΕ ΝΕΑ ΟΧΗΜΑΤΑ ΓΙΑ ΤΗΝ ΚΑΛΥΨΗ ΤΩΝ ΑΝΑΓΚΩΝ ΤΟΥ ΠΡΟΓΡΑΜΜΑΤΟΣ «ΒΟΗΘΕΙΑ ΣΤΟ ΣΠΙΤΙ» • ΕΝΙΣΧΥΣΗ ΜΕ ΒΟΗΘΗΤΙΚΟ ΠΡΟΣΩΠΙΚΟ ΣΤΑ ΑΓΡΟΤΙΚΑ ΙΑΤΡΕΙΑ <p style="text-align: center;">ΑΠΑΣΧΟΛΗΣΗ</p> <ul style="list-style-type: none"> • ΑΝΟΙΓΜΑ ΝΕΩΝ ΘΕΣΕΩΝ ΕΡΓΑΣΙΑΣ ΚΑΙ ΠΡΟΣΛΗΨΗ ΑΤΟΜΩΝ ΣΕ ΧΩΡΟΥΣ ΜΕ ΜΕΓΑΛΗ ΠΟΛΙΤΙΣΤΙΚΗ ΣΗΜΑΣΙΑ, ΣΕ ΧΩΡΟΥΣ ΑΘΛΗΣΗΣ ΚΑΙ ΑΝΑΨΥΧΗΣ, ΚΑΘΩΣ ΚΑΙ ΣΕ ΔΡΑΣΤΗΡΙΟΤΗΤΕΣ ΟΙ ΟΠΟΙΕΣ ΣΧΕΤΙΖΟΝΤΑΙ ΜΕ ΤΑ ΟΡΕΙΒΑΤΙΚΑ ΜΟΝΟΠΑΤΙΑ ΚΑΙ ΤΑ ΑΞΙΟΘΕΑΤΑ ΤΗΣ ΠΕΡΙΟΧΗΣ |



| | |
|----------------------------------|---|
| | <ul style="list-style-type: none"> ΔΗΜΙΟΥΡΓΙΑ ΧΡΗΜΑΤΟΔΟΤΟΥΜΕΝΩΝ ΠΡΟΓΡΑΜΜΑΤΩΝ ΣΕ ΥΦΙΣΤΑΜΕΝΕΣ ΚΑΙ ΥΠΟ ΙΔΡΥΣΗ ΕΠΙΧΕΙΡΗΣΕΙΣ ΚΥΡΙΩΣ ΣΤΟΝ ΤΟΜΕΑ ΤΗΣ ΓΕΩΡΓΙΑΣ ΚΑΙ ΤΗΣ ΚΤΗΝΟΤΡΟΦΙΑΣ <p style="text-align: center;">ΕΚΠΑΙΔΕΥΣΗ ΚΑΙ ΔΙΑ ΒΙΟΥ ΜΑΘΗΣΗ</p> <ul style="list-style-type: none"> ΠΡΟΣΑΡΜΟΓΗ ΤΩΝ ΘΕΜΑΤΙΚΩΝ ΕΝΟΤΗΤΩΝ ΤΟΥ ΚΕΝΤΡΟΥ ΔΙΑ ΒΙΟΥ ΜΑΘΗΣΗΣ ΩΣΤΕ ΝΑ ΔΟΘΕΙ ΕΜΦΑΣΗ ΣΤΙΣ ΑΝΑΓΚΕΣ ΤΟΥ ΔΗΜΟΥ (ΠΡΟΩΘΗΣΗ ΤΗΣ ΠΟΛΙΤΙΣΤΙΚΗΣ ΚΛΗΡΟΝΟΜΙΑΣ, ΠΡΩΤΕΣ ΒΟΗΘΕΙΕΣ, ΞΕΝΕΣ ΓΛΩΣΣΕΣ, ΨΗΦΙΑΚΗ ΙΚΑΝΟΤΗΤΑ ΓΙΑ ΗΛΕΚΤΡΟΝΙΚΕΣ ΣΥΝΑΛΛΑΓΕΣ, ΚΟΙΝΩΝΙΚΕΣ ΙΚΑΝΟΤΗΤΕΣ, ΕΙΚΑΣΤΙΚΟ ΕΡΓΑΣΤΗΡΙ ΚΑΙ ΕΠΙΧΕΙΡΗΜΑΤΙΚΟΤΗΤΑ) |
| <p>ΔΗΜΟΣ ΖΙΤΣΑΣ</p> | <p style="text-align: center;">ΚΟΙΝΩΝΙΚΗ ΠΡΟΣΤΑΣΙΑ</p> <ul style="list-style-type: none"> ΕΝΙΣΧΥΣΗ ΤΩΝ ΚΑΤΑ ΤΟΠΟΥΣ ΚΕΝΤΡΩΝ ΥΓΕΙΑΣ ΜΕ ΤΟΝ ΑΠΑΡΑΙΤΗΤΟ ΕΞΟΠΛΙΣΜΟ ΚΑΙ ΑΡΙΘΜΟ ΕΡΓΑΖΟΜΕΝΩΝ ΛΕΙΤΟΥΡΓΙΑ ΚΑΙ ΑΛΛΩΝ ΚΛΙΜΑΚΙΩΝ ΕΚΑΒ ΣΕ ΠΕΡΙΟΧΕΣ ΠΟΥ ΒΡΙΣΚΟΝΤΑΙ ΓΕΩΓΡΑΦΙΚΑ ΜΑΚΡΙΑ ΑΠΟ ΤΙΣ ΠΡΩΤΕΥΟΥΣΕΣ ΤΩΝ ΝΟΜΩΝ. ΑΝΑΠΤΥΞΗ ΤΟΥ ΘΕΣΜΟΥ ΤΩΝ ΚΕΠ ΥΓΕΙΑΣ ΕΝΙΣΧΥΣΗ ΤΟΥ ΡΟΛΟΥ ΤΩΝ ΕΠΙΤΡΟΠΩΝ ΙΣΟΤΗΤΑΣ ΤΩΝ ΦΙΛΩΝ ΚΑΙ ΧΡΗΜΑΤΟΔΟΤΗΣΗ ΤΩΝ ΣΧΕΤΙΚΩΝ ΠΑΡΕΜΒΑΣΕΩΝ ΕΝΙΣΧΥΣΗ ΤΩΝ ΚΕΝΤΡΩΝ ΚΟΙΝΟΤΗΤΑΣ ΜΕ ΕΠΙΠΛΕΟΝ ΠΡΟΣΩΠΙΚΟ ΔΥΝΑΤΟΤΗΤΑ ΕΝΤΑΞΗΣ ΚΟΙΝΩΝΙΚΩΝ ΠΑΝΤΟΠΩΛΕΙΩΝ ΣΤΟ ΕΣΠΑ ΜΕ ΣΚΟΠΟ ΤΗΝ ΕΝΙΣΧΥΣΗ ΤΟΥΣ <p style="text-align: center;">ΑΠΑΣΧΟΛΗΣΗ</p> <ul style="list-style-type: none"> ΕΝΕΡΓΕΙΕΣ ΓΙΑ ΤΗΝ ΔΙΑΤΗΡΗΣΗ ΤΩΝ ΥΦΙΣΤΑΜΕΝΩΝ ΘΕΣΕΩΝ ΕΡΓΑΣΙΑΣ ΚΑΙ ΕΠΙΔΟΤΗΣΗ ΝΕΩΝ ΠΡΟΣΛΗΨΕΩΝ <p style="text-align: center;">ΕΚΠΑΙΔΕΥΣΗ ΚΑΙ ΔΙΑ ΒΙΟΥ ΜΑΘΗΣΗ</p> <ul style="list-style-type: none"> ΔΡΑΣΕΙΣ ΓΙΑ ΤΗΝ ΠΡΟΩΘΗΣΗ ΤΗΣ ΕΚΠΑΙΔΕΥΣΗΣ ΚΑΙ ΔΙΑ ΒΙΟΥ ΜΑΘΗΣΗΣ, ΠΑΡΕΧΟΝΤΑΣ ΩΣ ΚΙΝΗΤΡΟ ΤΗΝ ΜΟΡΙΟΔΟΤΗΣΗ ΚΑΙ ΤΗΝ ΔΥΝΗΤΙΚΗ ΠΡΑΚΤΙΚΗ ΑΣΚΗΣΗ. |
| <p>ΔΗΜΟΣ ΗΓΟΥΜΕΝΙΤΣΑΣ</p> | <p style="text-align: center;">ΚΟΙΝΩΝΙΚΗ ΠΡΟΣΤΑΣΙΑ</p> <ul style="list-style-type: none"> ΣΥΝΕΧΙΣΗ ΛΕΙΤΟΥΡΓΙΑΣ ΤΟΥ ΚΕΝΤΡΟΥ ΚΟΙΝΟΤΗΤΑΣ, ΤΟΥ ΚΟΙΝΩΝΙΚΟΥ ΠΑΝΤΟΠΩΛΕΙΟΥ ΚΑΙ ΤΟΥ ΚΟΙΝΩΝΙΚΟΥ ΦΑΡΜΑΚΕΙΟΥ ΔΗΜΙΟΥΡΓΙΑ ΣΥΜΒΟΥΛΕΥΤΙΚΟΥ ΚΕΝΤΡΟΥ ΓΙΑ ΚΑΚΟΠΟΙΗΜΕΝΕΣ ΓΥΝΑΙΚΕΣ ΔΗΜΙΟΥΡΓΙΑ ΞΕΝΩΝΑ ΑΣΤΕΓΩΝ ΔΗΜΙΟΥΡΓΙΑ ΔΟΜΗΣ ΥΓΕΙΑΣ ΓΙΑ ΤΟΝ ΓΗΡΑΣΚΟΝΤΑ ΠΛΗΘΥΣΜΟ |



| | |
|----------------------|---|
| | <ul style="list-style-type: none"> ΔΗΜΙΟΥΡΓΙΑ ΚΕΝΤΡΟΥ ΠΡΟΣΒΑΣΗΣ ΕΥΑΛΩΤΩΝ ΟΜΑΔΩΝ ΣΤΗΝ ΥΓΕΙΟΝΟΜΙΚΗ ΠΕΡΙΘΑΛΨΗ (π.χ. ΚΟΙΝΩΝΙΚΟ ΙΑΤΡΕΙΟ) |
| ΔΗΜΟΣ ΑΡΤΑΙΩΝ | <p style="text-align: center;">ΚΟΙΝΩΝΙΚΗ ΠΡΟΣΤΑΣΙΑ</p> <ul style="list-style-type: none"> ΣΥΝΕΧΙΣΗ ΛΕΙΤΟΥΡΓΙΑΣ ΤΩΝ ΥΦΙΣΤΑΜΕΝΩΝ ΚΟΙΝΩΝΙΚΩΝ ΔΟΜΩΝ (ΣΥΜΒΟΥΛΕΥΤΙΚΟ ΚΕΝΤΡΟ ΚΑΤΑ ΤΗΣ ΒΙΑΣ ΤΩΝ ΓΥΝΑΙΚΩΝ, ΚΕΝΤΡΟ ΚΟΙΝΟΤΗΤΑΣ ΚΑΙ ΔΙΕΥΡΥΜΕΝΟ ΚΕΝΤΡΟ, ΚΟΙΝΩΝΙΚΟ ΠΑΝΤΟΠΩΛΕΙΟ, ΚΟΙΝΩΝΙΚΟ ΦΑΡΜΑΚΕΙΟ, ΚΔΗΦ ΑΓΚΑΛΙΑ ΚΑΙ ΑΓΙΑΣ ΘΕΟΔΩΡΑΣ) ΔΗΜΙΟΥΡΓΙΑ ΣΤΕΓΗΣ ΥΠΟΣΤΗΡΙΚΤΙΚΗΣ ΔΙΑΒΙΩΣΗΣ ΑΜΕΑ 18 ΚΑΙ ΑΝΩ ΚΑΤΑΣΚΕΥΗ ΤΕΣΣΑΡΩΝ ΝΗΠΙΑΓΩΓΕΙΩΝ ΣΕ ΚΑΜΠΗ, ΑΓΙΟΙ ΑΝΑΡΓΥΡΟΙ, ΚΑΛΑΜΙΑ ΚΑΙ ΓΡΑΜΜΕΝΙΤΣΑ ΚΑΤΑΣΚΕΥΗ ΝΕΟΥ ΠΑΙΔΙΚΟΥ ΣΤΑΘΜΟΥ ΚΑΙ ΚΑΠΗ ΣΤΗΝ ΠΕΡΙΟΧΗ ΤΗΣ ΑΓΙΑΣ ΘΕΟΔΩΡΑΣ ΔΗΜΙΟΥΡΓΙΑ ΣΤΕΓΗΣ ΥΠΟΣΤΗΡΙΖΟΜΕΝΗΣ ΔΙΑΒΙΩΣΗΣ ΓΙΑ ΑΜΕΑ ΔΗΜΙΟΥΡΓΙΑ ΚΑΙ ΛΕΙΤΟΥΡΓΙΑ ΚΕΝΤΡΟΥ ΑΛΤΣΧΑΙΜΕΡ ΔΡΑΣΕΙΣ ΚΑΙ ΔΟΜΗ ΓΙΑ ΑΣΤΕΓΟΥΣ ΔΗΜΙΟΥΡΓΙΑ ΚΕΝΤΡΟΥ ΦΡΟΝΤΙΔΑΣ ΓΙΑ ΤΟ ΠΑΙΔΙ (ΚΑΚΟΠΟΙΗΜΕΝΑ ΠΑΙΔΙΑ κ.τ.λ.) ΚΑΤΑΣΚΕΥΗ ΠΑΙΔΙΚΟΥ ΚΑΙ ΒΡΕΦΟΝΗΠΙΑΚΟΥ ΣΤΑΘΜΟΥ ΣΤΗΝ ΠΕΡΙΟΧΗ ΑΝΑΤΟΛΙΚΗΣ ΒΑΛΛΩΡΑΣ ΔΗΜΙΟΥΡΓΙΑ ΔΟΜΗΣ ΑΠΕΞΑΡΤΗΣΗΣ ΜΕΤΕΓΚΑΤΑΣΤΑΣΗ ΚΑΤΑΥΛΙΣΜΟΥ ΡΟΜΑ ΑΠΟ ΤΗΝ ΠΟΛΗ ΤΗΣ ΑΡΤΑΣ ΚΑΤΑΣΚΕΥΗ ΚΟΙΝΩΝΙΚΟΥ ΙΑΤΡΕΙΟΥ/ ΦΑΡΜΑΚΕΙΟΥ ΣΤΗΝ ΠΟΛΗ ΤΗΣ ΑΡΤΑΣ <p style="text-align: center;">ΕΚΠΑΙΔΕΥΣΗ ΚΑΙ ΔΙΑ ΒΙΟΥ ΜΑΘΗΣΗ</p> <ul style="list-style-type: none"> ΣΥΝΕΧΙΣΗ ΚΑΙ ΔΙΕΥΡΥΝΣΗ ΤΟΥ ΘΕΣΜΟΥ ΤΗΣ ΕΚΠΑΙΔΕΥΣΗΣ ΔΙΑ ΒΙΟΥ ΜΑΘΗΣΗΣ ΜΕ ΥΛΟΠΟΙΗΣΗ ΠΡΟΓΡΑΜΜΑΤΩΝ ΣΤΟΝ ΕΝΗΛΙΚΟ ΠΛΗΘΥΣΜΟ ΚΑΤΑΣΚΕΥΗ ΚΑΙ ΜΕΤΑΣΤΕΓΑΣΗ ΤΟΥ ΜΟΥΣΙΚΟΥ ΣΧΟΛΕΙΟΥ ΑΡΤΑΣ |
| ΔΗΜΟΣ ΠΑΡΓΑΣ | <p style="text-align: center;">ΚΟΙΝΩΝΙΚΗ ΠΡΟΣΤΑΣΙΑ</p> <ul style="list-style-type: none"> ΣΥΝΕΧΙΣΗ ΛΕΙΤΟΥΡΓΙΑΣ ΤΟΥ ΚΕΝΤΡΟΥ ΔΙΑ ΒΙΟΥ ΜΑΘΗΣΗΣ ΔΗΜΙΟΥΡΓΙΑ ΚΟΙΝΩΝΙΚΟΥ ΦΑΡΜΑΚΕΙΟΥ ΔΗΜΙΟΥΡΓΙΑ ΚΟΙΝΩΝΙΚΟΥ ΙΑΤΡΕΙΟΥ ΣΥΜΜΕΤΟΧΗ ΣΕ ΔΡΑΣΕΙΣ ΓΙΑ ΤΗΝ ΠΡΟΛΗΨΗ ΚΑΙ ΠΡΟΑΓΩΓΗ ΤΗΣ ΥΓΕΙΑΣ ΙΔΡΥΣΗ ΚΕΝΤΡΟΥ ΔΗΜΙΟΥΡΓΙΚΗΣ ΑΠΑΣΧΟΛΗΣΗΣ ΓΙΑ ΠΑΙΔΙΑ ΜΕ ΑΝΑΠΗΡΙΑ (ΚΔΑΠ ΑΜΕΑ) ΔΗΜΙΟΥΡΓΙΑ ΚΕΝΤΡΟΥ ΗΜΕΡΗΣΙΑΣ ΦΡΟΝΤΙΔΑΣ ΗΛΙΚΙΩΜΕΝΩΝ (Κ.Η.Φ.Η.) |



| | |
|-----------------------|---|
| | <ul style="list-style-type: none"> • ΥΛΟΠΟΙΗΣΗ ΤΟΥ ΚΑΙΝΟΥΡΓΙΟΥ ΠΡΟΓΡΑΜΜΑΤΟΣ « ΝΤΑΝΤΑΔΕΣ ΤΗΣ ΓΕΙΤΟΝΙΑΣ» ΠΟΥ ΑΦΟΡΑ ΤΗΝ ΦΥΛΑΞΗ ΒΡΕΦΩΝ ΗΛΙΚΙΑΣ ΑΠΟ ΕΞΙ ΜΗΝΩΝ ΕΩΣ 2,5 ΕΤΩΝ • ΥΛΟΠΟΙΗΣΗ ΤΟΥ ΠΡΟΓΡΑΜΜΑΤΟΣ «ΣΧΟΛΙΚΑ ΓΕΥΜΑΤΑ» ΣΕ ΣΧΟΛΙΚΕΣ ΜΟΝΑΔΕΣ Α/ΘΜΙΑΣ ΕΚΠΑΙΔΕΥΣΗΣ • ΣΥΝΕΧΙΣΗ ΛΕΙΤΟΥΡΓΙΑΣ ΤΩΝ ΥΦΙΣΤΑΜΕΝΩΝ ΚΟΙΝΩΝΙΚΩΝ ΔΟΜΩΝ (ΚΕΝΤΡΟ ΚΟΙΝΟΤΗΤΑΣ, ΚΟΙΝΩΝΙΚΟ ΠΑΝΤΟΠΩΛΕΙΟ, ΒΟΗΘΕΙΑ ΣΤΟ ΣΠΙΤΙ) <p style="text-align: center;">ΑΠΑΣΧΟΛΗΣΗ</p> <ul style="list-style-type: none"> • ΕΝΙΣΧΥΣΗ ΔΡΑΣΕΩΝ ΣΤΟΝ ΠΡΩΤΟΓΕΝΗ ΚΑΙ ΔΕΥΤΕΡΟΓΕΝΗ ΤΟΜΕΑ ΤΗΣ ΟΙΚΟΝΟΜΙΑΣ, ΤΟΝ ΤΟΥΡΙΣΜΟ, ΤΗΝ ΕΠΙΧΕΙΡΗΜΑΤΙΚΟΤΗΤΑ, ΤΗΝ ΑΓΡΟΤΙΚΗ ΟΙΚΟΝΟΜΙΑ • ΣΥΛΛΟΓΙΚΕΣ ΔΡΑΣΕΙΣ ΓΙΑ ΤΗΝ ΕΝΙΣΧΥΣΗ ΤΗΣ ΓΥΝΑΙΚΙΑΣ ΕΠΙΧΕΙΡΗΜΑΤΙΚΟΤΗΤΑΣ • ΔΙΕΥΡΥΝΣΗ ΤΩΝ ΕΥΚΑΙΡΙΩΝ ΑΠΑΣΧΟΛΗΣΗΣ ΕΥΑΛΩΤΩΝ ΠΛΗΘΥΣΜΙΑΚΩΝ ΟΜΑΔΩΝ ΜΕΣΩ ΤΗΣ ΕΠΙΔΟΤΗΣΗΣ ΕΡΓΑΣΙΑΣ ΚΑΙ ΤΗΣ ΠΑΡΟΧΗΣ ΚΙΝΗΤΡΩΝ ΑΠΑΣΧΟΛΗΣΗΣ • ΔΗΜΙΟΥΡΓΙΑ ΚοινΣΕπ ΣΥΛΛΟΓΙΚΗΣ ΚΑΙ ΚΟΙΝΩΝΙΚΗΣ ΩΦΕΛΕΙΑΣ • ΔΗΜΙΟΥΡΓΙΑ ΚΟΙΝΩΝΙΚΟΥ ΣΥΝΕΤΑΙΡΙΣΜΟΥ ΠΕΡΙΟΡΙΣΜΕΝΗΣ ΕΥΘΥΝΗΣ (Κοι.Σ.Π.Ε.) <p style="text-align: center;">ΕΚΠΑΙΔΕΥΣΗ ΚΑΙ ΔΙΑ ΒΙΟΥ ΜΑΘΗΣΗ</p> <ul style="list-style-type: none"> • ΥΛΟΠΟΙΗΣΗ ΠΡΟΓΡΑΜΜΑΤΩΝ ΕΚΠΑΙΔΕΥΣΗΣ ΚΑΙ ΕΠΑΓΓΕΛΜΑΤΙΚΗΣ ΚΑΤΑΡΤΙΣΗΣ ΜΕ ΙΔΙΑΙΤΕΡΗ ΕΜΦΑΣΗ ΣΤΟΥΣ ΑΝΕΡΓΟΥΣ |
| ΔΗΜΟΣ ΠΡΕΒΕΖΑΣ | <p style="text-align: center;">ΚΟΙΝΩΝΙΚΗ ΠΡΟΣΤΑΣΙΑ</p> <ul style="list-style-type: none"> • ΣΥΝΕΧΙΣΗ ΛΕΙΤΟΥΡΓΙΑΣ ΚΑΙ ΕΝΙΣΧΥΣΗ ΜΕ ΝΕΕΣ ΠΡΟΣΛΗΨΕΙΣ ΣΤΕΛΕΧΩΝ ΚΑΙ ΑΥΞΗΣΗ ΤΟΥ ΠΡΟΥΠΟΛΟΓΙΣΜΟΥ ΤΩΝ ΔΟΜΩΝ ΚΟΙΝΩΝΙΚΟΥ ΠΑΝΤΟΠΩΛΕΙΟΥ , ΚΟΙΝΩΝΙΚΟΥ ΦΑΡΜΑΚΕΙΟΥ , ΚΕΝΤΡΟ ΣΥΜΒΟΥΛΕΥΤΙΚΗΣ ΓΥΝΑΙΚΩΝ ΚΑΙ ΚΕΝΤΡΟ ΚΟΙΝΟΤΗΤΑΣ ΔΗΜΟΥ ΠΡΕΒΕΖΑΣ • ΕΠΕΚΤΑΣΗ ΔΡΑΣΕΩΝ ΤΟΥ ΚΟΙΝΩΝΙΚΟΥ ΦΑΡΜΑΚΕΙΟΥ ΜΕ ΚΕΠ ΥΓΕΙΑΣ - ΣΥΜΒΟΥΛΕΥΤΙΚΟΥ ΣΤΑΘΜΟΥ ΑΝΟΙΑΣ • ΔΗΜΙΟΥΡΓΙΑ ΚΕΝΤΡΟΥ ΑΝΟΙΑΣ • ΔΗΜΙΟΥΡΓΙΑ ΠΑΡΑΡΤΗΜΑΤΟΣ ΚΕΝΤΡΟΥ ΚΟΙΝΟΤΗΤΑΣ ΓΙΑ ΡΟΜΑ • ΣΥΝΕΧΙΣΗ ΛΕΙΤΟΥΡΓΙΑΣ ΚΕΝΤΡΟΥ ΣΥΜΒΟΥΛΕΥΤΙΚΗΣ ΓΥΝΑΙΚΩΝ • ΔΗΜΙΟΥΡΓΙΑ ΝΕΑΣ ΔΟΜΗΣ ΣΙΤΙΣΗΣ ΠΑΙΔΙΚΩΝ ΣΤΑΘΜΩΝ ΚΑΙ ΑΠΟΡΩΝ ΔΗΜΟΤΩΝ • ΔΗΜΙΟΥΡΓΙΑ ΔΟΜΩΝ ΣΤΕΓΑΣΗΣ ΓΙΑ ΤΟΥΣ ΡΟΜΑ • ΧΡΗΜΑΤΟΔΟΤΗΣΗ ΓΙΑ ΑΝΑΚΑΤΑΣΚΕΥΗ – ΠΡΟΣΘΗΚΗ ΚΤΙΡΙΟΥ ΓΙΑ ΑΔΕΙΟΔΟΤΗΣΗ ΒΡΕΦΟΝΗΠΙΑΚΟΥ ΣΤΑΘΜΟΥ ΜΑΡΓΑΡΩΝΑ (ΣΕ ΚΤΙΡΙΟ ΠΟΥ ΠΑΡΑΧΩΡΕΙΤΑΙ ΑΠΟ ΤΟΝ ΟΑΕΔ) |



| | |
|----------------------|---|
| | <ul style="list-style-type: none"> • ΧΡΗΜΑΤΟΔΟΤΗΣΗ ΓΙΑ ΕΠΙΣΚΕΥΗ ΚΤΙΡΙΟΥ ΠΡΩΗΝ ΠΙΚΠΑ ΓΙΑ ΣΥΝΕΧΙΣΗ ΣΤΕΓΑΣΗΣ ΔΟΜΗΣ ΚΔΑΠ Η ΚΑΙ ΑΛΛΗΣ ΚΟΙΝΩΝΙΚΗΣ ΔΟΜΗΣ (ΠΑΡΑΧΩΡΕΙΤΑΙ ΑΠΟ 6^Η ΥΠΕ) • ΠΑΡΑΤΑΣΗ ΛΕΙΤΟΥΡΓΙΑΣ ΤΟΥ ΚΗΦΗ ΔΗΜΟΥ ΠΡΕΒΕΖΑΣ ΚΑΙ ΧΡΗΜΑΤΟΔΟΤΗΣΗ ΓΙΑ ΠΡΟΜΗΘΕΙΑ ΕΙΔΙΚΟΥ ΟΧΗΜΑΤΟΣ ΓΙΑ ΤΗ ΜΕΤΑΦΟΡΑ ΩΦΕΛΟΥΜΕΝΩΝ |
| ΔΗΜΟΣ ΔΩΔΩΝΗΣ | <p style="text-align: center;">ΚΟΙΝΩΝΙΚΗ ΠΡΟΣΤΑΣΙΑ</p> <ul style="list-style-type: none"> • ΣΥΝΕΧΙΣΗ ΛΕΙΤΟΥΡΓΙΑΣ ΤΟΥ ΠΟΛΥΔΥΝΑΜΟΥ ΠΕΡΙΦΕΡΕΙΑΚΟΥ ΙΑΤΡΕΙΟΥ • ΔΗΜΙΟΥΡΓΙΑ ΚΕΠ ΥΓΕΙΑΣ • ΠΑΡΑΤΑΣΗ ΛΕΙΤΟΥΡΓΙΑΣ ΤΟΥ ΚΕΝΤΡΟΥ ΚΟΙΝΟΤΗΤΑΣ • ΕΝΙΣΧΥΣΗ ΔΡΑΣΗΣ ΚΟΙΝΩΝΙΚΟΥ ΛΑΧΑΝΟΚΗΠΟΥ • ΔΗΜΙΟΥΡΓΙΑ ΠΡΟΣΩΡΙΝΟΥ ΞΕΝΩΝΑ ΦΙΛΟΞΕΝΙΑΣ ΗΛΙΚΙΩΜΕΝΩΝ • ΔΗΜΙΟΥΡΓΙΑ ΚΕΝΤΡΟΥ ΗΜΕΡΗΣΙΑΣ ΦΡΟΝΤΙΔΑΣ ΗΛΙΚΙΩΜΕΝΩΝ (ΚΗΦΗ) • ΔΗΜΙΟΥΡΓΙΑ ΚΟΙΝΩΝΙΚΟΥ ΠΑΝΤΟΠΩΛΕΙΟΥ • ΕΝΤΑΞΗ ΤΟΥ ΔΗΜΟΥ ΣΤΟ ΠΡΟΓΡΑΜΜΑ «ΝΤΑΝΤΑΔΕΣ ΤΗΣ ΓΕΙΤΟΝΙΑΣ» • ΠΡΟΜΗΘΕΙΑ ΝΕΩΝ ΟΧΗΜΑΤΩΝ ΓΙΑ ΤΟ ΠΡΟΓΡΑΜΜΑ « ΒΟΗΘΕΙΑ ΣΤΟ ΣΠΙΤΙ» • ΧΡΗΜΑΤΟΔΟΤΗΣΗ ΓΙΑ ΑΓΟΡΑ 9ΘΕΣΙΩΝ ΟΧΗΜΑΤΩΝ ΓΙΑ ΜΕΤΑΦΟΡΑ ΠΑΙΔΙΩΝ ΑΠΟ ΚΑΙ ΠΡΟΣ ΚΔΑΠ Η ΗΛΙΚΙΩΜΕΝΩΝ ΠΡΟΣ ΚΗΦΗ <p style="text-align: center;">ΑΠΑΣΧΟΛΗΣΗ</p> <ul style="list-style-type: none"> • ΔΗΜΙΟΥΡΓΙΑ ΔΡΑΣΕΩΝ ΚΟΙΝΟΦΕΛΟΥΣ ΑΠΑΣΧΟΛΗΣΗΣ • ΔΗΜΙΟΥΡΓΙΑ ΕΝΙΑΙΟΥ ΠΛΗΡΟΦΟΡΙΑΚΟΥ ΣΥΣΤΗΜΑΤΟΣ ΔΙΑΣΥΝΔΕΣΗΣ ΟΛΩΝ ΤΩΝ ΦΟΡΕΩΝ ΠΑΡΕΧΟΝΤΑΣ ΤΗ ΔΥΝΑΤΟΤΗΤΑ ΑΜΕΣΗΣ ΚΑΙ ΕΓΚΑΙΡΗΣ ΕΝΗΜΕΡΩΣΗΣ <p style="text-align: center;">ΕΚΠΑΙΔΕΥΣΗ ΚΑΙ ΔΙΑ ΒΙΟΥ ΜΑΘΗΣΗ</p> <ul style="list-style-type: none"> • ΣΥΝΕΧΙΣΗ ΤΗΣ ΠΡΑΞΗΣ "ΚΕΝΤΡΟ ΔΙΑ ΒΙΟΥ ΜΑΘΗΣΗΣ ΔΗΜΟΥ ΔΩΔΩΝΗΣ .. • ΔΗΜΙΟΥΡΓΙΑ ΝΕΩΝ ΚΥΚΛΩΝ ΣΠΟΥΔΩΝ ΟΠΟΥ ΘΑ ΠΡΟΩΘΕΙΤΑΙ Η ΠΟΛΙΤΙΣΤΙΚΗ ΚΛΗΡΟΝΟΜΙΑ ΣΕ ΣΥΝΕΡΓΑΣΙΑ ΜΕ ΤΑ ΙΕΚ ΚΑΙ ΤΟ ΠΑΝΕΠΙΣΤΗΜΙΟ ΙΩΑΝΝΙΝΩΝ • ΔΗΜΙΟΥΡΓΙΑ ΚΟΙΝΩΝΙΚΩΝ ΦΡΟΝΤΙΣΤΗΡΙΩΝ • ΕΚΠΑΙΔΕΥΤΙΚΑ ΠΡΟΓΡΑΜΜΑΤΑ ΣΤΟΣ ΤΟΜΕΙΣ ΓΕΩΡΓΙΑΣ, ΚΤΗΝΟΤΡΟΦΙΑΣ ΚΑΙ ΚΑΛΛΙΕΡΓΙΑΣ ΑΡΩΜΑΤΙΚΩΝ ΦΥΤΩΝ • ΔΗΜΙΟΥΡΓΙΑ ΧΡΗΜΑΤΟΔΟΤΟΥΜΕΝΩΝ ΠΡΟΓΡΑΜΜΑΤΩΝ ΣΤΗ ΓΕΩΡΓΙΑ ΚΑΙ ΚΤΗΝΟΤΡΟΦΙΑ • ΕΚΠΑΙΔΕΥΤΙΚΑ ΣΕΜΙΝΑΡΙΑ ΓΙΑ ΕΡΓΑΖΟΜΕΝΟΥΣ ΚΑΙ ΑΝΕΡΓΟΥΣ • ΔΗΜΙΟΥΡΓΙΑ ΚΙΝΗΤΗΣ Η ΔΗΜΟΤΙΚΗΣ ΒΙΒΛΙΟΘΗΚΗΣ • ΠΡΟΓΡΑΜΜΑ ΕΚΠΑΙΔΕΥΣΗΣ ΝΕΩΝ ΤΕΧΝΟΛΟΓΙΩΝ |

Πηγή: Δήμοι Περιφέρειας Ηπείρου, Ιδία επεξεργασία



ΙΔΙΩΤΙΚΟΙ ΦΟΡΕΙΣ ΚΟΙΝΩΝΙΚΗΣ ΦΡΟΝΤΙΔΑΣ

Πίνακας 26. Προτάσεις Ιδιωτικών Φορέων Κοινωνικής Φροντίδας για τη νέα προγραμματική περίοδο ΕΣΠΑ 2021-2027

| <u>ΟΝΟΜΑΣΙΑ ΦΟΡΕΑ</u> | <u>ΠΡΟΤΑΣΕΙΣ</u> |
|--|--|
| ΠΕΡΙΦΕΡΕΙΑΚΗ ΟΜΟΣΠΟΝΔΙΑ ΑμεΑ ΗΠΕΙΡΟΥ ΚΑΙ ΒΟΡΕΙΩΝ ΙΟΝΙΩΝ ΝΗΣΩΝ | <ul style="list-style-type: none"> ΚΑΤΑΣΚΕΥΗ ΚΑΤΑΣΚΗΝΩΣΗΣ ΓΙΑ ΑΤΟΜΑ ΜΕ ΑΝΑΠΗΡΙΑ, ΟΠΟΥ ΣΤΟΝ ΧΩΡΟ ΑΥΤΟΝ ΘΑ ΕΞΥΠΗΡΕΤΟΥΝΤΑΙ ΑΤΟΜΑ ΜΕ ΑΝΑΠΗΡΙΕΣ ΤΗΣ ΠΕΡΙΦΕΡΕΙΑΣ ΗΠΕΙΡΟΥ, ΜΕ ΔΥΝΑΤΟΤΗΤΑ ΦΙΛΟΞΕΝΙΑΣ ΑΠΟ ΑΛΛΕΣ ΠΕΡΙΦΕΡΕΙΕΣ, ΑΛΛΑ ΚΑΙ ΠΑΙΔΙΩΝ ΧΩΡΙΣ ΑΝΑΠΗΡΙΑ |
| ΣΥΛΛΟΓΟΣ ΓΟΝΕΩΝ ΚΗΔΕΜΟΝΩΝ ΚΑΙ ΦΙΛΩΝ ΑΤΟΜΩΝ ΜΕ ΑΝΑΠΗΡΙΕΣ ΚΥΨΕΛΗ | <ul style="list-style-type: none"> ΕΠΙΧΟΡΗΓΗΣΗ ΓΙΑ ΤΗΝ ΛΕΙΤΟΥΡΓΙΑ ΤΟΥ Κ.Δ.Η.ΦΑ.με.Α ΤΟΥΛΑΧΙΣΤΟΝ ΓΙΑ 3 ΕΤΗ. ΕΠΙΧΟΡΗΓΗΣΗ ΓΙΑ ΤΗΝ ΛΕΙΤΟΥΡΓΙΑ ΣΤΕΓΗΣ ΥΠΟΣΤΗΡΙΖΟΜΕΝΗΣ ΔΙΑΒΙΩΣΗΣ (ΔΙΑΜΕΡΙΣΜΑ), ΓΙΑ 3 ΑΤΟΜΑ ΜΕ ΑΝΑΠΗΡΙΕΣ ΕΠΙΧΟΡΗΓΗΣΗ ΓΙΑ ΑΓΟΡΑ ΔΙΑΜΕΡΙΣΜΑΤΟΣ (Σ.Υ.Δ.) ΠΕΡΙΠΟΥ 110 τ.μ. |
| Ε.Λ.Ε.Π.Α.Π. (ΕΛΛΗΝΙΚΗ ΕΤΑΙΡΙΑ ΠΡΟΣΤΑΣΙΑΣ ΚΑΙ ΑΠΟΚΑΤΑΣΤΑΣΕΩΣ ΑΝΑΠΗΡΩΝ ΠΡΟΣΩΠΩΝ ΠΑΡΑΡΤΗΜΑ ΙΩΑΝΝΙΝΩΝ | <ul style="list-style-type: none"> ΔΗΜΙΟΥΡΓΙΑ ΠΡΟΤΥΠΟΥ ΞΕΝΩΝΑ ΒΡΑΧΕΙΑΣ ΦΙΛΟΞΕΝΙΑΣ ΓΙΑ ΑΤΟΜΑ ΜΕ ΑΝΑΠΗΡΙΕΣ ΔΗΜΙΟΥΡΓΙΑ ΚΕΝΤΡΟΥ ΦΙΛΟΞΕΝΙΑΣ ΠΑΙΔΙΩΝ Α.με.Α ΠΟΥ ΒΡΙΣΚΟΝΤΑΙ ΣΕ ΚΙΝΔΥΝΟ ΚΑΙ ΕΧΟΥΝ ΑΠΟΜΑΚΡΥΝΘΕΙ ΑΠΟ ΤΟ ΟΙΚΟΓΕΝΕΙΑΚΟ ΤΟΥΣ ΠΕΡΙΒΑΛΛΟΝ ΕΠΕΙΤΑ ΑΠΟ ΕΙΣΑΓΓΕΛΙΚΕΣ ΠΑΡΕΜΒΑΣΕΙΣ ΔΗΜΙΟΥΡΓΙΑ ΠΡΟΤΥΠΟΥ ΑΘΛΗΤΙΚΟΥ ΚΕΝΤΡΟΥ ΜΕ ΔΡΑΣΤΗΡΙΟΤΗΤΕΣ ΠΡΟΣΑΡΜΟΣΜΕΝΕΣ ΓΙΑ Α.με.Α ΩΣ ΜΕΣΟ ΘΕΡΑΠΕΥΤΙΚΗΣ ΑΓΩΓΗΣ ΕΚΤΕΤΑΜΕΝΟ ΠΡΟΓΡΑΜΜΑ «ΒΟΗΘΕΙΑ ΣΤΟ ΣΠΙΤΙ» ΜΕ ΕΠΙΠΡΟΣΘΕΤΕΣ ΥΠΗΡΕΣΙΕΣ ΓΙΑ ΠΟΛΙΤΕΣ ΜΕ ΒΑΡΙΕΣ ΑΝΑΠΗΡΙΕΣ ΕΠΙΔΟΤΗΣΗ ΜΕΤΑΚΙΝΗΣΗΣ Η΄ ΕΞΑΣΦΑΛΙΣΗ ΟΧΗΜΑΤΟΣ ΓΙΑ Α.με.Α ΠΟΥ ΔΙΑΒΙΟΥΝ ΕΚΤΟΣ ΠΟΛΕΩΣ ΜΕ ΣΚΟΠΟ ΤΗΝ ΜΕΤΑΚΙΝΗΣΗ ΤΟΥΣ ΣΕ ΚΕΝΤΡΑ ΑΠΟΘΕΡΑΠΕΙΑΣ ΑΠΟΚΑΤΑΣΤΑΣΗΣ ΚΑΙ ΔΙΗΜΕΡΕΥΣΗΣ |
| ΤΑΧΤ HELLAS | <ul style="list-style-type: none"> ΔΗΜΙΟΥΡΓΙΑ ΔΟΜΗΣ ΨΥΧΟΚΟΙΝΩΝΙΚΗΣ ΑΠΟΚΑΤΑΣΤΑΣΗΣ ΓΙΑ ΗΛΙΚΙΩΜΕΝΟΥΣ ΜΕ ΨΥΧΙΚΕΣ ΔΙΑΤΑΡΑΧΕΣ (+ 65 ΕΤΩΝ) |
| ΕΤΑΙΡΕΙΑ ΠΡΟΑΓΩΓΗΣ ΨΥΧΙΚΗΣ ΥΓΕΙΑΣ ΗΠΕΙΡΟΥ (ΕΠΡΟΨΥΗ) | <ul style="list-style-type: none"> ΔΗΜΙΟΥΡΓΙΑ ΔΟΜΩΝ ΕΠΑΝΕΝΤΑΞΗΣ ΑΣΘΕΝΩΝ ΠΟΥ ΒΡΙΣΚΟΝΤΑΙ ΣΤΟ ΦΑΣΜΑ ΤΟΥ ΑΥΤΙΣΜΟΥ ΑΝΑΠΤΥΞΗ ΤΟΥ ΚΕΝΤΡΟΥ ΗΜΕΡΑΣ ΓΙΑ ΤΙΣ ΔΙΑΤΑΡΑΧΕΣ ΣΤΟ ΦΑΣΜΑ ΤΟΥ ΑΥΤΙΣΜΟΥ ΜΕ ΤΗΝ ΔΙΑΣΥΝΔΕΣΗ ΤΟΥ ΜΕ ΤΟ ΕΙΔΙΚΟ ΙΑΤΡΕΟ ΓΙΑ ΕΝΗΛΙΚΕΣ ΑΣΘΕΝΕΙΣ ΠΟΥ ΒΡΙΣΚΟΝΤΑΙ ΣΤΟ ΦΑΣΜΑ ΤΟΥ ΑΥΤΙΣΜΟΥ ΔΗΜΙΟΥΡΓΙΑ ΞΕΝΩΝΑ ΒΡΑΧΕΙΑΣ ΝΟΣΗΛΕΙΑΣ- ΠΕΡΙΣΤΡΕΦΟΜΕΝΗΣ ΠΟΡΤΑΣ ΓΙΑ ΑΣΘΕΝΕΙΣ ΠΟΥ ΔΕΝ ΠΛΗΡΟΥΝ ΤΙΣ ΠΡΟΥΠΟΘΕΣΕΙΣ ΩΣΤΕ ΝΑ ΦΙΛΟΞΕΝΗΘΟΥΝ ΣΕ ΞΕΝΩΝΕΣ ΑΠΟΚΑΤΑΣΤΑΣΗΣ |
| ΣΥΛΛΟΓΟΣ ΠΡΟΣΤΑΣΙΑΣ ΑΤΟΜΩΝ ΜΕ ΔΙΑΤΑΡΑΧΗ ΑΥΤΙΣΤΙΚΟΥ ΦΑΣΜΑΤΟΣ «ΕΣΤΙΑ» | <ul style="list-style-type: none"> ΔΗΜΙΟΥΡΓΙΑ ΣΤΕΓΩΝ ΥΠΟΣΤΗΡΙΖΟΜΕΝΗΣ ΔΙΑΒΙΩΣΗΣ ΓΙΑ ΑΤΟΜΑ ΜΕ ΔΙΑΤΑΡΑΧΗ ΑΥΤΙΣΤΙΚΟΥ ΦΑΣΜΑΤΟΣ ΔΗΜΙΟΥΡΓΙΑ ΚΕΝΤΡΟΥ ΗΜΕΡΑΣ ΓΙΑ ΑΤΟΜΑ ΜΕ ΔΙΑΤΑΡΑΧΗ ΑΥΤΙΣΤΙΚΟΥ ΦΑΣΜΑΤΟΣ ΔΗΜΙΟΥΡΓΙΑ ΔΙΑΜΕΡΙΣΜΑΤΩΝ ΒΡΑΧΥΧΡΟΝΙΑΣ ΦΙΛΟΞΕΝΙΑΣ ΓΙΑ ΑΤΟΜΑ ΜΕ ΔΙΑΤΑΡΑΧΗ ΑΥΤΙΣΤΙΚΟΥ ΦΑΣΜΑΤΟΣ ΔΗΜΙΟΥΡΓΙΑ ΑΘΛΗΤΙΚΟΥ ΚΕΝΤΡΟΥ ΑΜΕΑ |



| | |
|--|--|
| ΠΑΝΗΠΕΙΡΩΤΙΚΗ ΕΝΩΣΗ ΓΙΑ ΤΟΝ ΝΕΑΝΙΚΟ ΔΙΑΒΗΤΗ | <ul style="list-style-type: none"> • ΔΗΜΙΟΥΡΓΙΑ ΒΑΣΗΣ ΔΕΔΟΜΕΝΩΝ ΚΑΙ ΔΙΚΤΥΟΥ ΠΡΟΜΗΘΕΙΑΣ ΚΑΙ ΔΙΑΝΟΜΗΣ ΚΑΘΗΜΕΡΙΝΩΝ ΑΝΑΛΩΣΙΜΩΝ (ΤΑΙΝΙΕΣ, ΜΕΤΡΗΤΕΣ, ΒΕΛΟΝΕΣ κ.α.) ΓΙΑ ΑΝΑΣΦΑΛΙΣΤΑ ΑΤΟΜΑ ΜΕ ΣΔΤ1 |
| ΣΥΛΛΟΓΟΣ ΓΟΝΕΩΝ ΚΗΔΕΜΟΝΩΝ ΚΑΙ ΦΙΛΩΝ ΑΤΟΜΩΝ ΜΕ ΑΝΑΠΗΡΙΑ ΝΟΜΟΥ ΑΡΤΑΣ «ΑΓΚΑΛΙΑ» | <ul style="list-style-type: none"> • ΔΗΜΙΟΥΡΓΙΑ ΣΤΕΓΩΝ ΥΠΟΣΤΗΡΙΖΟΜΕΝΗΣ ΔΙΑΒΙΩΣΗΣ ΓΙΑ ΑΤΟΜΑ ΜΕ ΑΝΑΠΗΡΙΕΣ |
| ΣΥΛΛΟΓΟΣ ΓΟΝΕΩΝ ΚΑΙ ΦΙΛΩΝ ΠΑΙΔΙΩΝ ΜΕ ΕΙΔΙΚΕΣ ΑΝΑΓΚΕΣ ΝΟΜΟΥ ΑΡΤΑΣ «ΑΓΙΑ ΘΕΟΔΩΡΑ» | <ul style="list-style-type: none"> • ΣΥΝΕΧΙΣΗ ΤΟΥ ΠΡΟΓΡΑΜΜΑΤΟΣ « ΚΕΝΤΡΑ ΔΙΗΜΕΡΕΥΣΗΣ – ΗΜΕΡΗΣΙΑΣ ΦΡΟΝΤΙΔΑΣ ΑΤΟΜΩΝ ΜΕ ΑΝΑΠΗΡΙΑ » ΜΕ ΤΑΥΤΟΧΡΟΝΗ ΑΥΞΗΣΗ ΤΟΥ ΜΗΝΙΑΙΟΥ ΠΟΣΟΥ ΕΠΙΧΟΡΗΓΗΣΗΣ ΑΝΑ ΩΦΕΛΟΥΜΕΝΟ • ΚΑΤΑΣΚΕΥΗ ΣΤΕΓΗΣ ΜΟΝΙΜΗΣ ΔΙΑΒΙΩΣΗΣ ΤΩΝ ΑΜΕΑ |
| ΑΡΣΙΣ | <ul style="list-style-type: none"> • ΕΡΓΑΣΙΑΚΗ ΎΝΤΑΞΗ ΕΥΑΛΩΤΩΝ ΚΑΙ ΕΥΠΑΘΩΝ ΟΜΑΔΩΝ. • ΕΚΠΑΙΔΕΥΣΗ ΣΤΑ ΑΝΘΡΩΠΙΝΑ ΔΙΚΑΙΩΜΑΤΑ ΣΕ ΣΧΟΛΕΙΑ. • ΕΠΑΝΕΝΤΑΞΗ – ΔΙΕΥΚΟΛΥΝΣΗ ΠΡΟΣΒΑΣΗΣ ΣΕ ΥΠΗΡΕΣΙΕΣ ΚΑΙ ΚΟΙΝΩΝΙΚΑ ΑΓΑΘΑ • ΔΡΑΣΕΙΣ ΠΑΙΔΙΚΗΣ ΠΡΟΣΤΑΣΙΑΣ (ΠΡΟΛΗΨΗ ΚΑΙ ΠΑΡΕΜΒΑΣΗ) • ΥΠΟΣΤΗΡΙΞΗ ΣΤΗΝ ΕΝΗΛΙΚΗ ΖΩΗ – ΕΝΙΣΧΥΣΗ ΤΗΣ ΑΠΟΙΔΡΥΜΑΤΟΠΟΙΗΣΗΣ <p>ΕΝΙΣΧΥΣΗ ΤΗΣ ΤΥΠΙΚΗΣ ΕΚΠΑΙΔΕΥΣΗΣ ΜΕΣΑ ΑΠΟ ΔΡΑΣΕΙΣ ΜΗ ΤΥΠΙΚΗΣ ΚΑΙ ΑΤΥΠΗΣ ΕΚΠΑΙΔΕΥΣΗΣ ΓΙΑ ΠΑΙΔΙΑ ΚΑΙ ΝΕΟΥΣ.</p> |

Πηγή: Ιδιωτικοί Φορείς Κοινωνικής Φροντίδας Περιφέρειας Ηπείρου, ίδια επεξεργασία



ΚΕΦΑΛΑΙΟ 7. ΣΥΜΠΕΡΑΣΜΑΤΑ

Υστέρα από την καταγραφή των κοινωνικών δομών των Δήμων, Ν.Π.Ι.Δ μη κερδοσκοπικού χαρακτήρα και ιδιωτών φαίνεται ότι στην Περιφέρεια Ηπείρου, λειτουργεί ένας μεγάλος αριθμός δομών κοινωνικής προστασίας που δρουν στους παρακάτω τομείς:

- Τομέας Προστασίας Οικογένειας και Παιδιού
- Τομέας Προστασίας ΑΜΕΑ
- Τομέας Προστασίας Τρίτης Ηλικίας
- Τομέας Υγείας και Ψυχικής Υγείας
- Τομέας Προστασίας ειδικών και ευάλωτων ομάδων – καταπολέμηση της φτώχειας και του κοινωνικού αποκλεισμού

Οι παραπάνω Δομές καλύπτουν τόσο τις Ευάλωτες Ομάδες Πληθυσμού: άτομα με αναπηρίες , εξαρτημένα ή απεξαρτημένα από ουσίες άτομα, οροθετικοί, φυλακισμένοι/ αποφυλακισμένοι και ανήλικοι παραβάτες όσο και τις Ειδικές Ομάδες Πληθυσμού: Άνεργοι, Μακροχρόνια Άνεργοι, Μη οικονομικά ενεργοί, Φτωχοί εργαζόμενοι, Ανασφάλιστοι, Αρχηγοί μονογονεϊκών οικογενειών και τα μέλη πολύτεκνων οικογενειών, Γυναίκες και παιδιά θύματα κακοποίησης, Μετανάστες , Άτομα με πολιτισμικές ιδιαιτερότητες, Ασυνόδευτοι ανήλικοι, Δικαιούχοι του Κοινωνικού Εισοδήματος Αλληλεγγύης (ΚΕΑ) , Άστεγοι ή άτομα που έχουν αποκλειστεί από τη στέγαση και στερούνται βασικών αγαθών.

Από τα κονδύλια που διατίθενται μέσω του ΕΚΤ και του Θ:Σ9 για την χρηματοδότηση της λειτουργίας Κοινωνικών Δομών όπως Κ.Η.Φ.Η. , Κ.Δ.Η.Φ., Σ.Υ.Δ., Κοινωνικών Παντοπωλείων και Κοινωνικών Φαρμακείων, διαπιστώνεται ότι υπάρχει αξιοποίηση των χρηματοδοτικών εργαλείων για την κοινωνική πολιτική σε Περιφερειακό Επίπεδο και οι στόχοι που έχουν τεθεί με την ΠΕΣΚΕ εξελίσσονται ικανοποιητικά. Επίσης αξιοποιείται η δυναμική των φορέων ιδιωτικού χαρακτήρα και εθελοντισμού, οι οποίοι λειτουργούν προγράμματα κοινωνικής φροντίδας για τις ευάλωτες ομάδες του πληθυσμού.

Για την εκτίμηση των ευάλωτων νοικοκυριών σε κάθε Περιφερειακή Ενότητα της Περιφέρειας Ηπείρου σε συνεργασία με τους Δήμους /Εταίρους Κοινωνικών Συμπράξεων της Περιφέρειας συλλέξαμε στοιχεία που αφορούν τους ωφελούμενους του προγράμματος ΤΕΒΑ και τα εξαρτώμενα μέλη τους ανά ηλικιακή ομάδα και ανά Περιφερειακή Ενότητα. Στις Περιφερειακές Ενότητες Ιωαννίνων και Πρέβεζας το έτος 2021 υπήρξε μείωση των ωφελούμενων ΤΕΒΑ σε σχέση με το 2020 , ενώ αντίθετα υπήρξε αύξηση των ωφελούμενων ΤΕΒΑ στις Περιφερειακές Ενότητες Άρτας και Θεσπρωτίας.

Επιπλέον σε συνεργασία με την Περιφερειακή Διεύθυνση Ηπείρου του Οργανισμού Προνοιακών Επιδομάτων Κοινωνικής Αλληλεγγύης (**ΟΠΕΚΑ**) συγκεντρώσαμε στοιχεία των προνοϊκών παροχών και επιδομάτων που χορηγεί ο Οργανισμός με στόχο την οικονομική στήριξη και την κοινωνική ένταξη των οικογενειών και ευπαθών ομάδων του πληθυσμού ανά Περιφερειακή Ενότητα. Για το έτος 2021 υπήρξαν συνολικά 1047 αιτήσεις για τα προνοϊκά αναπηρικά επιδόματα εκ των οποίων 460 αφορούν την Π.Ε. Ιωαννίνων, 268 την Π.Ε. Άρτας, 188 την Π.Ε. Πρέβεζας και 131 την Π.Ε. Θεσπρωτίας.



Τέλος, σχετικά με τα επίπεδα εγγεγραμμένης ανεργίας ετών 2020 και 2021 στην Περιφέρεια Ηπείρου, όπως καταγράφεται στις μηνιαίες εκθέσεις του ΟΑΕΔ παρατηρείται αύξηση στον αριθμό των εγγεγραμμένων ανέργων.

Στην Περιφέρεια Ηπείρου ο δείκτης επιβάρυνσης του μόνιμου πληθυσμού από την ανεργία (8,503) , με βάση την καταγραφή εγγεγραμμένων ανέργων στις 30-4-2021 , είναι χαμηλότερος του μέσου όρου των 13 Περιφερειών (10,4803)

Μεταξύ των τεσσάρων Περιφερειακών Ενοτήτων , η Π.Ε. Πρέβεζας εμφανίζει τον υψηλότερο δείκτη τη συγκεκριμένη χρονική περίοδο και ακολουθούν οι Περιφερειακές Ενότητες Άρτας, Ιωαννίνων και Θεσπρωτίας.

Στην Περιφέρεια Ηπείρου λειτουργούν 10 (δέκα) Κέντρα Κοινότητας με στόχο την εξυπηρέτηση του γενικού πληθυσμού στην εφαρμογή προγραμμάτων προνοιακού χαρακτήρα που αφορούν παροχές οικονομικών ενισχύσεων σε άτομα και οικογένειες που ζουν κάτω από το όριο της φτώχειας καθώς και την καταγραφή των προβλημάτων που αντιμετωπίζουν οι ευάλωτες και ευπαθείς ομάδες. Επίσης, έχουν ως αρμοδιότητα την παροχή συμβουλευτικής υποστήριξης και ενημέρωσης των πολιτών για τις λοιπές παρεχόμενες υπηρεσίες από φορείς και δομές εξειδικευμένης παρέμβασης. Η δημιουργία νέων Κέντρων Κοινότητας, καθώς και η διεύρυνση κάποιων από τα υπάρχοντα θα αποτελέσει σημαντικό βήμα στην αναβάθμιση των κοινωνικών παροχών στην Περιφέρεια Ηπείρου.

Η Διεύθυνση Κοινωνικής Μέριμνας είναι η καθ' ύλην αρμόδια υπηρεσία σε επίπεδο Περιφέρειας η οποία ασκεί αρμοδιότητες προνοιακού χαρακτήρα που αφορούν τις παραπάνω πληθυσμιακές ομάδες.

Στα πλαίσια αυτού του ρόλου η Διεύθυνση Κοινωνικής Μέριμνας της Περιφέρειας Ηπείρου μεριμνά για την διασύνδεση των κοινωνικών υπηρεσιών και δομών σε επίπεδο Περιφέρειας για θέματα κοινωνικής πρόνοιας με σκοπό την πληρέστερη πληροφόρηση των πολιτών και κυρίως αυτών που ανήκουν στις ευάλωτες και ευπαθείς ομάδες , καθώς και την καταγραφή και συνεχή επικαιροποίηση του χάρτη των κοινωνικών υπηρεσιών. Έχει έτσι πλέον τη δυνατότητα της πληρέστερης αξιολόγησης των εφαρμοζόμενων προγραμμάτων , ώστε να προταθούν θέματα που αφορούν τους νέους άξονες της Κοινωνικής Πολιτικής .

Η ΠΕΣΚΕ της Περιφέρειας Ηπείρου, που εκπονήθηκε με βάση τους τρεις Πυλώνες και τους τέσσερις Βασικούς Άξονες του Εθνικού Στρατηγικού Πλαισίου για την Κοινωνική Ένταξη, αποτελεί το εργαλείο χάραξης κοινωνικής πολιτικής σε Περιφερειακό Επίπεδο. Μέσα από την παρακολούθηση της ΠΕΣΚΕ διαπιστώθηκαν τα κάτωθι:

- Αναγκαιότητα για τη δημιουργία δύο διευρυμένων Κέντρων Κοινότητας στους Δήμους Ιωαννιτών και Αρταίων , όπου υπάρχουν θύλακες και καταυλισμοί Ρομά , με στόχο την εξειδικευμένη παρέμβαση ώστε να πραγματοποιηθούν δράσεις για την βελτίωση των συνθηκών διαβίωσης τους. Στο Δήμο Ιωαννιτών έχει αρχίσει η διαδικασία για την δημιουργία του.
- Αναγκαιότητα της λειτουργίας δύο Κέντρων Ημέρας για το Alzheimer και δύο Κέντρων Ημέρας για τον Αυτισμό, ώστε να καλυφθούν οι ανάγκες όλης της Περιφέρειας . Έχει ήδη δοθεί έγκριση



σκοπιμότητας για ένα Κέντρο Άνοιας -ALZHEIMER με έδρα τα Ιωάννινα και ανάδοχο την Εταιρεία Ψυχοκοινωνικής Έρευνας και Παρέμβασης (Ε.Ψ.Ε.Π.).

- Αναγκαιότητα για σημαντικές δράσεις για την Κοινωνική Οικονομία και την Κοινωνική Επιχειρηματικότητα.

