

ΠΕΡΙΦΕΡΕΙΑΚΟ ΠΑΡΑΤΗΡΗΤΗΡΙΟ ΚΟΙΝΩΝΙΚΗΣ ΕΝΤΑΞΗΣ ΚΑΙ ΚΟΙΝΩΝΙΚΗΣ ΣΥΝΟΧΗΣ ΗΠΕΙΡΟΥ

ΣΤΑΤΙΣΤΙΚΑ 2020

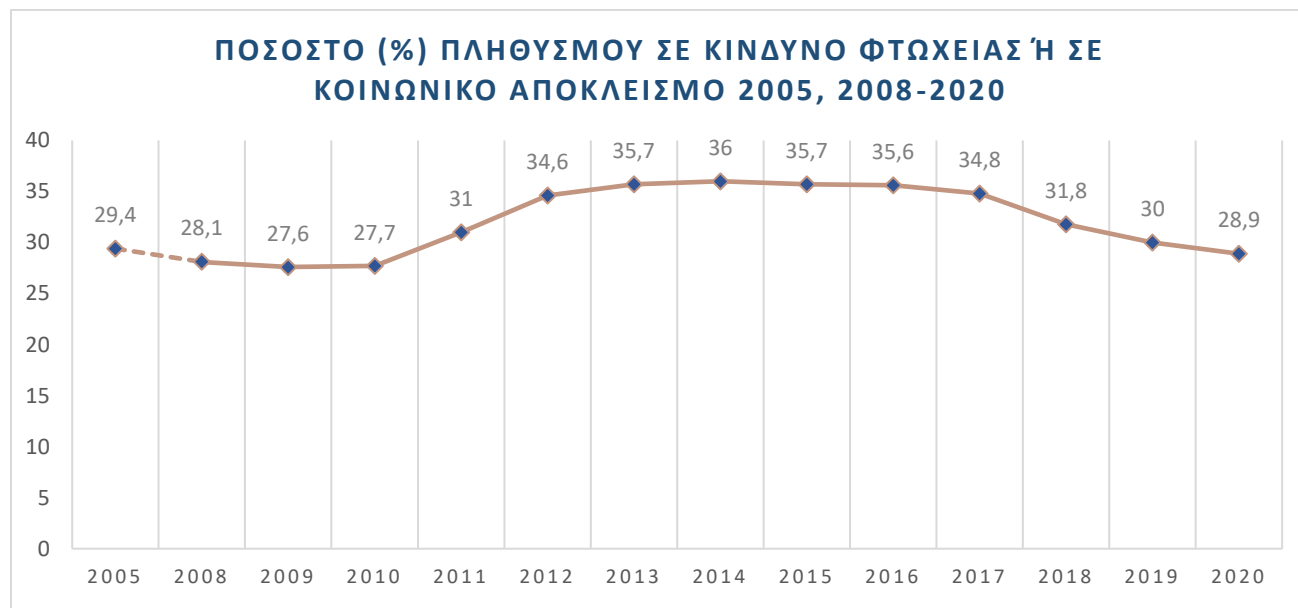
ΦΤΩΧΕΙΑ – ΣΥΝΘΗΚΕΣ ΔΙΑΒΙΩΣΗΣ

ΑΠΑΣΧΟΛΗΣΗ - ΑΝΕΡΓΙΑ

Πληθυσμός (σε χιλιάδες) σε κίνδυνο φτώχειας ή σε κοινωνικό αποκλεισμό: 2005, 2008-2020

Έτος Έρευνας	2005	2008	2009	2010	2011	2012	2013	2014	2015	2016	2017	2018	2019	2020
Πληθυσμός σε χιλιάδες	3.131	3.046	3.007	3.031	3.403	3.795	3.904	3.885	3.829	3.789	3.702	3.349	3.162	3.044

Ποσοστό πληθυσμού σε κίνδυνο φτώχειας ή κοινωνικό αποκλεισμό

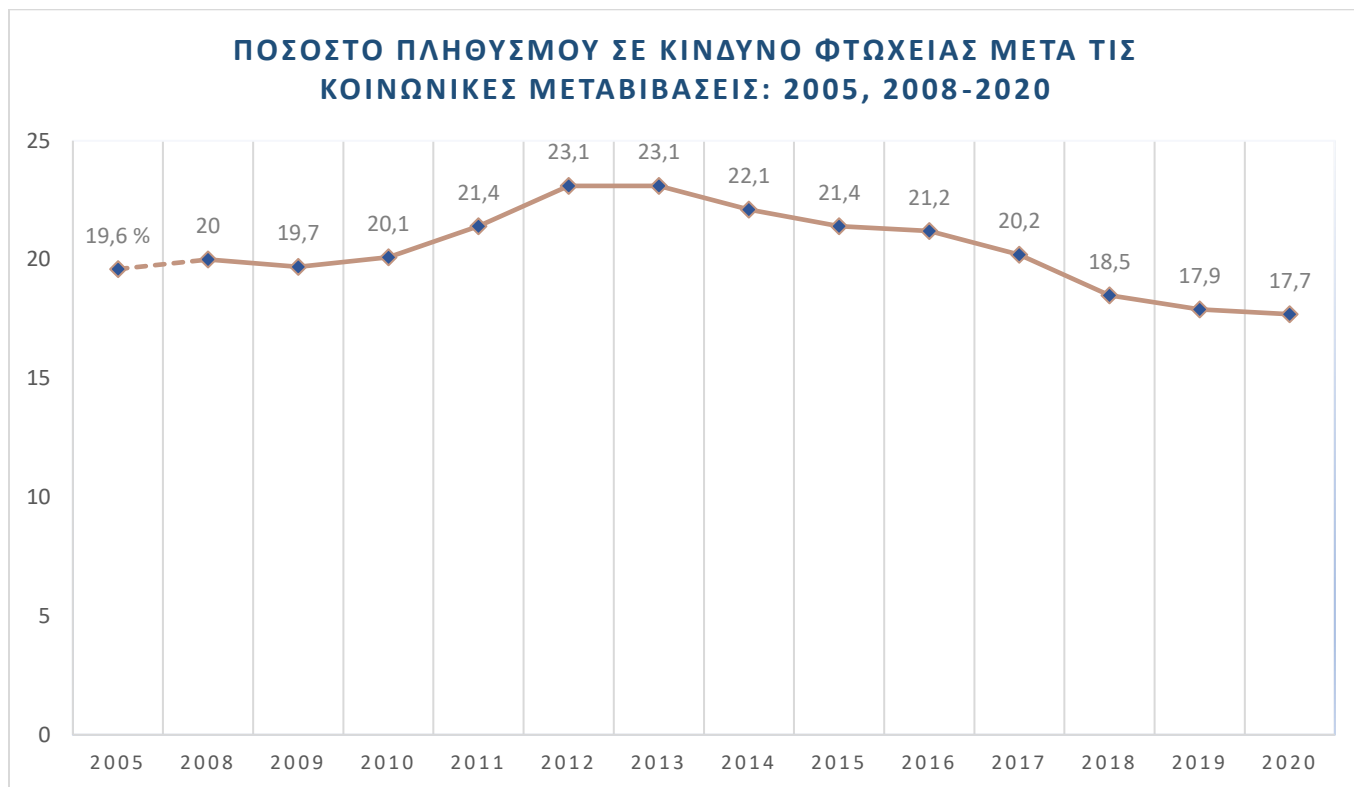


Πηγή: ΕΛΣΤΑΤ, Ιδία Επεξεργασία



Με τη συγχρηματοδότηση της Ελλάδας και της Ευρωπαϊκής Ένωσης

Ποσοστό πληθυσμού σε κίνδυνο φτώχειας ή κοινωνικό αποκλεισμό μετά τις κοινωνικές μεταβιβάσεις

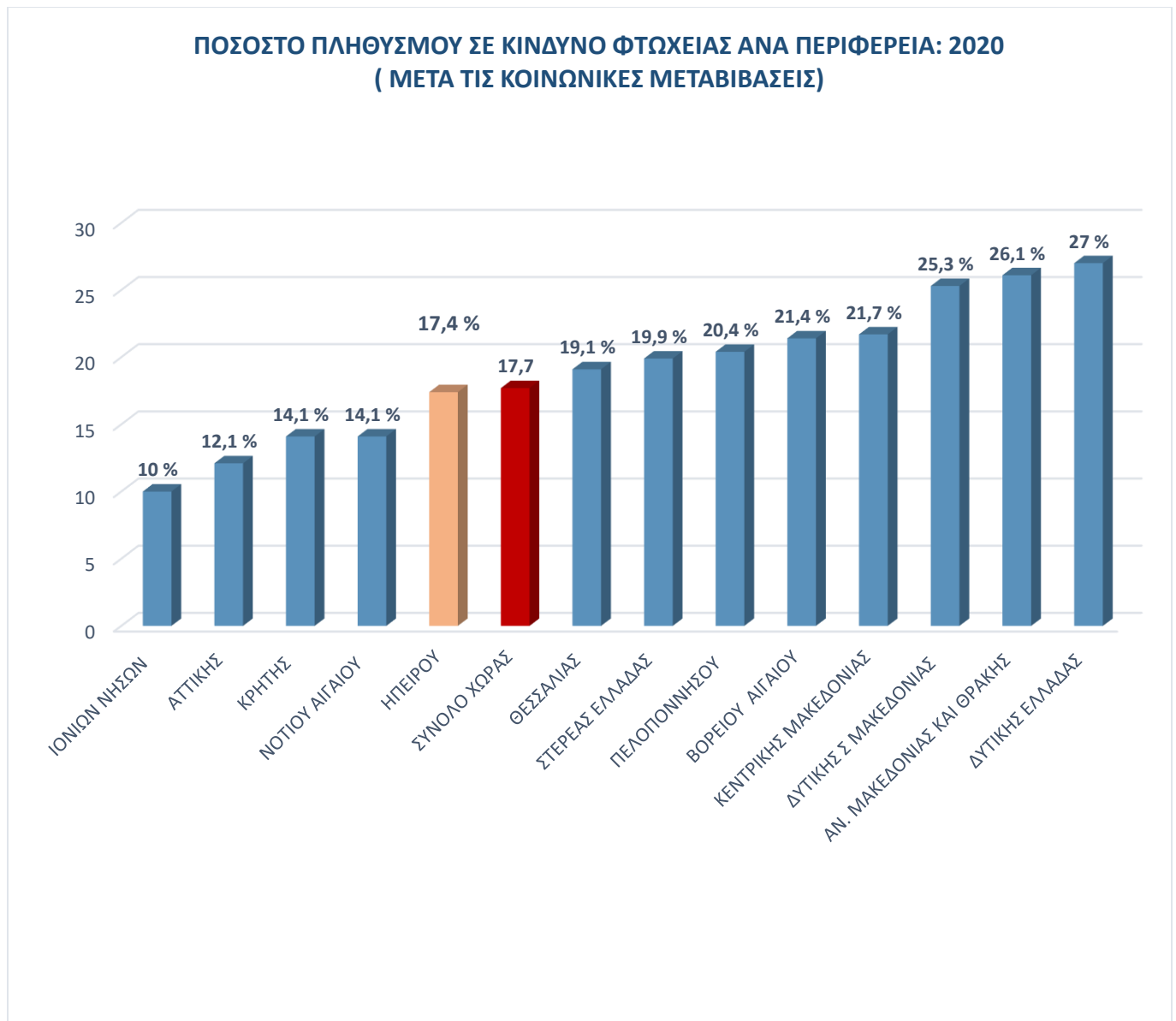


Πηγή: ΕΛΣΤΑΤ, Ιδία Επεξεργασία



Με τη συγχρηματοδότηση της Ελλάδας και της Ευρωπαϊκής Ένωσης

Ποσοστό πληθυσμού σε κίνδυνο φτώχειας στην Περιφέρεια Ηπείρου

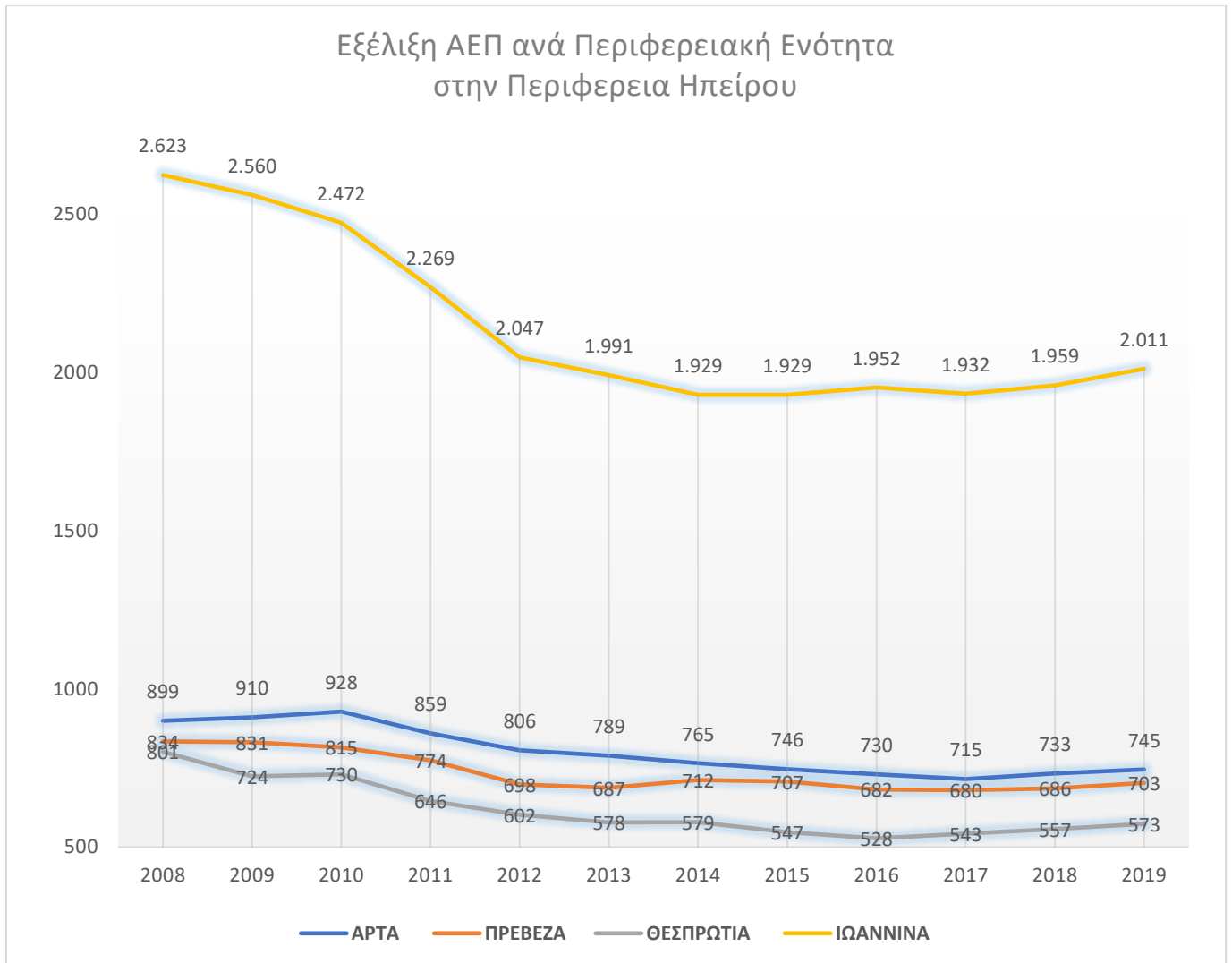


Πηγή: ΕΛΣΤΑΤ, Ιδία Επεξεργασία



Με τη συγχρηματοδότηση της Ελλάδας και της Ευρωπαϊκής Ένωσης

Εξέλιξη του ΑΕΠ των Περιφερειακών Ενοτήτων της Περιφέρειας Ηπείρου τα έτη 2008-2019

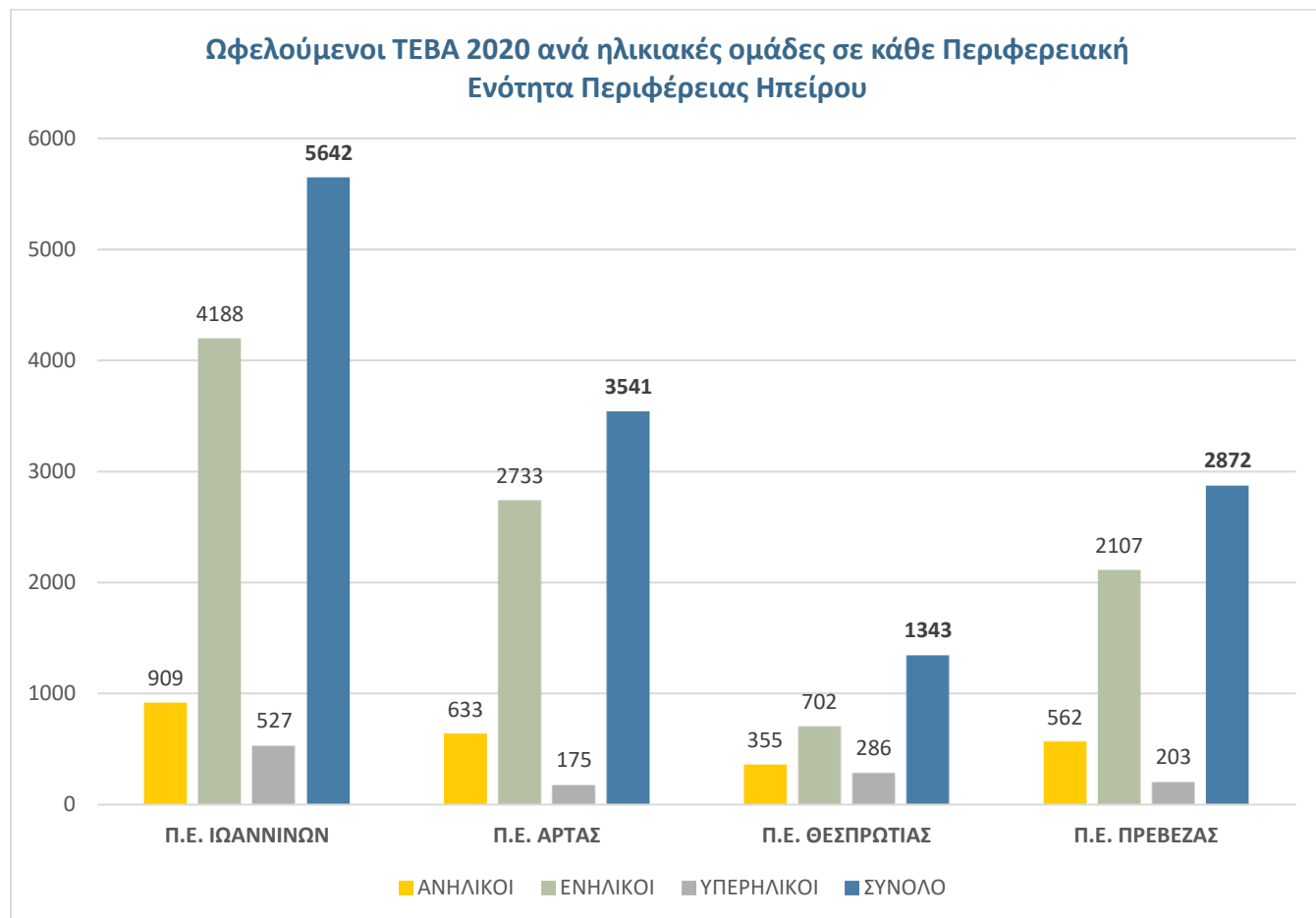


Πηγή: ΕΛΣΤΑΤ, Ιδία Επεξεργασία



Με τη συγχρηματοδότηση της Ελλάδας και της Ευρωπαϊκής Ένωσης

Ωφελούμενοι του προγράμματος ΤΕΒΑ ανά ηλικιακή ομάδα στην Περιφέρεια Ηπείρου



Πηγή: Δήμοι Περιφέρειας Ηπείρου, Ιδία Επεξεργασία



Με τη συγχρηματοδότηση της Ελλάδας και της Ευρωπαϊκής Ένωσης

Ποσοστό δικαιούχων ΤΕΒΑ επί του συνόλου του πληθυσμού κάθε Περιφερειακής Ενότητας Περιφέρειας Ηπείρου

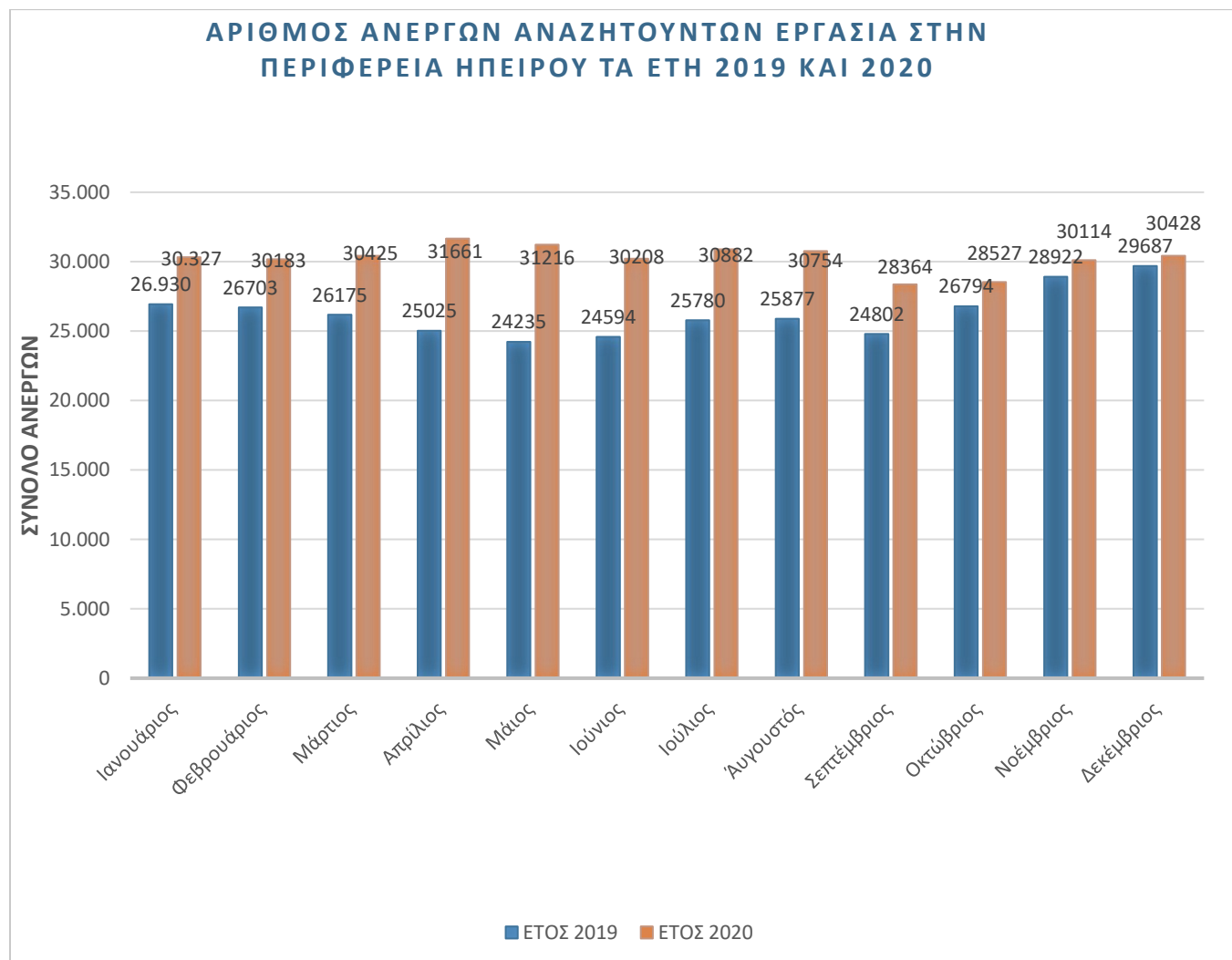


Πηγή: ΕΛΣΤΑΤ, Δήμοι Περιφέρειας Ηπείρου , Ιδία Επεξεργασία



Με τη συγχρηματοδότηση της Ελλάδας και της Ευρωπαϊκής Ένωσης

Επίπεδα εγγεγραμμένης ανεργίας ετών 2019 και 2020 στην Περιφέρεια Ηπείρου

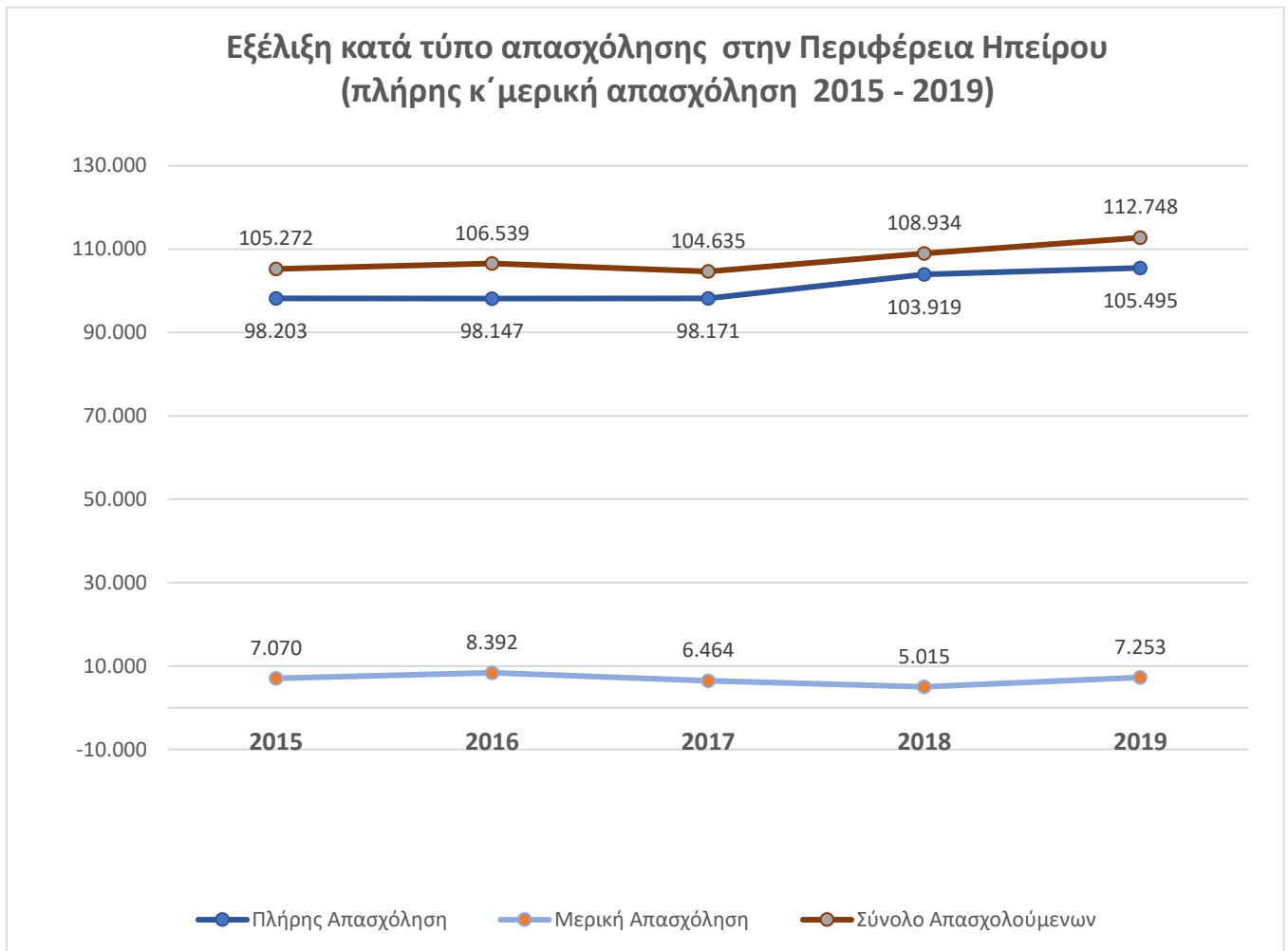


Πηγή: ΟΑΕΔ, Ιδία Επεξεργασία



Με τη συγχρηματοδότηση της Ελλάδας και της Ευρωπαϊκής Ένωσης

Η εξέλιξη της απασχόλησης, κατά τύπο πλήρους απασχόλησης και μερικής απασχόλησης, στην Περιφέρεια Ηπείρου



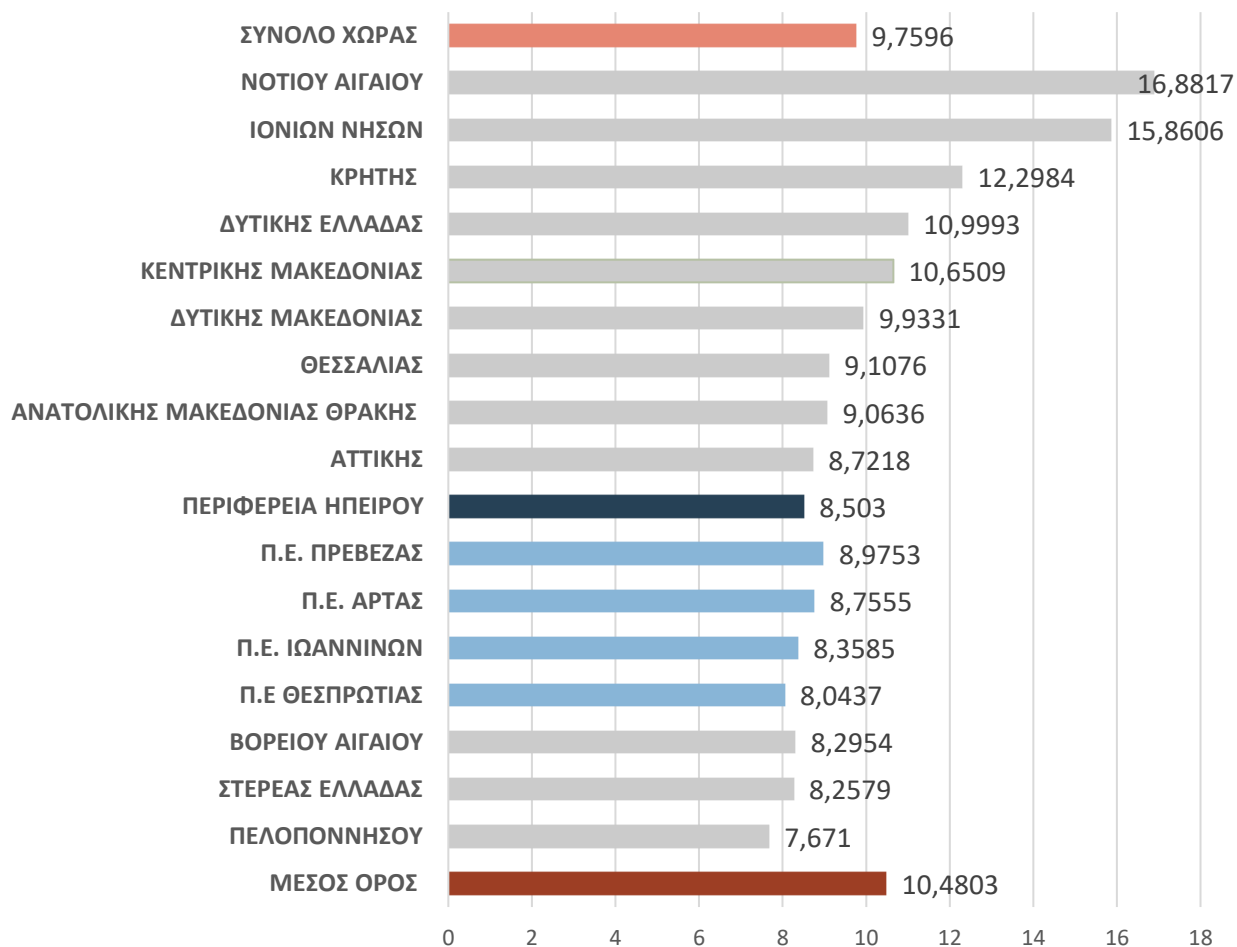
Πηγή: ΕΛΣΤΑΤ, Ιδία Επεξεργασία



Με τη συγχρηματοδότηση της Ελλάδας και της Ευρωπαϊκής Ένωσης

Δείκτης επιβάρυνσης του μόνιμου πληθυσμού από την ανεργία στην Περιφέρεια Ηπείρου

Δείκτης Επιβάρυνσης του πληθυσμού των Περιφερειών της Χώρας κ' Περιφερειακών Ενοτητων Περιφέρειας Ηπείρου από την ανεργία έτους 2020



Πηγή: ΟΑΕΔ, ΕΛΣΤΑΤ, **Ιδία Επεξεργασία** (Εγγεγραμμένοι Ανεργοί/Πληθυσμός)*100 και υπολογίστηκε με βάση τα στοιχεία των εγγεγραμμένων ανέργων του ΟΑΕΔ την **30η Απριλίου 2020** και τα στοιχεία της απογραφής Πληθυσμού 2011



Με τη συγχρηματοδότηση της Ελλάδας και της Ευρωπαϊκής Ένωσης